



PERÚ

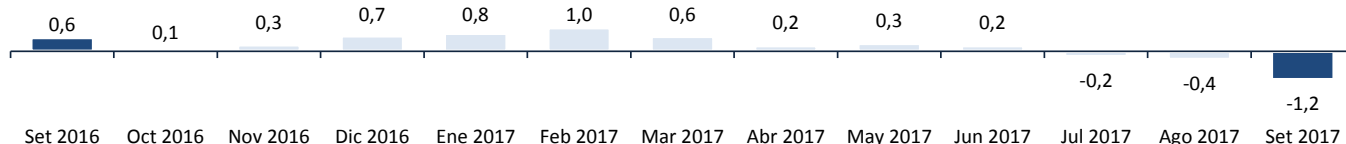
Ministerio de Trabajo y Promoción del Empleo

Viceministerio de Promoción del Empleo y Capacitación Laboral
Dirección General de Promoción del Empleo

RESULTADOS DE LA ENCUESTA NACIONAL DE VARIACIÓN MENSUAL DEL EMPLEO (ENVME), SETIEMBRE 2017

1. EMPLEO EN PERÚ URBANO

PERÚ URBANO: VARIACIÓN ANUAL DEL EMPLEO EN EMPRESAS PRIVADAS FORMALES DE 10 Y MÁS TRABAJADORES, SETIEMBRE 2016 - SETIEMBRE 2017
(Variación porcentual)



Nota: La información corresponde al primer día de cada mes.

Fuente: MTPE - Encuesta Nacional de Variación Mensual del Empleo (ENVME).

Elaboración: MTPE - Dirección General de Promoción del Empleo (DGPE) - Dirección de Investigación Socio Económico Laboral (DISEL).

En Perú Urbano, la variación anual del empleo en empresas privadas formales de 10 y más trabajadores fue -1,2% en setiembre de 2017 respecto a similar mes de 2016. Este resultado se registró por el comportamiento negativo en tres ramas de actividad económica*, industria manufacturera (-4,7%), transporte, almacenamiento y comunicaciones (-1,4%), y servicios (-0,5%); sin embargo, la rama extractiva presentó una variación positiva (3,4%), mientras que la rama comercio no registró variación alguna (0,0%).

En la rama transporte, almacenamiento y comunicaciones, se registraron menores actividades por parte de las agencias de aduanas y navieras debido a la reducción del comercio de mercancías; además se prescindió de trabajadores por la disminución de los servicios de transporte tanto de carga como de pasajeros por vía aérea, marítima, fluvial y terrestre. Asimismo, se registró una menor demanda de los servicios de telefonía móvil, mensajería y courier.

La variación negativa del empleo en la rama servicios, se explicó por cuatro de las seis subramas: servicios prestados a empresas, servicios sociales y comunales, restaurantes y hoteles, y, electricidad, gas y agua.

En el caso de la subrama servicios prestados a empresas el retiro de trabajadores se dio por la reducción de los servicios de investigación de mercados, dotación de personal, call center, traslado de valores, publicidad, consultoría en redes e informática, y actividades jurídicas.

En la subrama servicios sociales y comunales, el cese de personal se explicó por la menor concurrencia de usuarios a centros deportivos, casinos, parques de atracciones y clubes; así como por la menor actividad en organizaciones religiosas, y la baja producción de eventos.

La variación negativa del empleo en la subrama restaurantes y hoteles, se originó por el descenso de la afluencia del público a los establecimientos de comida, por lo que se prescindió de personal.

Mientras que en la subrama electricidad, gas y agua, el resultado negativo del empleo fue provocado por la disminución de la demanda interna de las actividades de generación de energía eléctrica.

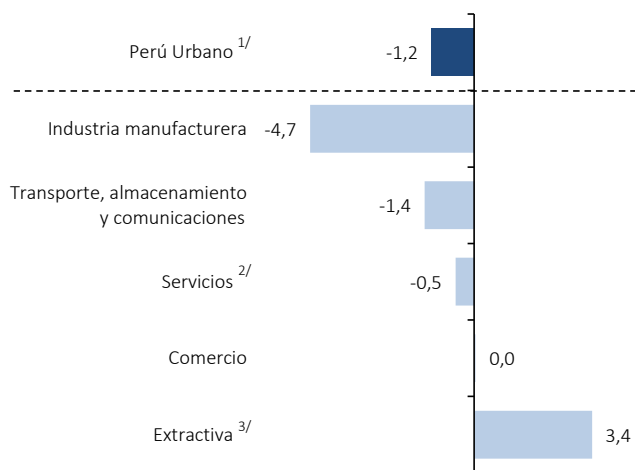
Por el contrario, solo la rama extractiva registró una variación positiva del empleo, principalmente, por la contribución de la subrama agricultura, seguida en menor medida por minería y pesca.

En el caso de la subrama agricultura el requerimiento de personal se dio por el incremento de las actividades de cosecha de productos destinados tanto al mercado nacional como internacional, principalmente, uvas, espárragos, cítricos, paltas, mangos, granadas, tomates y pimientos.

En la subrama minería, las empresas que influyeron en el empleo fueron las dedicadas a la extracción de minerales metalíferos no ferrosos; piedra, arena y arcilla; minerales de hierro; minerales para la fabricación de abonos; y sal; además de las de explotación de minas y canteras.

Mientras que en la subrama pesca contribuyó en el resultado la mayor extracción de recursos hidrobiológicos, como langostinos, merluza y langosta. Asimismo, aumentó la explotación de criaderos de peces.

PERÚ URBANO: VARIACIÓN ANUAL DEL EMPLEO EN EMPRESAS PRIVADAS FORMALES DE 10 Y MÁS TRABAJADORES, SEGÚN RAMA DE ACTIVIDAD ECONÓMICA, SETIEMBRE 2017 / SETIEMBRE 2016
(Variación porcentual)



Nota: La variación anual se refiere a la variación porcentual del mes actual respecto al mismo mes del año anterior. La información corresponde al primer día de cada mes.

1/ Perú Urbano comprende a Lima Metropolitana (incluye a la Provincia Constitucional del Callao) y al conjunto de 29 Principales Ciudades del interior del país.

2/ Conformada por las subramas servicios prestados a empresas; restaurantes y hoteles; establecimientos financieros; enseñanza; servicios sociales y comunales; y electricidad, gas y agua.

3/ Conformada por las subramas agricultura, pesca y minería.

Fuente: MTPE - Encuesta Nacional de Variación Mensual del Empleo (ENVME).

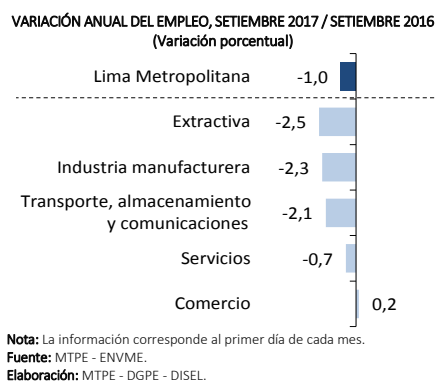
Elaboración: MTPE - Dirección General de Promoción del Empleo (DGPE) - Dirección de Investigación Socio Económico Laboral (DISEL).

La variación negativa del empleo en la rama industria manufacturera se dio, principalmente, por la menor demanda externa de conservas de frutas y legumbres, así como alimentos enlatados a base de pescado. También, por la disminución de la producción de azúcar; la baja elaboración de accesorios textiles, prendas de vestir, bebidas malteadas y de malta, calzados y envases de metal; y por las menores actividades de imprenta.

* La ENVME estudia a todas las actividades económicas excepto construcción.

2. EMPLEO EN LIMA METROPOLITANA

La variación anual del empleo en Lima Metropolitana fue -1,0% (setiembre 2017 con respecto a setiembre 2016), producto del resultado negativo del empleo en cuatro de las cinco ramas de actividad económica.



En la rama extractiva la variación negativa del empleo se debió al resultado desfavorable de las subramas agricultura y minería.

En la subrama agricultura se registró una disminución de las actividades de crianza de ganado vacuno, ovino y equino, así como de aves de corral por una reducción de la demanda interna. Asimismo, se prescindió de trabajadores por el menor cultivo de hortalizas, legumbres y hortícolas.

En tanto, en la subrama minería, la variación negativa del empleo fue ocasionada por el término y culminación de contratos debido a las menores actividades administrativas en las empresas dedicadas a la extracción de petróleo crudo y gas natural.

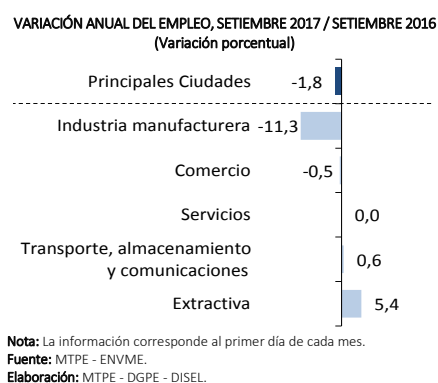
En la rama industria manufactura, los menores niveles de producción de conservas de pescado y prendas de vestir de algodón, para el mercado local y extranjero, justificaron la mayor salida de personal. Además, como consecuencia de una baja demanda del mercado local se redujo la elaboración de estructuras metálicas, bebidas malteadas y de malta, calzados, transformadores eléctricos y productos de confitería, así también, se registró una baja producción de revistas y folletos.

En el caso de la rama transporte, almacenamiento y comunicaciones, la disminución de las actividades de desaduanaje, operaciones logísticas, transporte aéreo de pasajeros, telefonía móvil, mensajería y courier; así como de transporte de pasajeros y carga por vía terrestre y férrea, generaron menores niveles de empleo.

Asimismo, en la rama servicios, fueron cuatro de las seis subramas de actividad económica las que registraron variaciones negativas del empleo, según sus incidencias estas fueron: servicios prestados a empresas, servicios sociales y comunales, restaurantes y hoteles, y, electricidad, gas y agua.

3. EMPLEO EN LAS PRINCIPALES CIUDADES

La variación anual del empleo en el conjunto de las Principales Ciudades del interior del país fue -1,8% (setiembre 2017 respecto a setiembre 2016) por el desenvolvimiento negativo de dos ramas de actividad económica.



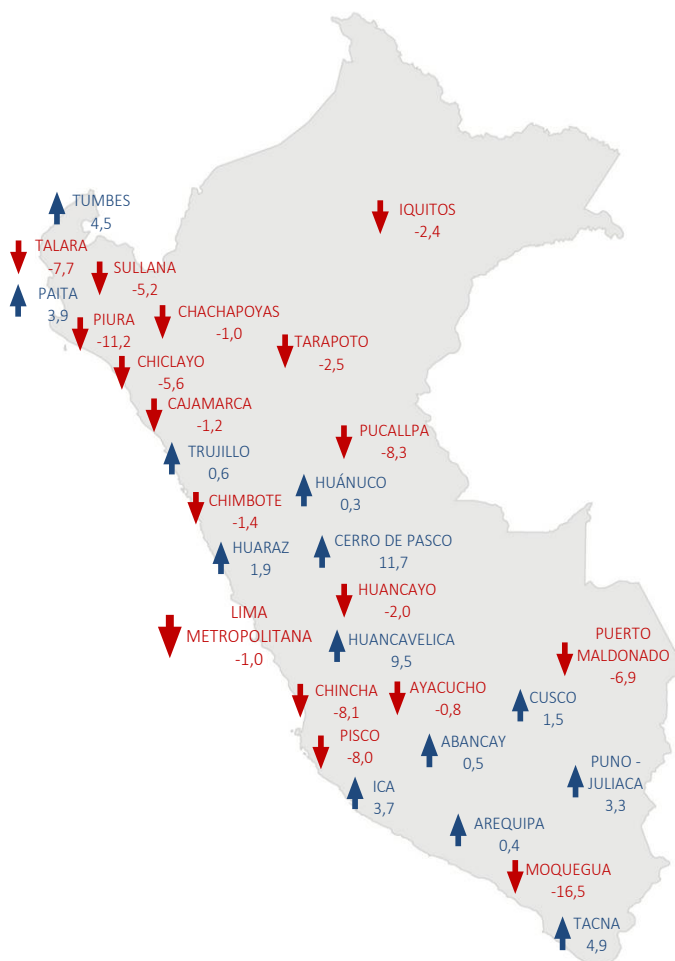
En la rama industria manufacturera, la variación negativa del empleo se dio como resultado de la disminución de la demanda de conservas de frutas y legumbres tales como uvas y espárragos, así como por el

descenso de la elaboración de tejidos y prendas de vestir, tanto para el mercado nacional como internacional. De igual forma, disminuyó el empleo debido al desempeño desfavorable de la producción local de azúcar, artículos de madera, bebidas malteadas y de malta, y artículos de hierro y acero. Asimismo, se dio una menor fabricación de productos alimenticios a base de pescado por la menor recepción de materia prima; y un descenso de los pedidos de partes de motocicletas, y productos de arcilla y cerámica.

En el caso de la rama comercio el resultado negativo se debió, en gran medida, a la reducción de las ventas al por menor de productos farmacéuticos, medicamentos, artículos de tocador, alimentos, bebidas, productos textiles, prendas de vestir, calzados, entre otros productos en almacenes especializados. Así como, por la disminución de la demanda interna de combustibles para automotores en estaciones de servicio, y partes, piezas y accesorios de vehículos en concesionarios. Además, se registró una menor comercialización al por mayor de máquinas, materiales de construcción, productos intermedios, materias primas agropecuarias y minerales metálicos.

La variación negativa del empleo se verificó en 16 ciudades del conjunto de las Principales Ciudades del interior del país. Así, las dos ciudades que registraron las mayores variaciones negativas fueron Moquegua (-16,5%) y Piura (-11,2%). Mientras que, las dos ciudades que alcanzaron las mayores variaciones positivas fueron Cerro de Pasco (11,7%) y Huancavelica (9,5%).

PERÚ URBANO: VARIACIÓN ANUAL DEL EMPLEO EN EMPRESAS PRIVADAS FORMALS DE 10 Y MÁS TRABAJADORES, SEGÚN CIUDADES, SETIEMBRE 2017 / SETIEMBRE 2016 (Variación porcentual)



Nota: La variación anual se refiere a la variación porcentual del mes actual respecto al mismo mes del año anterior. La información corresponde al primer día de cada mes.
Fuente: MTPE - Encuesta Nacional de Variación Mensual del Empleo (ENVME).
Elaboración: MTPE - Dirección General de Promoción del Empleo (DGPE) - Dirección de Investigación Socio Económico Laboral (DISEL).