

AUTORIZACIONES PARA TRABAJO DEL ADOLESCENTE

LIMA - PERÚ

Oficina General de Estadística y Tecnologías de la Información y Comunicaciones
Oficina de Estadística

Documento Elaborado por:
Ministerio de Trabajo y Promoción del Empleo.

Sistematización, Edición, Diseño, Impresión y Encuadernación:
Oficina de Estadística - OGETIC.

Teléfono: (511) 6306000 Anexos: 9017 - 9022

PRESENTACIÓN

La importancia que amerita para el país la reducción del trabajo infantil como la de adolescentes y, cumplir de esta manera con los convenios internacionales suscritos por el Perú; el Ministerio de Trabajo y Promoción del Empleo, responsable de autorizar, registrar, evaluar, analizar y publicar cifras de esta problemática; presenta el reciente estudio elaborado anualmente a nivel nacional por la Oficina de Estadística de la Oficina General de Estadística y Tecnologías de la Información y Comunicaciones, cumpliendo lo dispuesto en nuestro Plan Operativo Institucional – POI 2015.

El presente documento resume de manera ejecutiva el total de autorizaciones otorgadas por la Autoridad Administrativa de Trabajo para el trabajo de adolescentes en el sector formal de la economía, de conformidad a lo dispuesto en el “Nuevo Código de los Niños y Adolescentes”, Capítulo IV (Régimen para el Adolescente Trabajador).

El informe décimo noveno de la serie histórica, invoca variables e indicadores sujetos a los conceptos de la normativa antes citada; es así que, manteniendo similar estructura histórica con informes anteriores, incluimos cuadros estadísticos y gráficos del número de autorizaciones otorgadas por Edad, Sexo, Actividad Económica, Grupo Ocupacional, Motivo de Trabajo, Continuidad de Estudio, Nivel Educativo, Región, Horas Diarias Trabajadas y Remuneración Mensual.

OFICINA DE ESTADÍSTICA

ÍNDICE

ESTUDIO DEL ADOLESCENTE

I.	Autorizaciones Otorgadas.	11
II.	Autorizaciones por Edad Y Sexo.	11
III.	Autorizaciones por Actividad Económica.	12
IV.	Autorizaciones por Grupo Ocupacional.	12
V.	Autorizaciones por Motivo de Trabajo.	13
VI.	Autorizaciones por Continuidad de Estudios.	14
VII.	Autorizaciones por Edades, Según Nivel Educativo.	14
VIII.	Autorizaciones por Región.	15
IX.	Autorizaciones por Horas Diarias Trabajadas.	16
X.	Autorizaciones por Remuneración Mensual.	16

ANEXOS ESTADÍSTICOS

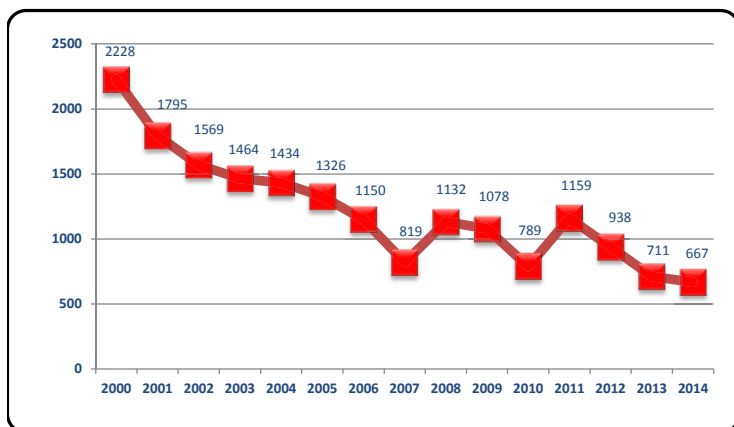
Anexo Nº 01	Perú: Autorizaciones para Trabajo del Adolescente por Años, según Variables de Estudio 2000-14.	19
Anexo Nº 02	Perú: Autorizaciones para Trabajo del Adolescente por Edad, según Meses y Sexo 2014.	20
Anexo Nº 03	Perú: .Autorizaciones para Trabajo del Adolescente por Actividad Económica, según Edad y Sexo 2014.	21
Anexo Nº 04	Perú: Autorizaciones para Trabajo del Adolescente por Actividad Económica, según Ocupación 2014.	22
Anexo Nº 05	Perú: Autorizaciones para Trabajo del Adolescente por Ocupación, según Edad y Sexo 2014.	23
Anexo Nº 06	Perú: Autorizaciones para Trabajo del Adolescente por Motivo por el que Trabaja, según Direcciones Regionales y Zonas de Trabajo 2014.	24
Anexo Nº 07	Perú: Autorizaciones para Trabajo del Adolescente por Situación de Estudio, según Direcciones Regionales y Zonas de Trabajo 2014.	25
Anexo Nº 08	Perú: Autorizaciones para Trabajo del Adolescente por Situación de Estudios, según Edad y Sexo 2014.	26
Anexo Nº 09	Perú: Autorizaciones para Trabajo del Adolescente por Edad, según Nivel Educativo y Sexo 2014.	27
Anexo Nº 10	Perú: Autorizaciones para Trabajo del Adolescente por Meses, según Direcciones Regionales y Zonas de Trabajo 2014.	28
Anexo Nº 11	Perú: Autorizaciones para Trabajo del Adolescente por Hora de Trabajo Diario, según Ocupación 2014.	29
Anexo Nº 12	Perú: Autorizaciones para Trabajo del Adolescente por Remuneración Mensual, según Direcciones Regionales y Zonas de Trabajo 2014.	30

ESTUDIO DEL ADOLESCENTE

PERÚ

AUTORIZACIONES PARA TRABAJO DEL ADOLESCENTE POR AÑOS

2000 - 14



OGETIC / OFICINA DE ESTADÍSTICA

FUENTE: ANEXO N° 01

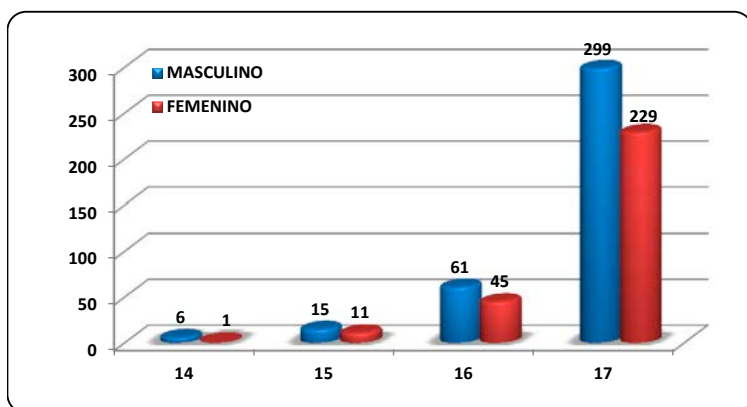
I. AUTORIZACIONES OTORGADAS

En cuanto al número de autorizaciones para trabajo del adolescente expedidas por la Autoridad Administrativa de Trabajo para el año 2014, se registró 667 autorizaciones a nivel nacional, disminuyendo respecto al año anterior. La cifra registrada durante el año de estudio es la más baja desde el año 2000 a la fecha.

PERÚ

AUTORIZACIONES PARA TRABAJO DEL ADOLESCENTE POR EDAD Y SEXO

2014



OGETIC / OFICINA DE ESTADÍSTICA

FUENTE: ANEXO N° 02

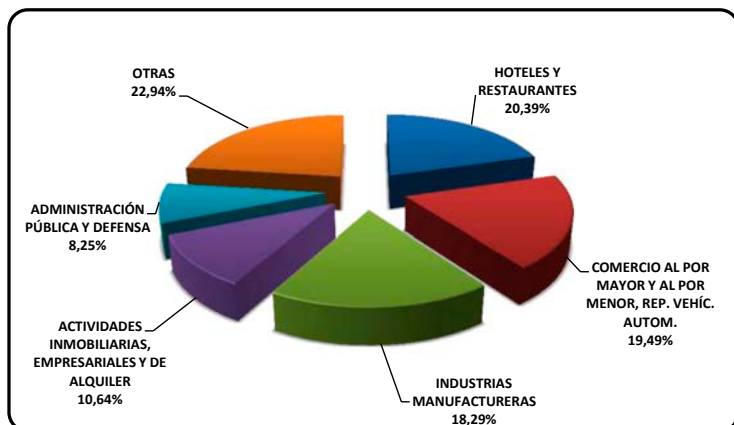
II. AUTORIZACIONES POR EDAD Y SEXO

A medida que las edades de los adolescentes que demandan autorizaciones para laborar aumenta, también se incrementa el número de los mismos. Como podemos observar existe una mayor cantidad de autorizaciones para adolescentes del sexo masculino. Además el mayor número de autorizaciones registradas corresponden a adolescentes de 17 años, de los cuales los del sexo masculino (299) supera al del femenino (229).

PERÚ

AUTORIZACIONES PARA TRABAJO DEL ADOLESCENTE POR ACTIVIDAD ECONÓMICA

2014



OGETIC / OFICINA DE ESTADÍSTICA

FUENTE: ANEXO N° 03

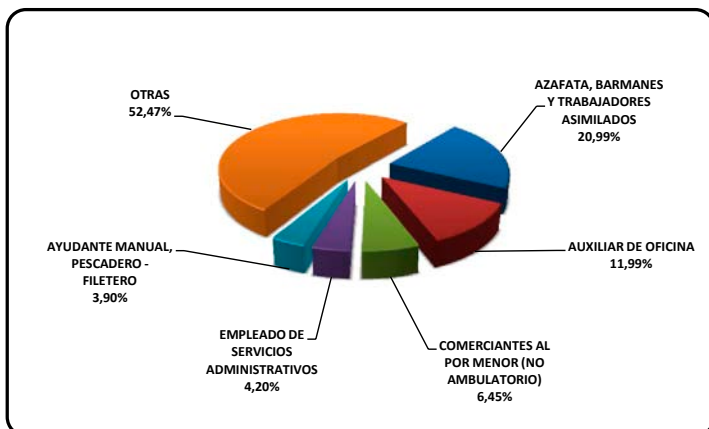
III. AUTORIZACIONES POR ACTIVIDAD ECONÓMICA

El mayor número de autorizaciones para trabajo del adolescente se encuentran en el sector Hoteles y Restaurantes (20,39%), seguido de Comercio (19,49%), Industrias Manufactureras (18,29%), entre otras actividades económicas que aglutinan menor número.

PERÚ

AUTORIZACIONES PARA TRABAJO DEL ADOLESCENTE POR GRUPO OCUPACIONAL

2014



OGETIC / OFICINA DE ESTADÍSTICA

FUENTE: ANEXO N° 04

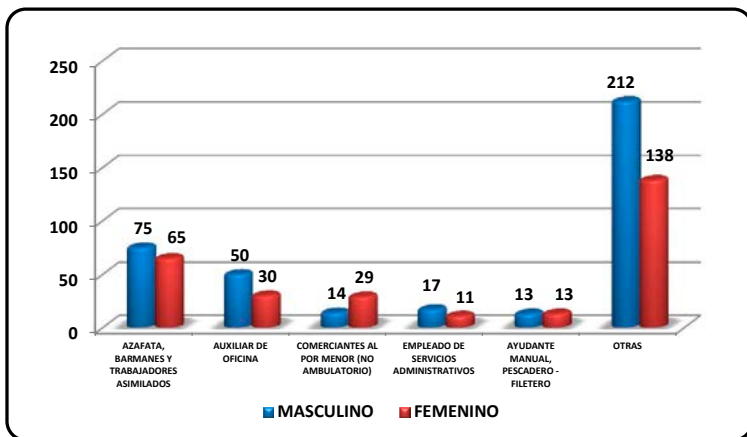
IV. AUTORIZACIONES POR GRUPO OCUPACIONAL

El 20,99% de adolescentes que obtuvieron autorización para trabajar tuvieron por ocupación la de Azafata, Bármanes y Trabajadores Asimilados; seguido en importancia por Auxiliar de Oficina con 11,99%; Comerciantes al por menor (no ambulatorio) con 6,45%.

PERÚ

AUTORIZACIONES PARA TRABAJO DEL ADOLESCENTE POR SEXO Y OCUPACIÓN

2014



OGETIC / OFICINA DE ESTADÍSTICA

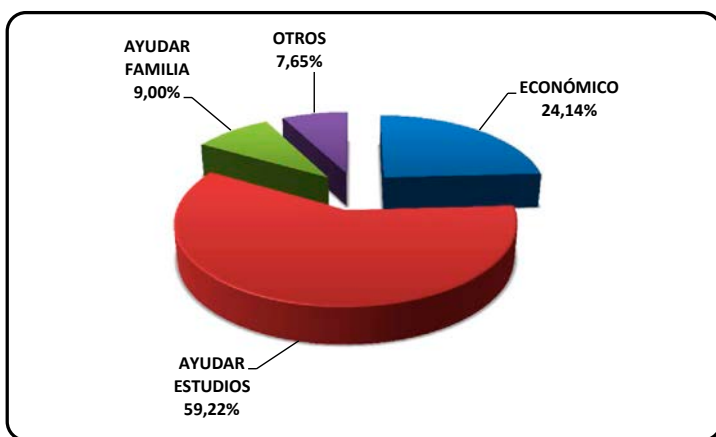
FUENTE: ANEXO N° 05

En las ocupaciones de Azafatas, Bármanes y Trabajadores Asimilados, se observa que el sexo masculino es ligeramente superior en número al del femenino, similar situación se observa en torno a la ocupación Auxiliar de Oficina, en el caso de los Comerciantes al Por Menor la situación es contraria teniendo una preponderancia por parte del sexo femenino, lo cual nos estaría evidenciando una tendencia a contratar adolescentes mujeres para ventas.

PERÚ

AUTORIZACIONES PARA TRABAJO DEL ADOLESCENTE POR MOTIVO DE TRABAJO

2014



OGETIC / OFICINA DE ESTADÍSTICA

FUENTE: ANEXO N° 06

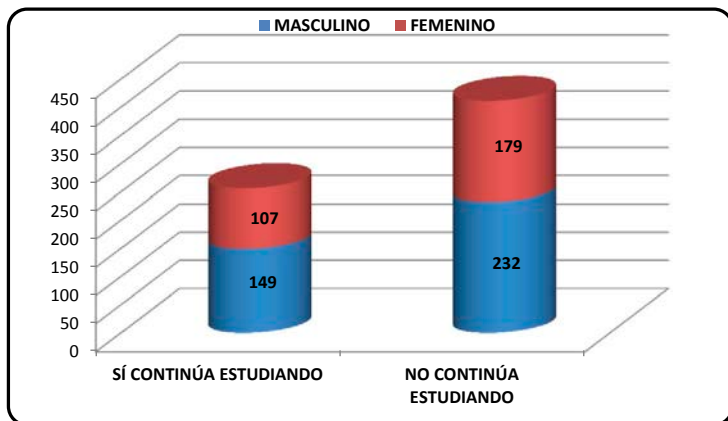
V. AUTORIZACIONES POR MOTIVO DE TRABAJO

Al igual como se viene dando desde años anteriores, los adolescentes argumentaron principalmente como motivo para trabajar "Ayuda Para Continuar Estudios" con un amplio 59,22%; prosiguiendo la causa "Económica" con 24,14% y de "Ayuda Familiar" (9,00%); entre otras con un menor porcentaje.

PERÚ

AUTORIZACIONES PARA TRABAJO DEL ADOLESCENTE POR CONTINUIDAD DE ESTUDIOS

2014



OGETIC / OFICINA DE ESTADÍSTICA

FUENTE: ANEXO N° 08

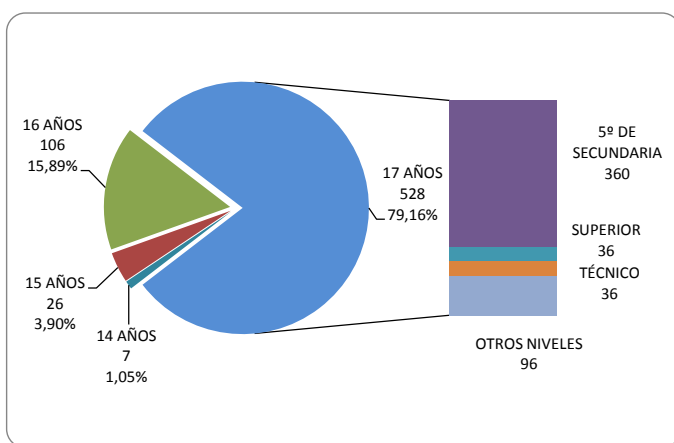
VI. AUTORIZACIONES POR CONTINUIDAD DE ESTUDIOS

Del total de adolescentes que solicitaron autorización para trabajar se puede ver que el grupo más numeroso pertenece a los que dejaron de estudiar, hay que tomar en cuenta que existe un gran número de adolescentes con 17 años por lo que en su mayoría ya culminaron los estudios secundarios, pero no han iniciado ninguna carrera superior. Si observamos las diferencias entre cada sexo la preponderancia es para los varones.

PERÚ

AUTORIZACIONES PARA TRABAJO DE ADOLESCENTES POR EDAD, SEGÚN NIVEL EDUCATIVO

2014



OGETIC / OFICINA DE ESTADÍSTICA

FUENTE: ANEXO N° 09

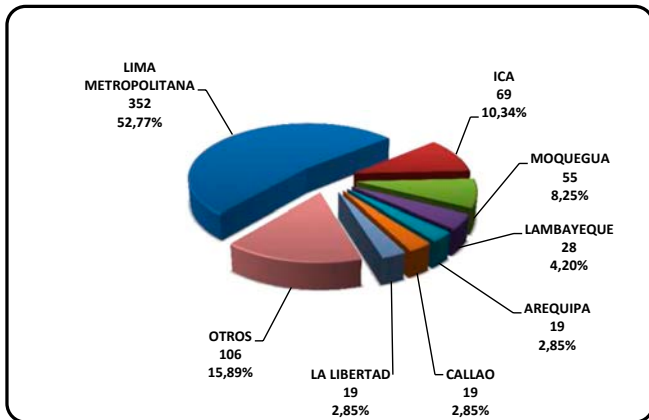
VII. AUTORIZACIONES POR EDAD Y NIVEL EDUCATIVO

El 79,16% de autorizaciones registradas en el año corresponde a los adolescentes de 17 años; del total de este grupo tenemos que en números absolutos 360 han llegado al quinto de secundaria, los que han terminado la secundaria han iniciado una carrera técnica y superior con 36 autorizaciones en cada grupo; de otro lado, existe un grupo de 96 adolescentes de 17 años que se encuentran en primaria o todavía no han empezado el último año de la educación secundaria. Además se tiene que el 15,89% de autorizaciones fueron solicitadas por adolescentes de 16 años.

PERÚ

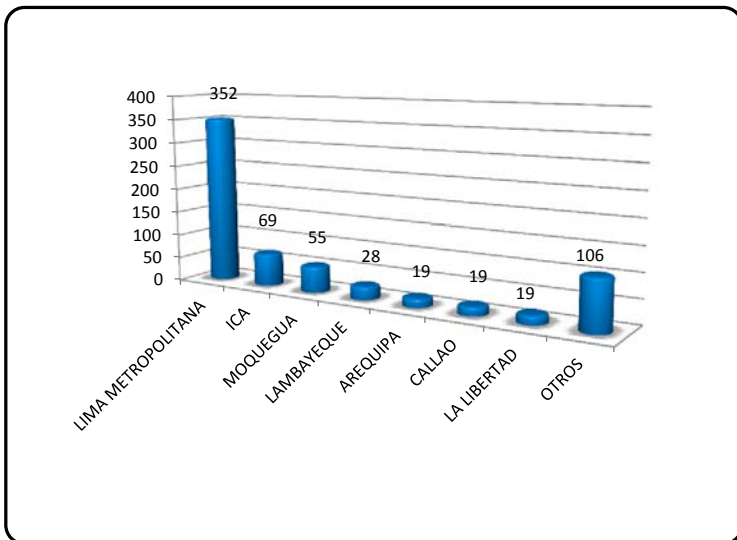
AUTORIZACIONES PARA TRABAJO DEL ADOLESCENTE POR REGIÓN

2014



VIII. AUTORIZACIONES POR REGIÓN

Podemos observar que Lima Metropolitana otorga el 52,77% de las autorizaciones para trabajo de los adolescentes, seguido de las regiones Ica(10,34%), Moquegua con 8,25%, Lambayeque con 4,20%, Arequipa con 2,85%.



Existe un déficit por parte de las regiones más pobres las cuales tienen escasas autorizaciones para el trabajo del adolescente, esto se explica por la limitada cantidad de empresas formales en estas zonas. Si observamos el gráfico vemos que la mayoría de regiones con mayor cantidad de autorizaciones pertenecen a zonas urbanas, siendo en su mayoría de la costa. Regiones pobres de la sierra del Perú como Apurímac, Ayacucho y Puno no cuentan con registros de autorizaciones de trabajo de adolescente.

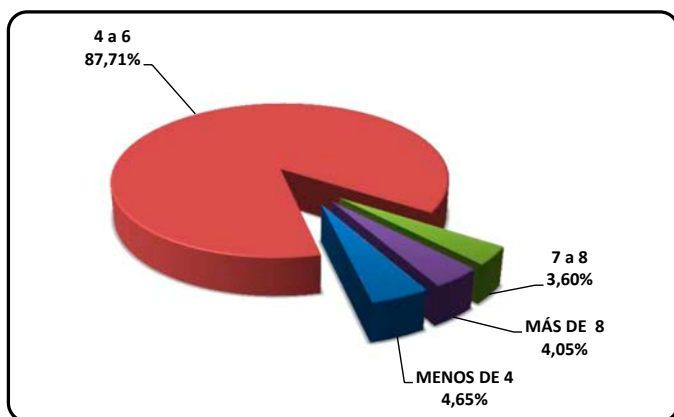
OGETIC / OFICINA DE ESTADÍSTICA

FUENTE: ANEXOS N° 07 Y 10

PERÚ

AUTORIZACIONES PARA TRABAJO DE ADOLESCENTES POR HORAS DIARIAS TRABAJADAS

2014



OGETIC / OFICINA DE ESTADÍSTICA

FUENTE: ANEXO N° 11

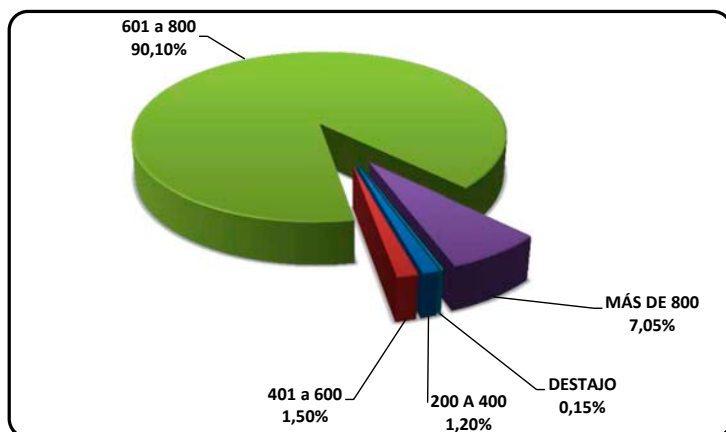
IX. AUTORIZACIONES POR HORAS DIARIAS TRABAJADAS

El 87,71% de los adolescentes que obtuvieron autorización laboran de 4 a 6 horas, siguiendo en importancia el grupo que labora menos de 4 horas con 4,65%, de otro lado, más de 8 horas con 4,05% y el grupo de 7 a 8 horas con 3,60%; cabe advertir que legalmente los adolescentes no deberían trabajar por encima de 8 horas por lo que un 4,05% estaría incumpliendo la ley.

PERÚ

AUTORIZACIONES PARA TRABAJO DE ADOLESCENTES POR REMUNERACIÓN MENSUAL

2014



OGETIC / OFICINA DE ESTADÍSTICA

FUENTE: ANEXO N° 12

X. AUTORIZACIONES POR REMUNERACIÓN MENSUAL

Como podemos observar en el gráfico tenemos un grupo amplio de adolescentes que obtuvieron autorización para trabajar con un sueldo entre los 601 y 800 nuevos soles (90.10%), el siguiente grupo más numeroso es el que tiene sueldos por encima de 800 nuevos soles (7,05%), el resto de grupos tienen porcentajes pequeños, se puede ver que el promedio de sueldos se ha incrementado respecto a años anteriores, lo cual tendría correlato con las mejoras que hubieron en términos económicos en los últimos años.

ANEXOS ESTADÍSTICOS

ANEXO Nº 01
PERÚ
AUTORIZACIONES PARA TRABAJO DEL ADOLESCENTE POR AÑOS, SEGÚN VARIABLES DE ESTUDIO 2000 - 14

VARIABLES DE ESTUDIO	2 000	2 001	2 002	2 003	2 004	2 005	2 006	2 007	2 008	2 009	2 010	2 011	2 012	2 013	2 014
AUTORIZACIONES EMITIDAS	2 228	1 795	1 569	1 464	1 434	1 326	1 150	819	1 132	1 078	789	1 159	938	711	667
Edades :															
Menos de 12	-	-	-	-	-	-	-	13	1	-	-	-	1	-	-
12	16	14	1	1	2	2	-	4	3	1	1	1	-	1	-
13	40	31	6	4	9	6	11	3	16	4	-	5	3	1	-
14	131	92	115	91	87	80	49	34	57	38	22	42	13	15	7
15	293	270	257	248	209	152	125	79	123	119	54	97	81	39	26
16	610	499	403	468	432	390	309	212	311	282	188	243	199	135	106
17	1 138	889	787	652	695	696	656	474	621	634	524	771	641	520	528
Género:															
Masculino	1 513	1 150	983	967	965	932	717	486	696	599	409	680	526	393	381
Femenino	715	645	586	497	469	394	433	333	436	477	380	479	412	318	286
ACTIVIDAD ECONOMICA															
Industrias Manufactureras	299	333	310	294	344	195	315	311	272	158	143	196	125	89	122
Transporte, Almacenamiento y Comunicaciones	548	382	407	405	390	497	223	26	124	98	97	90	39	69	26
Comercio al por Mayor y Menor	390	269	261	226	212	211	142	165	190	201	189	253	153	119	130
Actividades Inmobiliarias, Empresariales	412	413	283	204	207	186	107	62	83	139	99	158	114	72	71
Agricultura, Ganadería, Caza y Silvicultura	139	139	64	113	14	9	71	19	44	51	25	56	95	42	43
Otros	440	259	244	222	267	228	292	236	419	431	236	406	412	320	275
OCUPACIÓN															
Ayudante Manual	-	-	-	-	-	56	282	243	349	103	124	170	62	44	26
Peon en Obras Públicas	486	348	388	383	359	475	107	5	63	104	3	69	95	19	-
Anfitriona	-	-	27	14	-	13	107	54	93	68	49	42	28	18	18
Auxiliar de Oficina	-	36	30	19	29	45	69	82	145	144	79	101	68	65	80
Azafatas y trabajadores asimilados	243	84	99	-	166	63	70	31	34	94	107	144	189	155	140
Comerciante-Vendedor	379	447	414	275	277	278	78	91	129	163	135	141	62	30	43
Ayudante de Almacén	279	329	251	201	217	91	23	48	35	41	19	18	19	9	13
Otros	841	551	380	470	386	305	319	285	284	361	273	474	415	371	347
MOTIVOS POR LOS QUE TRABAJA															
Económico	1 444	1 296	877	796	706	412	376	266	378	361	265	422	308	236	161
Ayuda para Estudios	368	277	542	499	542	706	545	401	613	537	376	573	452	388	395
Ayuda Familiar	416	222	150	169	186	208	218	115	129	169	147	161	173	85	60
Otros	-	-	-	-	-	-	11	37	12	11	1	3	5	2	51
ESTUDIOS															
SI Estudio	1 067	1 371	963	745	680	642	454	342	690	617	397	652	498	324	256
No Estudio	1 161	424	606	719	754	684	696	477	442	461	392	507	440	387	411
DIRECCIONES REGIONALES															
Lima Metropolitana	1 581	1 352	1 234	1 061	1 051	1 038	700	409	566	609	554	632	480	375	352
Ancash	57	74	40	147	119	73	186	149	116	52	42	89	125	23	11
Plura	38	10	22	3	17	13	78	77	22	50	20	31	48	8	10
La Libertad	137	144	110	96	31	24	53	15	41	64	47	38	24	25	19
Moquegua	19	6	1	1	2	7	20	34	151	112	5	71	52	46	55
Arequipa	25	9	8	10	18	22	8	8	10	23	4	71	27	18	19
Otros	371	200	154	146	196	149	105	127	226	168	117	227	182	216	201

FUENTE : MINISTERIO DE TRABAJO Y PROMOCIÓN DEL EMPLEO / OGETIC / OFICINA DE ESTADÍSTICA

ANEXO Nº 02

PERÚ

AUTORIZACIONES PARA TRABAJO DEL ADOLESCENTE
POR EDAD, SEGÚN MESES Y SEXO

2014

MESES	SEXO	EDAD				TOTAL	
		14	15	16	17	ABSOLUTO	%
ENERO		1	8	35	120	164	24,59
	MASCULINO	1	5	21	75	102	15,29
	FEMENINO	-	3	14	45	62	9,30
FEBRERO		1	3	10	69	83	12,44
	MASCULINO	1	2	6	39	48	7,20
	FEMENINO	-	1	4	30	35	5,25
MARZO		3	1	11	66	81	12,14
	MASCULINO	3	-	5	40	48	7,20
	FEMENINO	-	1	6	26	33	4,95
ABRIL		-	1	6	36	43	6,45
	MASCULINO	-	1	2	20	23	3,45
	FEMENINO	-	-	4	16	20	3,00
MAYO		-	1	9	30	40	6,00
	MASCULINO	-	1	7	16	24	3,60
	FEMENINO	-	-	2	14	16	2,40
JUNIO		1	2	3	31	37	5,55
	MASCULINO	1	-	2	15	18	2,70
	FEMENINO	-	2	1	16	19	2,85
JULIO		-	2	5	39	46	6,90
	MASCULINO	-	1	4	19	24	3,60
	FEMENINO	-	1	1	20	22	3,30
AGOSTO		-	1	5	34	40	6,00
	MASCULINO	-	-	2	16	18	2,70
	FEMENINO	-	1	3	18	22	3,30
SEPTIEMBRE		-	-	8	34	42	6,30
	MASCULINO	-	-	6	15	21	3,15
	FEMENINO	-	-	2	19	21	3,15
OCTUBRE		1	3	3	28	35	5,25
	MASCULINO	-	2	1	22	25	3,75
	FEMENINO	1	1	2	6	10	1,50
NOVIEMBRE		-	-	4	26	30	4,50
	MASCULINO	-	-	3	16	19	2,85
	FEMENINO	-	-	1	10	11	1,65
DICIEMBRE		-	4	7	15	26	3,90
	MASCULINO	-	3	2	6	11	1,65
	FEMENINO	-	1	5	9	15	2,25
TOTAL		7	26	106	528	667	100,00
	MASCULINO	6	15	61	299	381	57,12
	FEMENINO	1	11	45	229	286	42,88

FUENTE : MINISTERIO DE TRABAJO Y PROMOCIÓN DEL EMPLEO / OGETIC / OFICINA DE ESTADÍSTICA

ANEXO N° 03
PERÚ
**AUTORIZACIONES PARA TRABAJO DEL ADOLESCENTE
POR ACTIVIDAD ECONÓMICA, SEGÚN EDAD Y SEXO
2014**

EDAD	SEXO	ACTIVIDAD ECONÓMICA *																	TOTAL	
		A	B	C	D	E	F	G	H	I	J	K	L	M	N	O	Q	ABSOLUTO	%	
14	MASCULINO	-	-	-	3	-	-	2	-	-	-	2	-	-	-	-	-	-	7	1,05
	FEMENINO	-	-	-	3	-	-	1	-	-	-	2	-	-	-	-	-	-	6	0,90
15	MASCULINO	-	-	-	-	-	-	6	1	-	1	3	-	-	-	1	-	26	3,90	
	FEMENINO	4	-	-	2	-	3	2	1	-	1	2	-	-	-	-	-	15	2,25	
16	MASCULINO	2	-	-	3	-	-	4	-	-	1	1	-	-	-	1	-	11	1,65	
	FEMENINO	17	2	-	17	1	3	20	12	5	4	17	2	-	-	5	1	106	15,89	
17	MASCULINO	9	1	-	10	-	3	12	4	3	3	11	1	-	-	3	1	61	9,15	
	FEMENINO	8	1	-	7	1	8	8	2	2	1	6	1	-	-	2	-	45	6,75	
TOTAL	MASCULINO	20	1	1	97	-	12	107	116	20	1	66	33	7	13	34	-	528	79,16	
	FEMENINO	12	1	1	56	-	10	56	65	14	-	29	25	4	5	21	-	299	44,83	
		8	-	-	41	-	2	51	51	6	1	37	8	3	8	13	-	229	34,33	
TOTAL		43	3	1	122	1	15	130	136	26	1	71	9	13	40	1	667	100,00		
MASCULINO		25	2	1	71	-	13	71	72	18	-	33	40	5	24	1	381	57,12		
FEMENINO		18	1	-	51	1	2	59	64	8	1	38	15	4	16	-	286	42,88		

FUENTE: MINISTERIO DE TRABAJO Y PROMOCIÓN DEL EMPLEO / OGETIC / OFICINA DE ESTADÍSTICA

* ACTIVIDAD ECONÓMICA (CIU):

A - AGRICULTURA, GANADERÍA, CAZA Y SILVICULTURA

B - PESCA

C - EXPLOTACIÓN DE MINAS Y CANTERAS

D - INDUSTRIAS MANUFACTURERAS

E - SUMINISTRO DE ELECTRICIDAD, GAS Y AGUA

F - CONSTRUCCIÓN

G - COMERCIO AL POR MAYOR Y AL POR MENOR, REP. VEHÍC. AUTOM.

H - HOTELES Y RESTAURANTES

I - TRANSPORTE, ALMACENAMIENTO Y COMUNICACIONES

K - ACTIVIDADES INMOBILIARIAS, EMPRESARIALES Y DE ALQUILER

L - ADMINISTRACIÓN PÚBLICA Y DEFENSA

M - ENSEÑANZA

N - SERVICIOS SOCIALES Y DE SALUD

O - OTRAS ACTIV. SERV. COMUNITARIOS, SOCIALES Y PERSONALES

Q - ORGANIZACIONES Y ÓRGANOS EXTRATERRITORIALES

ANEXO N° 04
**AUTORIZACIONES PARA TRABAJO DEL ADOLESCENTE
POR ACTIVIDAD ECONÓMICA, SEGÚN OCUPACIÓN
2014**
PERÚ

OCUPACIÓN*	ACTIVIDAD ECONÓMICA**																TOTAL	
	A	B	C	D	E	F	G	H	I	J	K	L	M	N	O	Q		
394	-	-	-	-	-	-	-	-	-	-	-	1	-	-	-	10	-	11
413	-	-	-	1	-	-	1	-	-	-	1	-	-	-	1	-	-	4
415	-	-	-	-	-	2	-	1	-	-	1	-	-	-	-	-	-	4
421	2	-	-	1	-	5	-	-	-	-	1	2	-	-	-	-	-	13
423	1	-	-	5	-	2	-	1	-	-	3	7	-	2	-	-	-	28
443	-	-	-	-	-	-	-	1	-	-	-	-	-	-	-	-	-	1
454	-	-	-	1	-	-	2	-	-	-	4	-	-	1	3	-	-	12
455	-	-	-	-	-	1	-	3	-	-	6	-	-	-	4	-	-	14
462	-	-	-	12	1	7	11	1	3	1	14	17	5	2	6	-	-	80
523	-	-	-	3	-	19	105	-	-	-	9	-	-	1	3	-	-	140
572	-	-	-	8	-	1	29	-	3	-	2	-	-	-	-	-	-	43
573	-	-	-	1	-	3	8	-	-	-	3	-	-	3	-	-	-	18
641	2	-	-	-	-	-	-	-	-	-	-	-	-	-	-	-	-	2
766	-	-	-	1	-	-	-	-	-	-	-	-	-	-	-	-	-	1
778	-	-	-	-	-	-	-	-	-	-	-	-	-	-	-	-	-	1
941	-	-	-	-	-	-	8	1	-	-	1	-	-	-	-	-	-	11
971	3	-	-	1	-	-	-	-	-	-	-	14	-	-	-	-	-	18
984	-	3	-	22	-	-	1	-	-	-	-	-	-	-	-	-	-	26
OTRAS	35	-	1	64	-	3	52	12	13	-	26	14	4	3	12	-	-	240
TOTAL	43	3	1	122	1	15	130	136	26	1	71	55	9	13	40	1	667	

FUENTE : MINISTERIO DE TRABAJO Y PROMOCIÓN DEL EMPLEO / OGETIC / OFICINA DE ESTADÍSTICA
*** OCUPACIÓN (CIUO):**

394 DEPORTISTA

413 SECRETARIA

415 DIGITADOR

421 AYUDANTE DE ALMACÉN

423 EMPLEADO DE SERVICIOS ADMINISTRATIVOS

443 MENSAJERO SERVICIOS DE CORREO

454 RECEPCIONISTA

455 TELEFONISTA - TELEOPERADOR

462 AUXILIAR DE OFICINA

523 AZAFATA, BARMANES Y TRABAJADORES ASIMILADOS

572 COMERCIANTES AL POR MENOR (NO AMBULATORIO)

573 ANFITRIONES / DEGUSTADORAS

641 AGRICULTOR SUBSISTENCIA, TRABAJADOR AGRICOLA CLASIFICADO

766 AYUDANTE DE PANADERIA

778 CARPINTERO EN MADERA

941 AYUDANTE DE COCINA, MUJER DE LIMPIEZA, HOGARES

971 JARDINERO, OBRERO AGRICOLA, OBRERO - AVICULTOR

984 AYUDANTE MANUAL, PESCADERO - FILETERO

**** ACTIVIDAD ECONÓMICA (CIU):**

A - AGRICULTURA, GANADERIA, CAZA Y SILVICULTURA

B - PESCA

C - EXPLOTACIÓN DE MINAS Y CANTERAS

D - INDUSTRIA MANUFACTURERA

E - ELECTRICIDAD, GAS Y AGUA

F - CONSTRUCCIÓN

G - COMERCIO POR MAYOR Y MENOR, REPAR. DE VEHIC. AUT.

H - HOTELES Y RESTAURANTES

I - TRANSPORTE, ALMACENAMIENTO Y COMUNICACIONES

K - ACTIVIDADES INMOBILIARIAS, EMPRESARIALES

L - ADMINISTRACIÓN PÚBLICA Y DEFENSA

M - ENSEÑANZA

N - SERVICIOS SOCIALES Y DE SALUD

O - OTRAS ACTIVIDADES DE SERVICIOS COMUNITARIOS

Q - ORGANIZACIONES Y ORGANOS EXTRATERRITORIALES

ANEXO Nº 06
PERÚ
AUTORIZACIONES PARA TRABAJO DEL ADOLESCENTE POR MOTIVO POR EL QUE TRABAJA, SEGÚN DIRECCIONES REGIONALES Y ZONAS DE TRABAJO
2014

DIRECCIONES REGIONALES ZONAS DE TRABAJO	NÚMERO DE AUTORIZACIONES				
	MOTIVO POR EL QUE TRABAJA				
	ECONÓMICO	AYUDAR ESTUDIOS	AYUDA FAMILIAR	OTROS	TOTAL
AMAZONAS	3	-	-	-	3
BAGUA - UTCUBAMBA - CONDORCANQUI	3	-	-	-	3
ANCASH	2	5	2	2	11
CHIMBOTE	2	5	1	2	10
HUARAZ	-	-	1	-	1
AREQUIPA	2	14	3	-	19
AREQUIPA	-	14	3	-	17
CAMANÁ	1	-	-	-	1
MAJES - EL PEDREGAL	1	-	-	-	1
CAJAMARCA	-	1	-	-	1
CAJAMARCA	-	1	-	-	1
CALLAO	3	10	6	-	19
CALLAO	3	10	6	-	19
CUSCO	4	7	5	-	16
CUSCO	4	7	5	-	16
HUANCAVELICA	-	2	1	-	3
HUANCAVELICA	-	2	1	-	3
HUÁNUCO	1	2	-	-	3
HUÁNUCO	1	2	-	-	3
ICA	40	22	7	-	69
ICA	7	10	-	-	17
CHINCHA	14	8	7	-	29
NAZCA	1	-	-	-	1
PISCO	18	4	-	-	22
JUNÍN	3	-	1	-	4
HUANCAJO	2	-	1	-	3
SAN RAMÓN	1	-	-	-	1
LA LIBERTAD	7	5	7	-	19
TRUJILLO	7	5	7	-	19
LAMBAYEQUE	14	14	-	-	28
CHICLAYO	14	14	-	-	28
LIMA METROPOLITANA	31	253	19	49	352
LIMA METROPOLITANA	31	253	19	49	352
LIMA	5	3	-	-	8
HUACHO	5	2	-	-	7
CAÑETE	-	1	-	-	1
LORETO	2	4	1	-	7
IQUITOS	2	4	1	-	7
MADRE DE DIOS	9	4	-	-	13
PUERTO MALDONADO	9	4	-	-	13
MOQUEGUA	16	38	1	-	55
MOQUEGUA	10	38	-	-	48
ILO	6	-	1	-	7
PIURA	4	4	2	-	10
PIURA	3	3	-	-	6
SULLANA	1	1	2	-	4
SAN MARTÍN	7	4	1	-	12
RIOJA - MOYOBAMBA	2	1	1	-	4
TARAPOTO	4	2	-	-	6
TOCACHE	1	1	-	-	2
TACNA	1	3	-	-	4
TACNA	1	3	-	-	4
UCAYALI	7	-	4	-	11
PUCALLPA	7	-	4	-	11
TOTAL	161	395	60	51	667

FUENTE : MINISTERIO DE TRABAJO Y PROMOCIÓN DEL EMPLEO / OGETIC / OFICINA DE ESTADÍSTICA

ANEXO Nº 07
PERÚ
AUTORIZACIONES PARA TRABAJO DEL ADOLESCENTE POR SITUACIÓN DE ESTUDIOS, 2014

DIRECCIONES REGIONALES ZONAS DE TRABAJO	NÚMERO DE AUTORIZACIONES		
	CONTINUA ESTUDIOS		
	SI	NO	TOTAL
AMAZONAS	3	-	3
BAGUA - UTCUBAMBA - CONDORCANQUI	3	-	3
ANCASH	4	7	11
CHIMBOTE	3	7	10
HUARAZ	1	-	1
AREQUIPA	9	10	19
AREQUIPA	7	10	17
CAMANÁ	1	-	1
MAJES - EL PEDREGAL	1	-	1
CAJAMARCA	1	-	1
CAJAMARCA	1	-	1
CALLAO	14	5	19
CALLAO	14	5	19
CUSCO	10	6	16
CUSCO	10	6	16
HUANCAVELICA	2	1	3
HUANCAVELICA	2	1	3
HUÁNUCO	3	-	3
HUÁNUCO	3	-	3
ICA	25	44	69
ICA	9	8	17
CHINCHA	9	20	29
NAZCA	-	1	1
PISCO	7	15	22
JUNÍN	2	2	4
HUANCAYO	1	2	3
SAN RAMÓN	1	-	1
LA LIBERTAD	12	7	19
TRUJILLO	12	7	19
LAMBAYEQUE	9	19	28
CHICLAYO	9	19	28
LIMA METROPOLITANA	70	282	352
LIMA METROPOLITANA	70	282	352
LIMA	6	2	8
HUACHO	5	2	7
CAÑETE	1	-	1
LORETO	3	4	7
IQUITOS	3	4	7
MADRE DE DIOS	10	3	13
PUERTO MALDONADO	10	3	13
MOQUEGUA	50	5	55
MOQUEGUA	45	3	48
ILO	5	2	7
PIURA	9	1	10
PIURA	5	1	6
SULLANA	4	-	4
SAN MARTÍN	5	7	12
RIOJA - MOYOBAMBA	1	3	4
TARAPOTO	3	3	6
TOCACHE	1	1	2
TACNA	3	1	4
TACNA	3	1	4
UCAYALI	6	5	11
PUCALLPA	6	5	11
TOTAL	256	411	667

FUENTE : MINISTERIO DE TRABAJO Y PROMOCIÓN DEL EMPLEO / OGETIC / OFICINA DE ESTADÍSTICA

ANEXO Nº 08
AUTORIZACIONES PARA TRABAJO DEL ADOLESCENTE
POR SITUACIÓN DE ESTUDIOS, SEGÚN EDAD Y SEXO
2014

PERÚ

EDAD	SEXO	CONTINÚA ESTUDIOS				TOTAL	
		SI	%	NO	%	ABSOLUTO	%
14	MASCULINO	5	1,95	2	0,49	7	1,05
	FEMENINO	4	1,56	2	0,49	6	0,90
15	MASCULINO	1	0,39	-	0,00	1	0,15
	FEMENINO	24	9,38	2	0,49	26	3,90
16	MASCULINO	13	5,08	2	0,49	15	2,25
	FEMENINO	11	4,30	-	0,00	11	1,65
17	MASCULINO	61	23,83	45	10,95	106	15,89
	FEMENINO	35	13,67	26	6,33	61	9,15
TOTAL	MASCULINO	26	10,16	19	4,62	45	6,75
	FEMENINO	166	64,84	362	88,08	528	79,16
		97	37,89	202	49,15	299	44,83
		69	26,95	160	38,93	229	34,33
TOTAL		256	100,00	411	100,00	667	100,00
MASCULINO		149	58,20	232	56,45	381	57,12
FEMENINO		107	41,80	179	43,55	286	42,88

FUENTE : MINISTERIO DE TRABAJO Y PROMOCIÓN DEL EMPLEO / OGETIC / OFICINA DE ESTADÍSTICA

ANEXO Nº 09
PERÚ
**AUTORIZACIONES PARA TRABAJO DEL ADOLESCENTE
POR EDAD, SEGÚN NIVEL EDUCATIVO Y SEXO
2014**

NIVEL EDUCATIVO	SEXO					TOTAL	
		14	15	16	17	ABSOLUTO	%
PRIMARIA		-	2	6	9	17	2,55
	MASCULINO	-	2	2	4	8	1,20
	FEMENINO	-	-	4	5	9	1,35
1º SECUNDARIA		3	2	8	15	28	4,20
	MASCULINO	3	2	4	10	19	2,85
	FEMENINO	-	-	4	5	9	1,35
2º DE SECUNDARIA		2	1	7	15	25	3,75
	MASCULINO	1	1	6	10	18	2,70
	FEMENINO	1	-	1	5	7	1,05
3º DE SECUNDARIA		-	8	11	20	39	5,85
	MASCULINO	-	6	7	14	27	4,05
	FEMENINO	-	2	4	6	12	1,80
4º DE SECUNDARIA		2	11	18	37	68	10,19
	MASCULINO	2	2	12	22	38	5,70
	FEMENINO	-	9	6	15	30	4,50
5º DE SECUNDARIA		-	1	47	360	408	61,17
	MASCULINO	-	1	28	197	226	33,88
	FEMENINO	-	-	19	163	182	27,29
TÉCNICO		-	-	3	36	39	5,85
	MASCULINO	-	-	1	23	24	3,60
	FEMENINO	-	-	2	13	15	2,25
SUPERIOR		-	1	6	36	43	6,45
	MASCULINO	-	1	1	19	21	3,15
	FEMENINO	-	-	5	17	22	3,30
TOTAL		7	26	106	528	667	100,00
	MASCULINO	6	15	61	299	381	57,12
	FEMENINO	1	11	45	229	286	42,88

FUENTE : MINISTERIO DE TRABAJO Y PROMOCIÓN DEL EMPLEO / OGETIC / OFICINA DE ESTADÍSTICA



ANEXO Nº 10

PERÚ

**AUTORIZACIONES PARA TRABAJO DEL ADOLESCENTE POR MESES,
SEGÚN DIRECCIONES REGIONALES Y ZONAS DE TRABAJO
2014**

DIRECCIONES REGIONALES ZONAS DE TRABAJO	NÚMERO DE AUTORIZACIONES												TOTAL
	ENERO	FEBRERO	MARZO	ABRIL	MAYO	JUNIO	JULIO	AGOSTO	SEPTIEMBRE	OCTUBRE	NOVIEMBRE	DICIEMBRE	
AMAZONAS	-	-	-	-	-	3	-	-	-	-	-	-	3
BAGUA - UTCUBAMBA - CONDORCANQUI	-	-	-	-	-	3	-	-	-	-	-	-	3
ANCASH	2	1	2	-	2	2	1	-	1	-	-	-	11
CHIMBOTE	2	1	2	-	2	1	1	-	1	-	-	-	10
HUARAZ	-	-	-	-	-	1	-	-	-	-	-	-	1
AREQUIPA	8	1	3	1	-	-	-	-	2	1	2	1	19
AREQUIPA	8	1	3	1	-	-	-	-	2	1	-	1	17
CAMANÁ	-	-	-	-	-	-	-	-	-	-	1	-	1
MAJES - EL PEDREGAL	-	-	-	-	-	-	-	-	-	-	1	-	1
CAJAMARCA	-	-	-	-	1	-	-	-	-	-	-	-	1
CAJAMARCA	-	-	-	-	1	-	-	-	-	-	-	-	1
CALLAO	3	6	-	-	1	1	1	1	2	3	1	-	19
CALLAO	3	6	-	-	1	1	1	1	2	3	1	-	19
CUSCO	3	1	4	-	-	-	5	-	-	-	3	-	16
CUSCO	3	1	4	-	-	-	5	-	-	-	3	-	16
HUANCAVELICA	1	1	-	-	-	-	-	-	-	1	-	-	3
HUANCAVELICA	1	1	-	-	-	-	-	-	-	1	-	-	3
HUÁNUCO	-	-	-	-	1	1	1	-	-	-	-	-	3
HUÁNUCO	-	-	-	-	1	1	1	-	-	-	-	-	3
ICA	18	5	12	5	6	2	1	6	3	3	6	2	69
ICA	3	-	-	2	2	-	1	3	1	-	3	2	17
CHINCHA	15	4	3	1	-	1	-	2	1	1	1	-	29
NAZCA	-	1	-	-	-	-	-	-	-	-	-	-	1
PISCO	-	-	9	2	4	1	-	1	1	2	2	-	22
JUNÍN	1	1	1	-	-	-	1	-	-	-	-	-	4
HUANCAJO	1	1	1	-	-	-	-	-	-	-	-	-	3
SAN RAMÓN	-	-	-	-	-	-	1	-	-	-	-	-	1
LA LIBERTAD	4	-	3	-	-	-	2	1	3	5	1	-	19
TRUJILLO	4	-	3	-	-	-	2	1	3	5	1	-	19
LAMBAYEQUE	14	2	1	-	2	-	2	6	1	-	-	-	28
CHICLAYO	14	2	1	-	2	-	2	6	1	-	-	-	28
LIMA METROPOLITANA	67	46	42	31	19	23	27	22	24	17	15	19	352
LIMA METROPOLITANA	67	46	42	31	19	23	27	22	24	17	15	19	352
LIMA	1	1	4	-	-	2	-	-	-	-	-	-	8
HUACHO	1	-	4	-	-	2	-	-	-	-	-	-	7
CAÑETE	-	1	-	-	-	-	-	-	-	-	-	-	1
LORETO	2	1	-	1	2	-	1	-	-	-	-	-	7
IQUITOS	2	1	-	1	2	-	1	-	-	-	-	-	7
MADRE DE DIOS	2	5	1	-	2	-	1	-	2	-	-	-	13
PUERTO MALDONADO	2	5	1	-	2	-	1	-	2	-	-	-	13
MOQUEGUA	35	10	-	1	3	1	1	1	2	1	-	-	55
MOQUEGUA	33	9	-	1	-	1	1	1	2	-	-	-	48
ILO	2	1	-	-	3	-	-	-	-	1	-	-	7
PIURA	1	-	-	1	-	1	2	1	1	2	-	1	10
PIURA	-	-	-	-	-	1	2	-	-	2	-	1	6
SULLANA	1	-	-	1	-	-	-	1	1	-	-	-	4
SAN MARTÍN	-	-	5	2	-	1	-	2	1	-	1	-	12
RIOJA - MOYOBAMBA	-	-	-	1	-	-	-	2	1	-	-	-	4
TARAPOTO	-	-	4	-	-	1	-	-	-	-	1	-	6
TOCACHE	-	-	1	1	-	-	-	-	-	-	-	-	2
TACNA	1	1	2	-	-	-	-	-	-	-	-	-	4
TACNA	1	1	2	-	-	-	-	-	-	-	-	-	4
UCAYALI	1	1	1	1	1	-	-	-	-	2	1	3	11
PUCALLPA	1	1	1	1	1	-	-	-	-	2	1	3	11
TOTAL	164	83	81	43	40	37	46	40	42	35	30	26	667

FUENTE : MINISTERIO DE TRABAJO Y PROMOCIÓN DEL EMPLEO / OGETIC / OFICINA DE ESTADÍSTICA

ANEXO N° 11
PERÚ
**AUTORIZACIONES PARA TRABAJO DEL ADOLESCENTE
POR HORA DE TRABAJO DIARIO, SEGÚN OCUPACIÓN
2014**

OCUPACIÓN	HORAS DE TRABAJO (Diferencia entre Hora de Salida y Hora de Entrada)				TOTAL
	MENOS DE 4	4 a 6	7 a 8	MÁS DE 8	
394	5	6	-	-	11
413	1	3	-	-	4
415	-	4	-	-	4
421	-	13	-	-	13
423	1	25	2	-	28
443	-	1	-	-	1
454	-	12	-	-	12
455	1	13	-	-	14
462	2	76	2	-	80
523	6	131	2	1	140
572	3	39	1	-	43
573	2	14	1	1	18
641	-	1	1	-	2
766	1	-	-	-	1
778	-	1	-	-	1
941	-	10	1	-	11
971	-	17	1	-	18
984	-	21	2	3	26
OTRAS	9	198	11	22	240
TOTAL	31	585	24	27	667

FUENTE : MINISTERIO DE TRABAJO Y PROMOCIÓN DEL EMPLEO / OGETIC / OFICINA DE ESTADÍSTICA
*** OCUPACION (CIUO):**

394 DEPORTISTA

413 SECRETARIA

415 DIGITADOR

421 AYUDANTE DE ALMACÉN

423 EMPLEADO DE SERVICIOS ADMINISTRATIVOS

443 MENSAJERO SERVICIOS DE CORREO

454 RECEPCIONISTA

455 TELEFONISTA - TELEOPERADOR

462 AUXILIAR DE OFICINA

523 AZAFATA, BARMANES Y TRABAJADORES ASIMILADOS

572 COMERCIANTES AL POR MENOR (NO AMBULATORIO)

573 ANFITRIONAS / DEGUSTADORAS

641 AGRICULTOR SUBSISTENCIA, TRABAJADOR AGRICOLA CLASIFICADO

766 AYUDANTE DE PANADERÍA

778 CARPINTERO EN MADERA

941 AYUDANTE DE COCINA, MUJER DE LIMPIEZA, HOGARES

971 JARDINERO, OBRERO AGRICOLA, OBRERO - AVICULTOR

984 AYUDANTE MANUAL, PESCADERO - FILETERO

ANEXO Nº 12
PERÚ
AUTORIZACIONES PARA TRABAJO DEL ADOLESCENTE POR REMUNERACIÓN MENSUAL, SEGÚN DIRECCIONES 2014

DIRECCIONES REGIONALES ZONAS DE TRABAJO						TOTAL
	200 a 400	401 a 600	601 a 800	MÁS DE 800	DESTAJO	
AMAZONAS	-	-	3	-	-	3
BAGUA - UTCUBAMBA - CONDORCANQUI	-	-	3	-	-	3
ANCASH	-	-	11	-	-	11
CHIMBOTE	-	-	10	-	-	10
HUARAZ	-	-	1	-	-	1
AREQUIPA	1	2	15	1	-	19
AREQUIPA	1	2	13	1	-	17
CAMANÁ	-	-	1	-	-	1
MAJES - EL PEDREGAL	-	-	1	-	-	1
CAJAMARCA	-	-	1	-	-	1
CAJAMARCA	-	-	1	-	-	1
CALLAO	-	-	19	-	-	19
CALLAO	-	-	19	-	-	19
CUSCO	1	-	12	3	-	16
CUSCO	1	-	12	3	-	16
HUANCAVELICA	-	-	1	2	-	3
HUANCAVELICA	-	-	1	2	-	3
HUÁNUCO	-	-	3	-	-	3
HUÁNUCO	-	-	3	-	-	3
ICA	-	2	63	3	1	69
ICA	-	-	17	-	-	17
CHINCHA	-	2	24	3	-	29
NAZCA	-	-	1	-	-	1
PISCO	-	-	21	-	1	22
JUNÍN	1	1	1	1	-	4
HUANCAYO	1	1	1	-	-	3
SAN RAMÓN	-	-	-	1	-	1
LA LIBERTAD	1	2	14	2	-	19
TRUJILLO	1	2	14	2	-	19
LAMBAYEQUE	-	-	27	1	-	28
CHICLAYO	-	-	27	1	-	28
LIMA METROPOLITANA	-	1	349	2	-	352
LIMA METROPOLITANA	-	1	349	2	-	352
LIMA	-	-	8	-	-	8
HUACHO	-	-	7	-	-	7
CAÑETE	-	-	1	-	-	1
LORETO	-	-	7	-	-	7
IQUITOS	-	-	7	-	-	7
MADRE DE DIOS	-	-	13	-	-	13
PUERTO MALDONADO	-	-	13	-	-	13
MOQUEGUA	1	1	26	27	-	55
MOQUEGUA	-	1	20	27	-	48
ILO	1	-	6	-	-	7
PIURA	1	-	7	2	-	10
PIURA	-	-	6	-	-	6
SULLANA	1	-	1	2	-	4
SAN MARTÍN	-	-	12	-	-	6
RIOJA - MOYOBAMBA	-	-	4	-	-	4
TARAPOTO	-	-	6	-	-	6
TOCACHE	-	-	2	-	-	2
TACNA	2	-	1	1	-	4
TACNA	2	-	1	1	-	4
UCAYALI	-	1	8	2	-	11
PUCALLPA	-	1	8	2	-	11
TOTAL	8	10	601	47	1	667

FUENTE : MINISTERIO DE TRABAJO Y PROMOCIÓN DEL EMPLEO / OGETIC / OFICINA DE ESTADÍSTICA



OFICINA DE ESTADÍSTICA

Av. Salaverry 655, Jesús María - 9no Piso Oficina 901

Lima - Perú

Teléfono: 630-6000 - Anexo 9017 - 9022