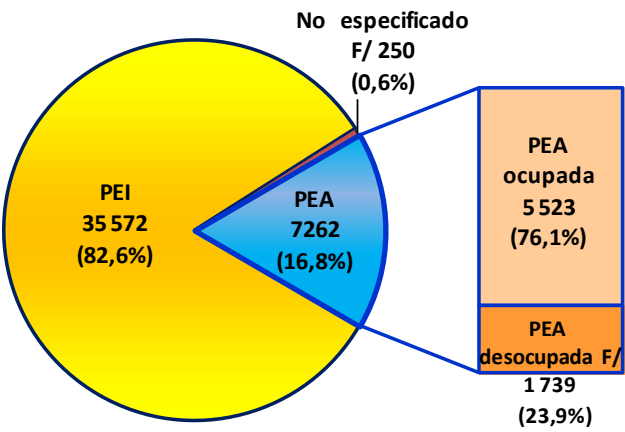


DISCAPACIDAD Y EMPLEO EN LA REGIÓN ANCASH

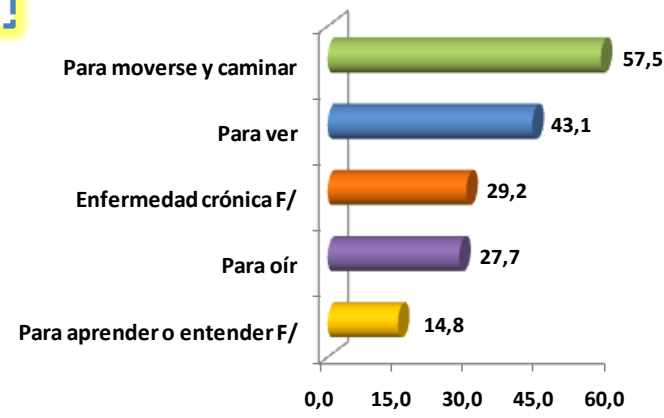
POBLACIÓN EN EDAD DE TRABAJAR (PET) CON DISCAPACIDAD SEGÚN CONDICIÓN DE ACTIVIDAD, 2012



En el año 2012, en la región Ancash, la Población en Edad de Trabajar (PET) con alguna discapacidad fue de 43 mil 84 personas




PEA OCUPADA CON DISCAPACIDAD SEGÚN TIPO DE LIMITACIÓN, 2012 (Porcentaje)



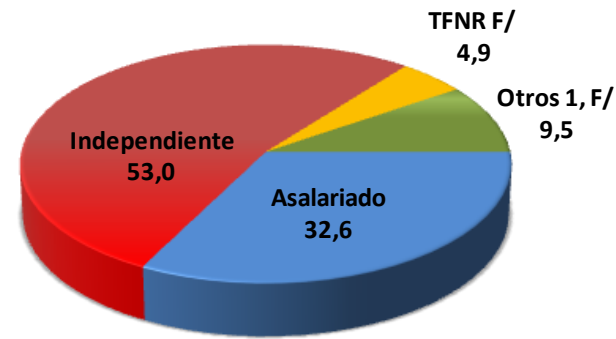
Nota: Una persona puede presentar más de un tipo de discapacidad.

POBLACIÓN EN EDAD DE TRABAJAR (PET) CON DISCAPACIDAD SEGÚN GRUPO DE EDAD, 2012



- El 66,1% de la PEA ocupada con discapacidad pertenecen al ámbito urbano.
- El 58,3% de los trabajadores con algún tipo de discapacidad son hombres y el 41,7% mujeres.

PEA OCUPADA CON DISCAPACIDAD SEGÚN CATEGORÍA OCUPACIONAL, 2012 (Porcentaje)



1/ Incluye empleador, trabajador del hogar y no especificado.

PEA: Población Económicamente Activa
PEI: Población Económicamente Inactiva
Nota: La PET comprende a la población de 14 años y más de edad

