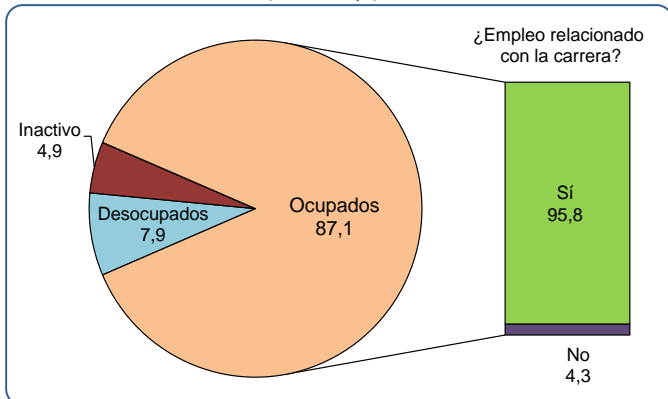




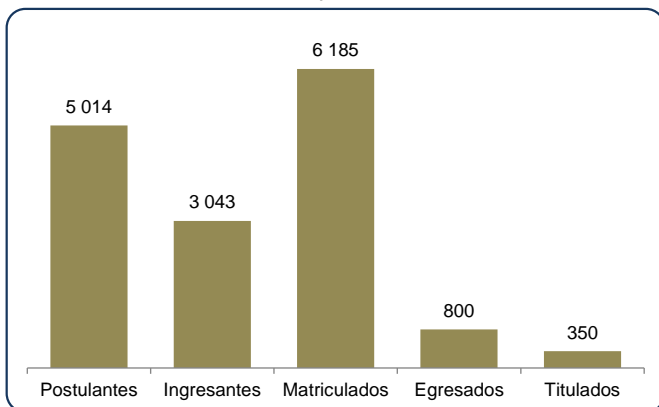
GRÁFICO Nº 04
REGIÓN CALLAO: EGRESADOS UNIVERSITARIOS POR CONDICIÓN DE ACTIVIDAD, 2014
(Porcentaje)



Nota: Se considera solo a los egresados de entre 21 y 30 años.
Fuente: MINEDU/INEI - Encuesta Nacional a Egresados Universitarios y Universidades 2014.
Elaboración: DRTIPEC - Observatorio Socio Económico Laboral (OSEL) del Callao.

Entre los egresados universitarios que residen en la región se tuvo una tasa de ocupación de 87,1%; de este total, el 95,8% se encontraba en empleos relacionados con la carrera que estudió.

GRÁFICO Nº 05
REGIÓN CALLAO: POBLACIÓN UNIVERSITARIA DE PREGRADO, 2014



Fuente: MINEDU/INEI - Encuesta Nacional a Egresados Universitarios y Universidades 2014.
Elaboración: DRTIPEC - Observatorio Socio Económico Laboral (OSEL) del Callao.

En la región Callao existen dos universidades, una de gestión pública y otra privada. En el 2014, totalizaron 3 043 ingresantes y 6 185 matriculados. Solo 800 fueron egresados y 350 titulados.

Entre las dos universidades que se encuentran en la región, se ofrecían 21 carreras universitarias.

CUADRO Nº 04
REGIÓN CALLAO: CARRERAS UNIVERSITARIAS POR CICLOS Y ASIGNATURAS, 2014

Carrera	Ciclos	Asignaturas
Administración	10	66
Contabilidad	10	61
Economía	10	65
Ingeniería Eléctrica	10	66
Ingeniería Electrónica	10	66
Ingeniería de Alimentos	10	71
Ingeniería Pesquera	10	66
Ingeniería Industrial	10	67
Ingeniería de Sistemas	10	66
Ingeniería Química	10	67
Ingeniería Mecánica	10	64
Ingeniería de Energía	10	66
Enfermería	10	49
Física	10	50
Matemática	10	50
Ingeniería Ambiental	10	72
Ingeniería de Navegación y Marina Mercante	12	64
Ingeniería de Transporte Marítimo y Logística Portuaria	10	60
Ingeniería de la Producción e Industrialización de Recursos Hidrobiológicos.	10	60
Ingeniería de Sistemas y Telemática	10	60
Derecho del Mar y Servicios Aduaneros	12	60

Fuente: MINEDU/INEI - Encuesta Nacional a Egresados Universitarios y Universidades 2014.
Elaboración: DRTIPEC - Observatorio Socio Económico Laboral (OSEL) del Callao.

OFERTA FORMATIVA EN LA REGIÓN CALLAO

Publicación elaborada por el Observatorio Socio Económico Laboral del Callao

Abril 2016

Año VIII - Nº 01

El Observatorio Socio Económico Laboral (OSEL) del Callao, como parte de sus funciones de dar a conocer estadística oportuna sobre el mercado laboral y formativo, presenta este tríptico con la finalidad de servir de fuente a los centros de formación profesional y otras instituciones tomadoras de decisiones en materia de educación superior y empleo.

Conocer la composición de la Oferta Formativa de la región es importante, puesto que nos permite visualizar si es que esta se ajusta a lo que efectivamente requieren los demandantes de trabajo en el mercado laboral o si están ofreciendo formación en carreras que ya se encuentran saturadas.

El presente tríptico ha sido elaborado con información proveniente de la Encuesta Nacional de Hogares (ENAH) 2014 y la Encuesta Nacional a Egresados Universitarios y Universidades 2014 del Instituto Nacional de Estadística e Informática, y el Censo Escolar 2015 del Ministerio de Educación. Asimismo, se contó con la asistencia técnica del Ministerio de Trabajo y Promoción del Empleo.

Jr. Adolfo King Nº 396 Of. 5 - Callao
Teléfono: (01 - 453 4026)

Correo: oselcallao@gmail.com



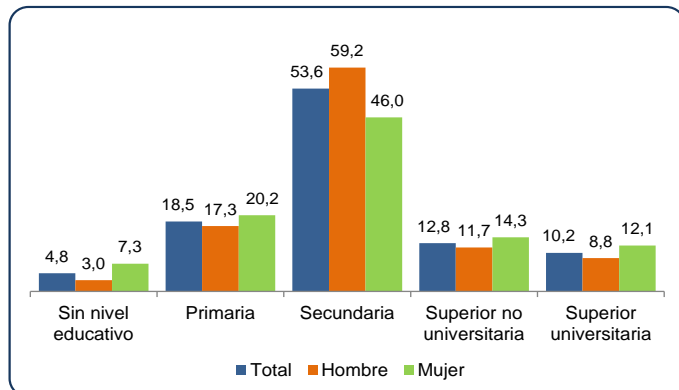
DIRECCIÓN REGIONAL DE TRABAJO Y PROMOCIÓN DEL EMPLEO

osel.regioncallao.gob.pe

Nivel educativo de la PEA ocupada y Oferta formativa no universitaria

En el 2014, la Población Económicamente Activa (PEA) Ocupada de la región Callao registró un total de 504 mil personas, de las cuales 6 de cada 10 tienen un nivel educativo secundaria completa, en tanto que dos de cada 10 culminaron la educación superior, siendo esta última cifra superior en las mujeres (12,1%).

GRÁFICO Nº 01
REGIÓN CALLAO: PEA OCUPADA POR SEXO SEGÚN NIVEL EDUCATIVO CULMINADO, 2014
(Porcentaje)



Nota: No se considera a la población que no especificó su nivel educativo.

Fuente: INEI – Encuesta Nacional de Hogares (ENAH) 2014.

Elaboración: DRIPEEC - Observatorio Socio Económico Laboral (OSEL) Callao.

El ingreso laboral promedio mensual ascendió a un total de S/ 1 494, el cual aumenta conforme se incrementa el nivel educativo. Existe diferencia de ingresos entre hombres y mujeres, aunque esta diferencia es menor en el caso de personas con educación universitaria.

CUADRO Nº 01
REGIÓN CALLAO: INGRESO LABORAL PROMEDIO MENSUAL DE LA PEA OCUPADA POR SEXO, SEGÚN NIVEL EDUCATIVO CULMINADO, 2014
(Soles)

Nivel educativo culminado	Total	Hombre	Mujer
Total	1 494	1 688	1 225
Sin nivel / primaria	1 026	1 285	761
Secundaria	1 387	1 574	1 055
Superior no universitaria	1 810	2 090	1 489
Superior universitaria	2 656	2 786	2 528

Nota: El cálculo del ingreso excluye a los trabajadores familiares no remunerados (TFNR).

Fuente: INEI – Encuesta Nacional de Hogares (ENAH) 2014.

Elaboración: DRIPEEC - Observatorio Socio Económico Laboral (OSEL) Callao.

CUADRO Nº 02
REGIÓN CALLAO: CENTROS DE FORMACIÓN PROFESIONAL NO UNIVERSITARIA POR TIPO DE GESTIÓN, 2015

Tipo de modalidad	Total	Pública	Privada
Total	42	16	26
Centro de Educación Técnico-Productiva (CETPRO)	32	13	19
Instituto de Educación Superior Tecnológica (IEST)	8	2	6
Instituto de Educación Superior Pedagógica (IESP)	2	1	1

Fuente: MINEDU – Estadísticas de la Calidad Educativa (ESCALE).

Elaboración: DRIPEEC - Observatorio Socio Económico Laboral (OSEL) del Callao.

Los Centros de Formación Profesional no Universitaria en la región Callao fueron un total de 42, siendo la mayoría Centros de Educación Técnico-Productiva (CETPRO). La mayor parte de centros son de gestión privada (19 en total).

CUADRO Nº 03
REGIÓN CALLAO: MATRÍCULA EN CENTROS DE FORMACIÓN PROFESIONAL NO UNIVERSITARIA, 2015
(Porcentaje)

Modalidad	Total		Gestión		Sexo	
	Absoluto	Relativo	Pública	Privada	Masculino	Femenino
Total	9 067	100,0	57,8	42,2	31,6	68,4
Centro de Educación Técnico-Productiva (CETPRO)	6 907	100,0	55,4	44,6	28,1	71,9
Instituto de Educación Superior Tecnológica (IEST)	1 968	100,0	68,2	31,8	45,8	54,2
Instituto de Educación Superior Pedagógica (IESP)	192	100,0	41,1	58,9	14,1	85,9

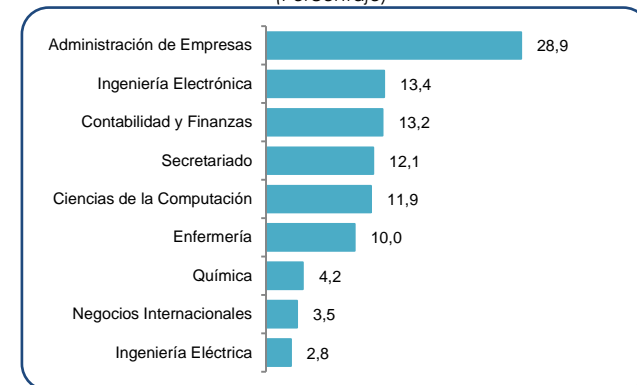
Fuente: MINEDU – Censo Escolar 2015.

Elaboración: DRIPEEC - Observatorio Socio Económico Laboral (OSEL) del Callao.

Si bien existen más centros privados que públicos, los matriculados son en su mayor parte estudiantes del sector público, especialmente en los IESTP (68,2%). Por otro lado, el número de matriculados de mujeres es mayor que el de los hombres, 68,4% y 31,6%, respectivamente.

En los IEST, las carreras con mayor número de matriculados estaban en el campo de Administración de empresas (28,9%), seguidas por Ingeniería Eléctrica (13,4%) y Contabilidad y Finanzas (13,2%).

GRÁFICO Nº 02
REGIÓN CALLAO: MATRÍCULA EN INSTITUTOS DE EDUCACIÓN SUPERIOR TECNOLÓGICA POR CAMPOS DETALLADOS DE CARRERAS, 2015
(Porcentaje)



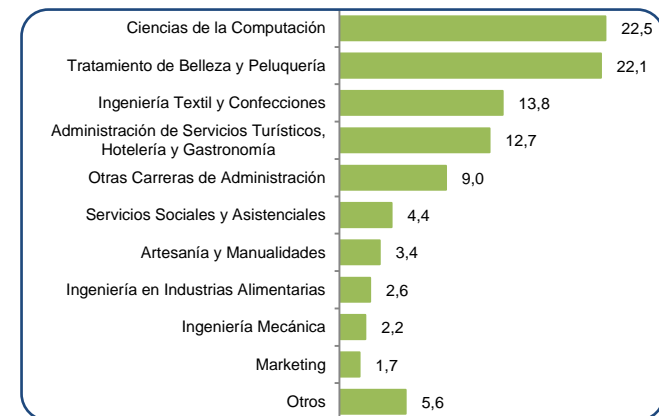
Nota: Solo considera carreras de 3 años o más.

Fuente: MINEDU – Censo Escolar 2015.

Elaboración: DRIPEEC - Observatorio Socio Económico Laboral (OSEL) del Callao.

Por otro lado, en los CETPRO la carrera con mayor porcentaje de matriculados corresponde a Ciencias de la Computación (22,5%), seguida de Tratamiento de belleza y peluquería (22,1%).

GRÁFICO Nº 03
REGIÓN CALLAO: MATRÍCULA EN CENTROS DE EDUCACIÓN TÉCNICO PRODUCTIVA POR CAMPOS DETALLADOS DE CARRERAS, 2015
(Porcentaje)



Fuente: MINEDU – Censo Escolar 2015.

Elaboración: DRIPEEC - Observatorio Socio Económico Laboral (OSEL) del Callao.