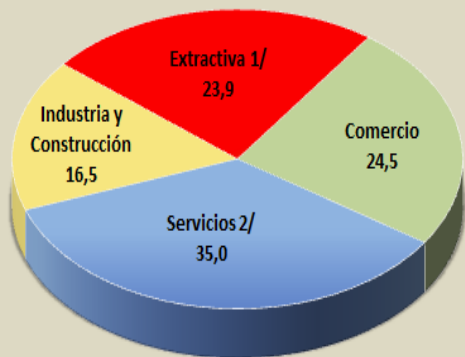


El empleo informal en la región Tacna - 2014

Según la OIT, el empleo informal comprende el número total de empleos informales, ya sea que están ocupados en empresas del sector formal, empresas del sector informal, o en hogares, durante un período de referencia determinado.

Infografía N° 01-2016

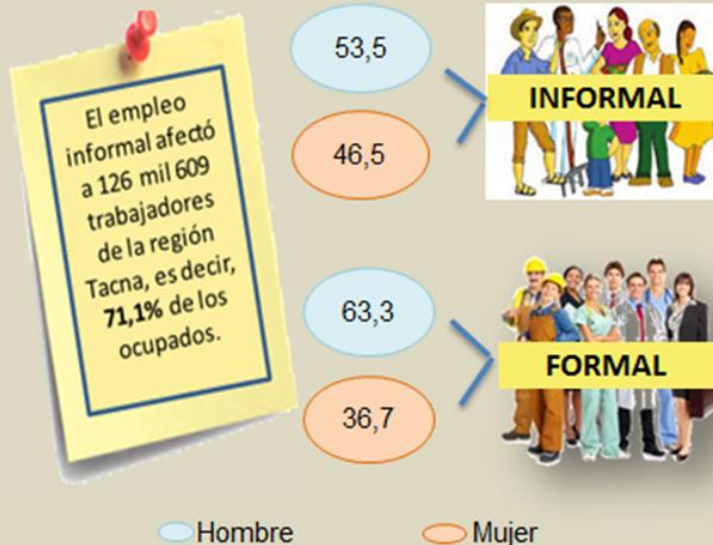
Según rama de actividad: (%)



Nota: Clasificación de las ramas de actividad económica basada en el CIU Rev. 3. La suma de las partes puede no coincidir con el total debido al redondeo de las cifras.

1/ Comprende agricultura, ganadería, pesca, minería y silvicultura.
2/ Comprende a servicios personales, no personales y hogares.

Según Sexo: (%)



Grupo ocupacional: (%)

	Trabajador en actividades extractivas 1/	23,8
	Vendedor	23,1
	Artesano, operario y obrero jornalero	18,2
	Trabajador de los servicios 2/	16,9
	Profesional, técnico 3/	9,4
	Conductor	8,5

1/ Incluye a agricultura, ganadería, pesca, minería y silvicultura.


2/ Incluye trabajador del hogar.

3/ Incluye a gerente, administrador, funcionario y empleado de oficina.

Dentro y fuera del sector informal: (%)

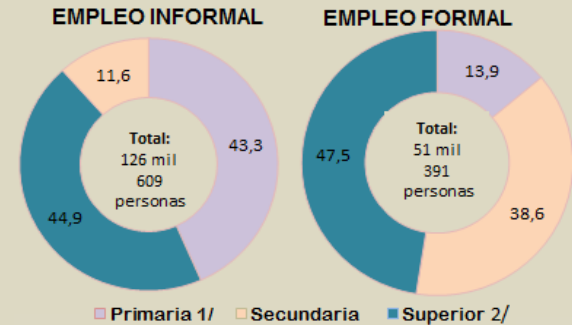


Ingreso promedio mensual:



Nota: Para el cálculo de los ingresos se excluye a los Trabajadores Familiares No Remunerados.

Nivel educativo culminado: (%)



1/ Incluye sin nivel educativo.

2/ Comprende superior universitaria y superior no universitaria.

Informes: OSEL Tacna, Calle Blondell N° 50 oficina N° 109, Teléfono (052) 245446, E-mail: oselTacna@gmail.com

Nota: Las bases de datos han sido actualizadas con proyección de la población en base a los resultados del Censo de Población y Vivienda 2014. La suma de las partes puede no coincidir con el total debido al redondeo de las cifras.

Fuente: INEI – Encuesta Nacional de Hogares sobre Condición de Vida y Pobreza (ENAH) continua, 2014. Metodología actualizada.

Elaboración: DRTPE – Observatorio Socio Económico Laboral (OSEL) Tacna.