
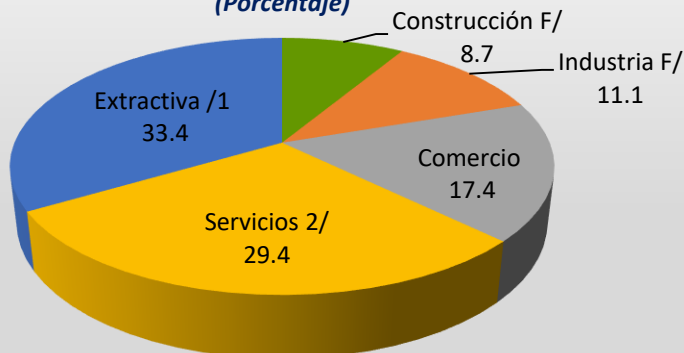


POBLACIÓN EN EDAD DE TRABAJAR (PET) JOVEN, SEGÚN CONDICIÓN DE ACTIVIDAD, 2016



F/ Cifra referencial.

JÓVENES OCUPADOS, SEGÚN RAMA DE ACTIVIDAD ECONÓMICA, 2016 (Porcentaje)



Nota: Clasificación de ramas de actividad económica basada en el CIU revisión 4.
F/ Cifras referenciales.
1/ Comprende a agricultura, ganadería, pesca, silvicultura y minería.
2/ Comprende a servicios personales, servicios no personales y hogares.

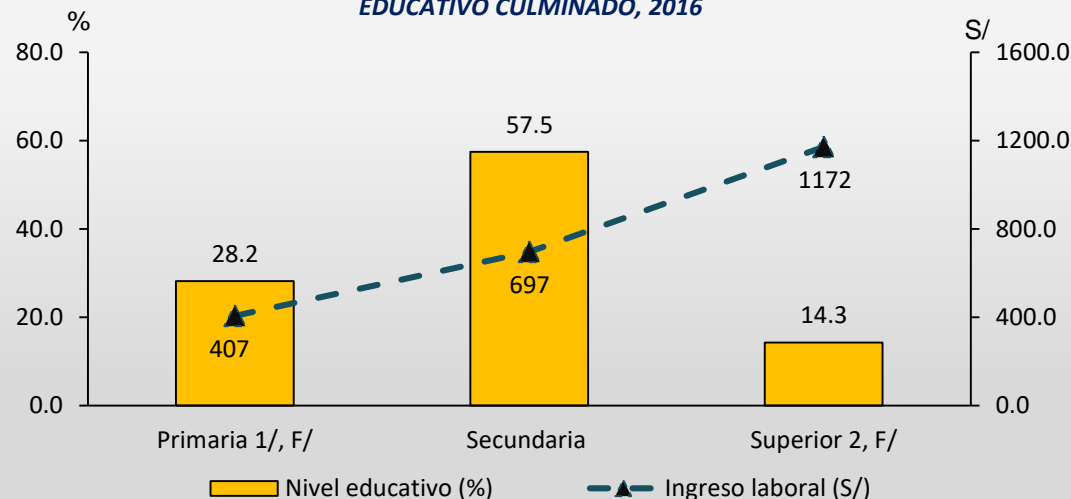
De acuerdo a lo establecido por la ley N°27802 del Consejo Nacional de la Juventud (Cap. I Art.2º), la población juvenil esta definida como aquellas personas de 15 a 29 años de edad conforme al marco normativo



Los Jóvenes concentraron el **28,5%** de la PEA ocupada en la región Puno.



JÓVENES OCUPADOS E INGRESO LABORAL PROMEDIO MENSUAL, SEGÚN NIVEL EDUCATIVO CULMINADO, 2016



Nota: Para el cálculo de los ingresos se excluye a los Trabajadores Familiares No Remunerados. Se consideran los ingresos totales por trabajo de la ocupación principal y secundaria del trabajador.
1/ Incluye a sin nivel.
2/ Comprende a educación superior universitaria y superior no universitaria.
F/ Cifra referencial para el caso de jóvenes ocupados con educación superior y para el ingreso laboral promedio mensual de jóvenes con educación primaria.

JÓVENES SEGÚN CONDICIÓN DE ESTUDIO Y TRABAJO, 2016 (Porcentaje)



NI ESTUDIAN

NI TRABAJAN

61 mil 886
jóvenes

