

INFOGRAFIA N° 01-2017



68 mil 635

Trabajadores ocupados en el sector privado

Los trabajadores del sector privado representan:

37,6%

De la PEA ocupada

Grupo Ocupacional (Porcentaje)

Artesano, operario, obrero, jornalero 29,3

Profesional, técnico, empleado 23,3

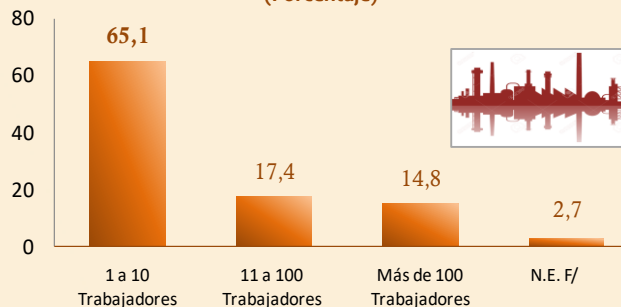
Trabajador de los servicios y del hogar 22,7

Vendedor 12,5

Trabajador de actividades extractivas 12,2



Distribución por tamaño de empresa (Porcentaje)

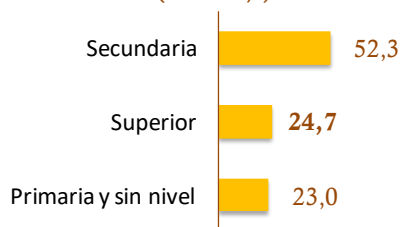


Sexo

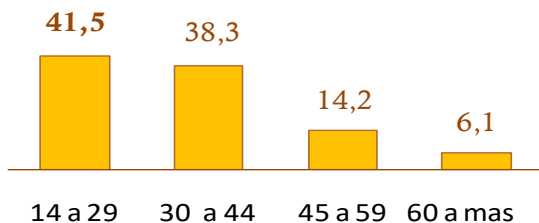


37,1% 62,9%

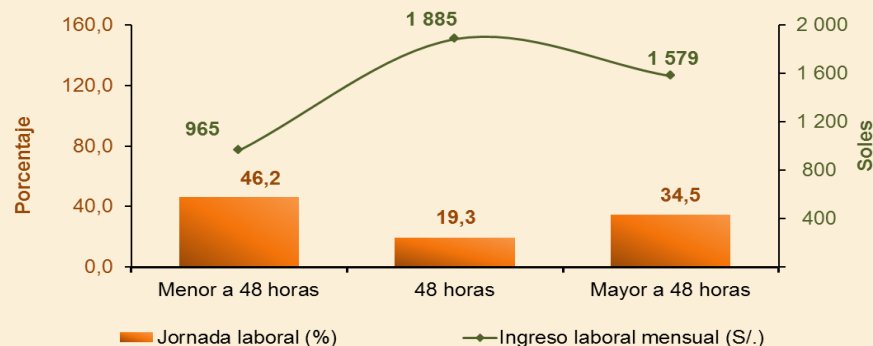
Nivel educativo culminado (Porcentaje)



Grupos de edad (Porcentaje)



Ingreso laboral promedio mensual según jornada laboral



Nota: Para el cálculo de los ingresos se excluye a los Trabajadores Familiares No Remunerados. Se consideran los ingresos totales por trabajo de la ocupación principal y secundaria del trabajador.

Nota: La suma de las partes puede no coincidir con el total debido al redondeo de las cifras.

F/ Cifra referencial.

Fuente: INEI – Encuesta Nacional de Hogares sobre Condición de Vida y Pobreza (ENAHO), 2016.

Elaboración: DRTPE – Observatorio Socio Económico Laboral (OSEL) de Tacna.