

Niños, niñas y adolescentes de 15 a 17 años que trabajan en la región Tacna, 2016

14,1%

Niños, niñas y adolescentes que trabajan en la región Tacna (Porcentaje)

Mujer

11.7

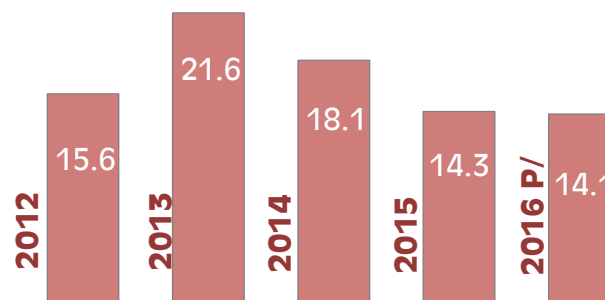
88.3

Hombre

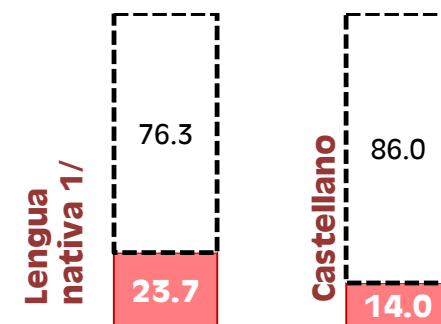
16.4

83.6

Evolución del trabajo de niños, niñas y adolescentes, 2012 -2016 (Porcentaje)



Origen étnico (Porcentaje)



Condición de pobreza, 2015

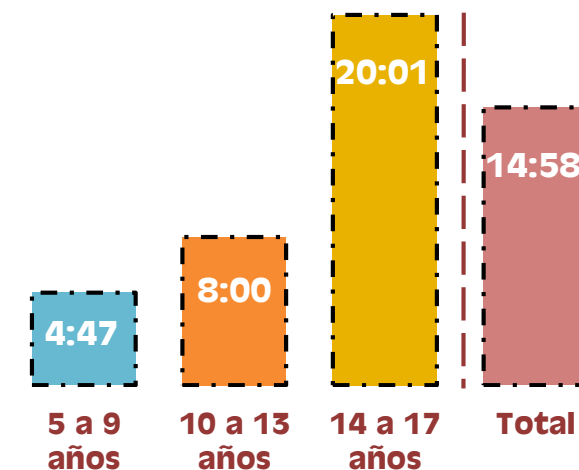
Niños, niñas y adolescentes pobres que trabajan.

13,9%

Niños, niñas y adolescentes no pobres que trabajan.

14,4%

Promedio de horas laboradas por semana (Horas por semana)



1/ Incluye quechua, aymara, y otras lenguas amazónicas.

P/ Preliminar

Fuente: INEI – Perú : Características sociodemográficas de niños, niñas y adolescentes que trabajan, 2015.

Elaboración: DRTPE – Observatorio Socio Económico Laboral (OSEL) de Tacna.

Informes: Dirección Regional de Trabajo y Promoción del Empleo Tacna - Observatorio Socio Económico Laboral (OSEL), Asoc. Guillermo Arce Arce Mz. 59 Lt. 13 - 14

C.P. Augusto B. Leguía., Teléfono: (052)314084 anexo 109, E-mail: oseltacna@gmail.com