



PERÚ

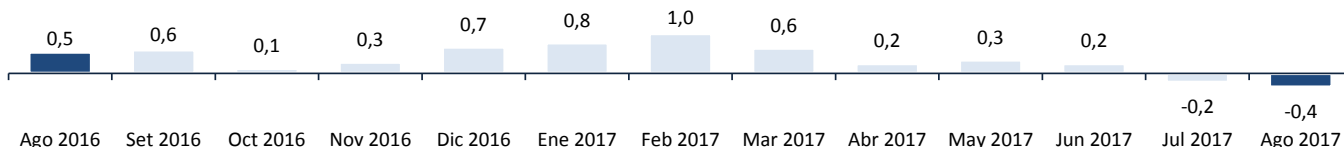
Ministerio de Trabajo y Promoción del Empleo

Viceministerio de Promoción del Empleo y Capacitación Laboral  
Dirección General de Promoción del Empleo

## RESULTADOS DE LA ENCUESTA NACIONAL DE VARIACIÓN MENSUAL DEL EMPLEO (ENVME), AGOSTO 2017

### 1. EMPLEO EN PERÚ URBANO

PERÚ URBANO: VARIACIÓN ANUAL DEL EMPLEO EN EMPRESAS PRIVADAS FORMALES DE 10 Y MÁS TRABAJADORES, AGOSTO 2016 - AGOSTO 2017  
(Variación porcentual)



Nota: La información corresponde al primer día de cada mes.

Fuente: MTPE - Encuesta Nacional de Variación Mensual del Empleo (ENVME).

Elaboración: MTPE - Dirección General de Promoción del Empleo (DGPE) - Dirección de Investigación Socio Económico Laboral (DISEL).

En Perú Urbano, la variación anual del empleo en empresas privadas formales de 10 y más trabajadores fue -0,4% en agosto de 2017 respecto a similar mes de 2016. Este resultado se registró por el comportamiento negativo en cuatro ramas de actividad económica\*, industria manufacturera, y transporte, almacenamiento y comunicaciones (-1,6% en cada caso), seguidas en menor medida por comercio (-0,2%) y servicios (-0,1%); sin embargo, solo la rama extractiva presentó una variación positiva del empleo (3,7%).

En el caso de la rama transporte, almacenamiento y comunicaciones, se redujeron las actividades en las empresas de transporte de carga, tramitación aduanera y logística, por el menor dinamismo del comercio de mercancías; además cesaron trabajadores por la disminución del servicio del traslado de pasajeros por vía aérea y terrestre. Igualmente, se prescindió de personal por la menor demanda de servicios de telefonía móvil, así como de servicios de mensajería y courier.

En la rama comercio el resultado negativo de debió, en gran medida, a la reducción de las ventas de productos ópticos, relojería, útiles, papelería, enseres domésticos, artículos para mejoramiento del hogar, medicamentos, cosméticos y artículos de tocador. Además, disminuyó la comercialización de piezas y accesorios de vehículos automotores en distribuidoras, y en las estaciones de servicio.

En la rama servicios, la variación negativa del empleo se explicó por cuatro de las seis subramas: servicios prestados a empresas, restaurantes y hoteles, servicios sociales y comunales, y electricidad, gas y agua.

En la subrama servicios prestados a empresas fue por la menor demanda de los servicios de red e informática, investigación de mercados, dotación de personal, call center, asesoría empresarial, seguridad y publicidad.

Mientras que el cese de personal en la subrama restaurantes y hoteles, se dio por la baja concurrencia del público a los establecimientos, en gran medida, por el término de la temporada vacacional.

En la subrama servicios sociales y comunales influyó la menor afluencia de los usuarios a centros deportivos, casinos, parques de atracciones y clubes; y la baja actividad de la producción de eventos y espectáculos.

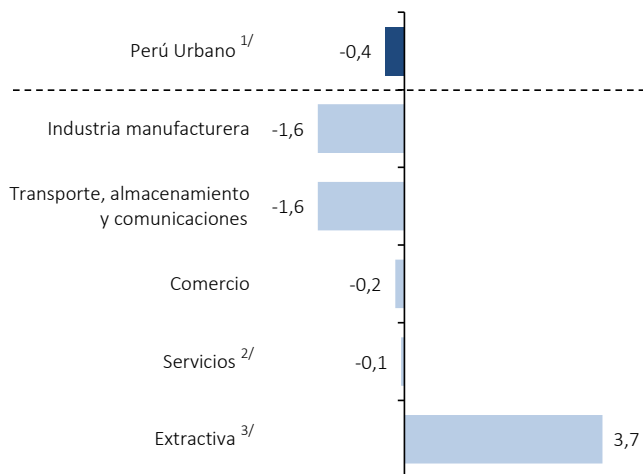
Asimismo, la variación negativa del empleo en la subrama electricidad, gas y agua, se dio por la disminución de la demanda de los usuarios locales de los servicios de generación de energía eléctrica.

Por el contrario, en la rama extractiva se dio una variación positiva del empleo, por el aporte de las subramas agricultura y minería.

En el caso de la subrama agricultura se incorporó personal como consecuencia del incremento de la cosecha de naranjas, uvas de mesa, mandarinas, paltas, tomates, pimientos, espárragos, caña de azúcar y maíz, destinados tanto al mercado nacional como internacional.

De igual modo, en la subrama minería influyó el incremento de la actividad de extracción de minerales metalíferos no ferrosos, petróleo crudo, gas natural, minerales de hierro y agregados para la construcción.

PERÚ URBANO: VARIACIÓN ANUAL DEL EMPLEO EN EMPRESAS PRIVADAS FORMALES DE 10 Y MÁS TRABAJADORES, SEGÚN RAMA DE ACTIVIDAD ECONÓMICA, AGOSTO 2017 / AGOSTO 2016  
(Variación porcentual)



Nota: La variación anual se refiere a la variación porcentual del mes actual respecto al mismo mes del año anterior. La información corresponde al primer día de cada mes.

1/ Perú Urbano comprende a Lima Metropolitana (incluye a la Provincia Constitucional del Callao) y al conjunto de 29 Principales Ciudades del interior del país.

2/ Conformada por las subramas servicios prestados a empresas; restaurantes y hoteles; establecimientos financieros; enseñanza; servicios sociales y comunales; y electricidad, gas y agua.

3/ Conformada por las subramas agricultura, pesca y minería.

Fuente: MTPE - Encuesta Nacional de Variación Mensual del Empleo (ENVME).

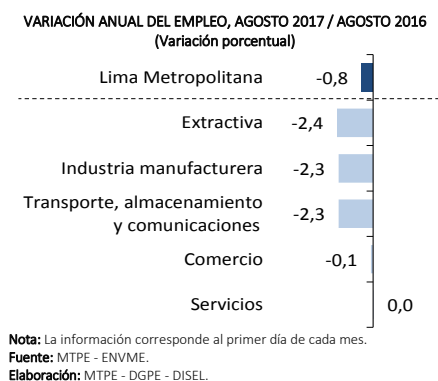
Elaboración: MTPE - Dirección General de Promoción del Empleo (DGPE) - Dirección de Investigación Socio Económico Laboral (DISEL).

En la rama industria manufacturera, la variación fue negativa debido a la menor actividad fabril de lavandería industrial, y a la reducción de la fabricación de prendas de vestir, y productos alimenticios a base de pescado, por la baja demanda internacional. Asimismo, disminuyó la producción de bebidas malteadas y de malta, artículos de acero y metal, aparatos de energía eléctrica; y las actividades de la industria gráfica.

\* La ENVME estudia a todas las actividades económicas excepto construcción.

## 2. EMPLEO EN LIMA METROPOLITANA

La variación anual del empleo en Lima Metropolitana fue -0,8% (agosto 2017 con respecto a agosto 2016), producto del resultado negativo del empleo en cuatro de las cinco ramas de actividad económica.



La variación del empleo registrada en la rama extractiva se debió al resultado negativo presentado en las subramas agricultura y minería.

En la subrama agricultura, la disminución de las actividades de crianza de ganado, principalmente vacuno y lechero, por una menor demanda interna; así como el menor cultivo de hortalizas, legumbres y hortícolas en viveros e invernaderos influyeron en la separación de personal.

En tanto, en la subrama minería, influyó en este resultado negativo del empleo la culminación de contratos y los diversos cambios administrativos que se dieron en las empresas que realizan actividades relacionadas con la extracción de petróleo y de gas.

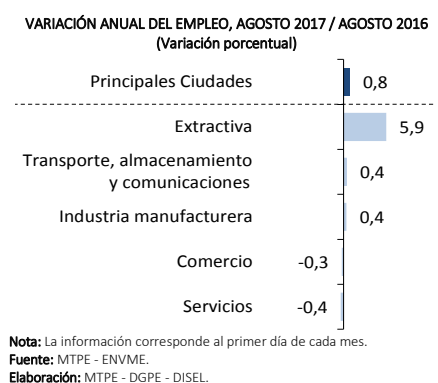
En la rama industria manufacturera el cese de personal se sustentó por los menores pedidos del mercado externo a las empresas que realizan actividades de lavandería y tintorería industrial de productos textiles, y en las de elaboración de enlatados de pescado. Asimismo, por la menor fabricación productos a base de metal, estructuras metálicas, bebidas malteadas y de malta, transformadores eléctricos y aparatos de energía eléctrica, como consecuencia de una menor demanda interna.

El resultado en la rama transporte, almacenamiento y comunicaciones se dio, principalmente, por la reducción de las actividades logísticas de transporte de carga, servicios portuarios, trámites aduaneros, transporte de pasajeros por vía aérea y terrestre, servicios de telefonía móvil, y transporte por vía férrea y marítima.

En el caso de la rama comercio se prescindió de personal debido a la disminución de las ventas, tanto al por mayor como al por menor, de productos ópticos, útiles, papelería, relojes, productos intermedios, enseres domésticos, artículos de ferretería, medicamentos, cosméticos, artículos de tocador, partes y accesorios de vehículos, combustibles para automotores, y minerales metalíferos.

## 3. EMPLEO EN LAS PRINCIPALES CIUDADES

En el conjunto de las Principales Ciudades del interior del país la variación anual del empleo fue 0,8% (agosto 2017 respecto a agosto 2016) por el aporte de tres de las cinco ramas de actividad económica.



En la rama extractiva, la variación positiva del empleo se dio como resultado de la contribución de dos subramas: agricultura y minería.

En el caso de la subrama agricultura el requerimiento de personal se dio por el aumento de las labores en el campo para el abastecimiento tanto del mercado nacional como del internacional por mayor demanda de frutas, hortalizas y legumbres como uvas, mangos, cítricos, bananos orgánicos, espárragos, tomates, alcachofa y caña de azúcar.

Mientras que en la subrama minería, por la suscripción de nuevos contratos de exploración se contrató personal para las actividades de extracción de minerales metalíferos no ferrosos, perforación de diamantina, y extracción de sal y minerales de hierro.

En la rama transporte, almacenamiento y comunicaciones se explicó la inserción de trabajadores por el incremento de actividades de transporte de mercancías y encomiendas por vía terrestre; transporte de pasajeros y carga en ferrocarril; soluciones integrales en el ámbito marítimo, fluvial, portuario y aeroportuario; traslado de pasajeros por vía terrestre y aérea; así como de manipulación y almacenamiento de carga.

La variación del empleo en la rama industria manufacturera fue por la mayor producción de conservas, congelados, enlatados, productos de caucho y prendas de vestir, esencialmente para el mercado extranjero. Además, aumentaron las actividades de reparación de maquinaria para la continuación de proyectos, así como la elaboración de azúcar, palma aceitera, entre otros productos de origen vegetal y animal.

La variación positiva del empleo se verificó en 17 ciudades del conjunto de las Principales Ciudades del interior del país. Así, las dos ciudades que alcanzaron las mayores variaciones positivas fueron Paita (11,4%) y Cerro de Pasco (10,6%). Mientras que, las dos ciudades con las mayores variaciones negativas fueron Talara (-13,3%) y Abancay (-10,9%).

### PERÚ URBANO: VARIACIÓN ANUAL DEL EMPLEO EN EMPRESAS PRIVADAS FORMALS DE 10 Y MÁS TRABAJADORES, SEGÚN CIUDADES, AGOSTO 2017 / AGOSTO 2016 (Variación porcentual)



**Nota:** La variación anual se refiere a la variación porcentual del mes actual respecto al mismo mes del año anterior. La información corresponde al primer día de cada mes.  
**Fuente:** MTPE - Encuesta Nacional de Variación Mensual del Empleo (ENVME).  
**Elaboración:** MTPE - Dirección General de Promoción del Empleo (DGPE) - Dirección de Investigación Socio Económico Laboral (DISEL).