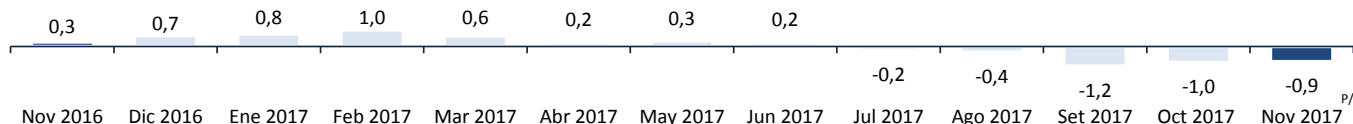


## RESULTADOS DE LA ENCUESTA NACIONAL DE VARIACIÓN MENSUAL DEL EMPLEO (ENVME), NOVIEMBRE 2017

### 1. EMPLEO EN PERÚ URBANO

PERÚ URBANO: VARIACIÓN ANUAL DEL EMPLEO EN EMPRESAS PRIVADAS FORMALES DE 10 Y MÁS TRABAJADORES, NOVIEMBRE 2016 - NOVIEMBRE 2017  
(Variación porcentual)



P/ Cifras preliminares.

Nota: La información corresponde al primer día de cada mes. La variación anual se refiere a la variación porcentual del mes actual respecto al mismo mes del año anterior.

Fuente: MTPE - Encuesta Nacional de Variación Mensual del Empleo (ENVME).

Elaboración: MTPE - Dirección General de Promoción del Empleo (DGPE) - Dirección de Investigación Socio Económico Laboral (DISEL).

En noviembre de 2017, Perú Urbano registró una variación anual del empleo en empresas privadas formales de 10 y más trabajadores de -0,9% respecto a similar mes de 2016. Este resultado se alcanzó producto del comportamiento negativo de cuatro ramas de actividad económica\*, industria manufacturera (-3,2%), transporte, almacenamiento y comunicaciones (-1,4%), comercio (-0,8%) y servicios (-0,6%); y, el resultado positivo de la rama extractiva (5,9%). En cuanto al tamaño de empresa, fueron las empresas de 10 a 49 trabajadores, las que presentaron la mayor variación negativa del empleo (-1,8%) respecto a las empresas de 50 y más trabajadores (-0,6%).

aduanas; así como en las empresas de transporte aéreo de pasajeros, en las de telefonía móvil y de reparto de correo. Además, se redujo personal para el transporte de carga por carretera, y, por vía fluvial.

En el caso de la rama comercio se dio una disminución de las ventas tanto al por menor como al por mayor de productos industriales, útiles de escritorio, medicamentos, cosméticos y combustibles. Asimismo, se redujeron las ventas en los supermercados, tiendas de mejoramiento del hogar, tiendas por departamento, distribuidoras y concesionarias.

La variación negativa del empleo en la rama servicios se explicó por cinco de las seis subramas: servicios prestados a empresas; establecimientos financieros; servicios sociales y comunales; restaurantes y hoteles; y, electricidad, gas y agua.

En la subrama servicios prestados a empresas, las menores actividades de investigación y desarrollo de proyectos, así como de los servicios de publicidad, dotación de personal, gestión de cobranzas, telemarketing, soluciones tecnológicas, entre otras dieron lugar al cese de trabajadores.

Mientras que, en la subrama establecimientos financieros influyó la menor demanda de los servicios de aseguramiento y pensiones, de intermediación monetaria y de actividades bursátiles.

En tanto, en la subrama servicios sociales y comunales se redujeron las actividades en los centros deportivos, de esparcimiento, parques de atracciones, asociaciones religiosas, medios de entretenimiento y organizaciones sociales.

La variación negativa del empleo en la subrama restaurantes y hoteles se justificó, principalmente, por la menor concurrencia de público a las cadenas y establecimientos de alimentos y comida rápida.

En la subrama electricidad, gas y agua, se dio una disminución de la demanda de los servicios de instalación y distribución de energía eléctrica; así como de instalación de pozos y servicios de agua.

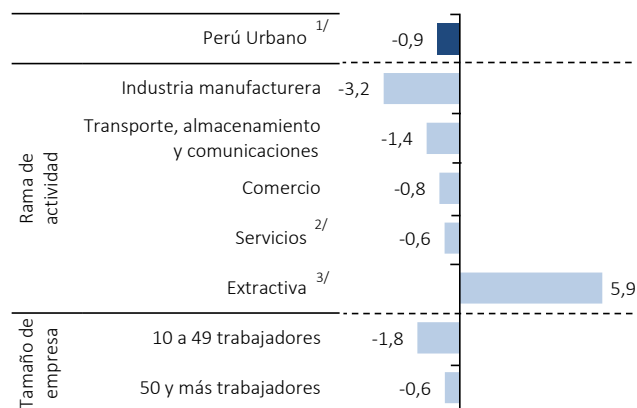
Por el contrario, solo la rama extractiva registró una variación positiva del empleo, por la contribución de las subramas agricultura, minería y pesca.

En la subrama agricultura, se dio un incremento de cultivos de uvas, espárragos, cítricos, paltas, entre otros productos destinados al mercado interno y externo.

En tanto, en la subrama minería influyeron las actividades de extracción de minerales metalíferos no ferrosos; la explotación de minas y canteras; y la extracción de piedra, arena, arcilla, minerales de hierro y sal.

Mientras que en la subrama pesca contribuyó el aumento de la extracción de merluza y la crianza de langostinos.

PERÚ URBANO: VARIACIÓN ANUAL DEL EMPLEO EN EMPRESAS PRIVADAS FORMALES DE 10 Y MÁS TRABAJADORES, SEGÚN RAMA DE ACTIVIDAD ECONÓMICA Y TAMAÑO DE EMPRESA, NOVIEMBRE 2017 / NOVIEMBRE 2016  
(Variación porcentual)



Nota: Cifras preliminares. La información corresponde al primer día de cada mes. La variación anual se refiere a la variación porcentual del mes actual respecto al mismo mes del año anterior.

1/ Perú Urbano comprende a Lima Metropolitana (incluye a la Provincia Constitucional del Callao) y al conjunto de 29 Principales Ciudades del interior del país.

2/ Conformada por las subramas servicios prestados a empresas; restaurantes y hoteles; establecimientos financieros; enseñanza; servicios sociales y comunales; y electricidad, gas y agua.

3/ Conformada por las subramas agricultura, pesca y minería.

Fuente: MTPE - Encuesta Nacional de Variación Mensual del Empleo (ENVME).

Elaboración: MTPE - Dirección General de Promoción del Empleo (DGPE) - Dirección de Investigación Socio Económico Laboral (DISEL).

En la rama industria manufacturera, la variación negativa del empleo se dio por las menores actividades de elaboración de productos a base de pescado, conservas de frutas y legumbres, tejidos y artículos de punto, estructuras metálicas, bebidas malteadas y de malta, impresiones, prendas de vestir, calzados, cerámicos, entre otros productos, destinados tanto al mercado externo como al interno.

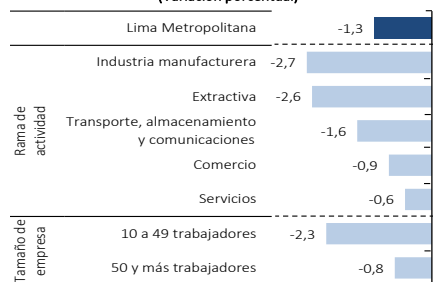
El resultado negativo del empleo en la rama transporte, almacenamiento y comunicaciones se dio como consecuencia de la menor demanda de las actividades en los operadores logísticos, navieras y agencias de

\* La ENVME estudia a todas las actividades económicas excepto construcción.

## 2. EMPLEO EN LIMA METROPOLITANA

En Lima Metropolitana se registró una variación anual del empleo de -1,3% en noviembre de 2017, como consecuencia del comportamiento negativo del empleo en las cinco ramas de actividad económica, así como en ambos tamaños de empresas.

**VARIACIÓN ANUAL DEL EMPLEO, NOVIEMBRE 2017 / NOVIEMBRE 2016**  
(Variación porcentual)



**Nota:** Cifras preliminares. La información corresponde al primer día de cada mes.  
**Fuente:** MTPE - ENVME.  
**Elaboración:** MTPE - DGPE - DISEL.

En la rama industria manufacturera se dio una menor producción de conservas, enlatados y congelados a base de pescado; y una reducción de las actividades de elaboración de estructuras metálicas, prendas de vestir, tejidos, calzados, bebidas malteadas y de malta, productos de cacao, confitería, pinturas, barnices y actividades de impresión.

El resultado negativo del empleo en la rama extractiva se debió al desenvolvimiento desfavorable de las subramas agricultura y minería.

En la subrama agricultura se dio una disminución de las actividades de crianza de aves y ganado vacuno, así como una menor elaboración de productos derivados por la reducción de la demanda del mercado local.

En tanto, la variación negativa del empleo en la subrama minería, se justificó por las menores actividades en las empresas de extracción de petróleo crudo, gas natural y minerales metálicos no ferrosos.

En el caso de la rama transporte, almacenamiento y comunicaciones se dio una disminución de las actividades logísticas, portuarias y aduaneras; de transporte de pasajeros por vía terrestre y aérea; así como de los servicios de mensajería, encomienda y courier; y, por último debido a la menor demanda de servicios de instalación de redes telefónicas.

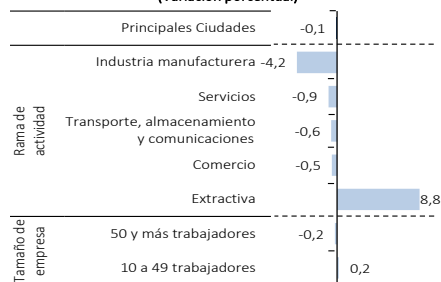
En la rama comercio disminuyeron las ventas y comercialización de productos intermedios, artículos de computo, útiles de escritorio, combustibles, alimentos, bebidas, medicinas, cosméticos, artículos de tocador, productos de ferretería, pinturas, enseres domésticos, prendas de vestir, calzados, y, piezas y autopartes de vehículos.

En la rama servicios, fueron cuatro subramas de actividad económica las que influyeron en el resultado negativo del empleo, servicios prestados a empresas, establecimientos financieros, servicios sociales y comunales, y, electricidad, gas y agua.

## 3. EMPLEO EN LAS PRINCIPALES CIUDADES

En noviembre de 2017, el conjunto de Principales Ciudades del interior del país registró una variación anual del empleo de -0,1%, producto del resultado negativo en cuatro ramas de actividad económica, y de las empresas de 50 y más trabajadores.

**VARIACIÓN ANUAL DEL EMPLEO, NOVIEMBRE 2017 / NOVIEMBRE 2016**  
(Variación porcentual)



**Nota:** Cifras preliminares. La información corresponde al primer día de cada mes.  
**Fuente:** MTPE - ENVME.  
**Elaboración:** MTPE - DGPE - DISEL.

En la rama industria manufacturera, la variación negativa del empleo se explicó por la disminución de la demanda del mercado extranjero de productos como conservas de frutas y legumbres, congelados, enlatados

y derivados de pescado. Asimismo, influyó la menor elaboración de tejidos, prendas de vestir, bebidas malteadas y de malta, artículos de madera, estructuras metálicas, productos lácteos, entre otros.

La variación negativa del empleo en la rama servicios se sustentó por el comportamiento desfavorable de cuatro subramas de actividad económica; así pues las que contribuyeron en mayor medida fueron servicios prestados a empresas, y restaurantes y hoteles; seguidas por establecimientos financieros, y, servicios sociales y comunales.

En la rama transporte, almacenamiento y comunicaciones, el cese de trabajadores estuvo influenciado, principalmente, por la reducción de la demanda de pasajes al interior del país (norte y sur) por vía terrestre. De igual modo, la menor demanda de los servicios de transporte fluvial y marítimo, así como la disminución de actividades en empresas de telefonía móvil, mensajería, postales, encomiendas, almacenamiento y depósito justificaron el retiro de personal.

Finalmente, en la rama comercio, la reducción de las ventas al por menor de productos farmacéuticos, cosméticos y artículos de limpieza justificó el cese de trabajadores. De igual manera, en supermercados y tiendas por departamento disminuyó la comercialización de alimentos, bebidas, prendas de vestir, calzados, electrodomésticos y enseres domésticos. Además, se registraron menores ventas al por mayor de maquinarias, equipos y accesorios de motocicletas.

La variación negativa del empleo se verificó en 19 ciudades del conjunto de las Principales Ciudades del interior del país. Así, las dos ciudades con las variaciones más negativas fueron Sullana (-12,0%) y Chincha (-12,0%). Mientras que, las dos ciudades que alcanzaron las variaciones más positivas fueron Ica (17,2%) y Cerro de Pasco (8,4%).

**PERÚ URBANO: VARIACIÓN ANUAL DEL EMPLEO EN EMPRESAS PRIVADAS FORMALES DE 10 Y MÁS TRABAJADORES, SEGÚN CIUDADES, NOVIEMBRE 2017 / NOVIEMBRE 2016**  
(Variación porcentual)



**Nota:** Cifras preliminares. La información corresponde al primer día de cada mes. La variación anual se refiere a la variación porcentual del mes actual respecto al mismo mes del año anterior.

**Fuente:** MTPE - Encuesta Nacional de Variación Mensual del Empleo (ENVME).

**Elaboración:** MTPE - Dirección General de Promoción del Empleo (DGPE) - Dirección de Investigación Socio Económico Laboral (DISEL).