



PERÚ

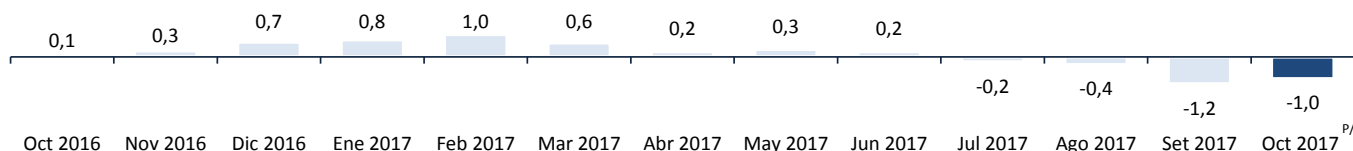
Ministerio de Trabajo y Promoción del Empleo

Viceministerio de Promoción del Empleo y Capacitación Laboral
Dirección General de Promoción del Empleo

RESULTADOS DE LA ENCUESTA NACIONAL DE VARIACIÓN MENSUAL DEL EMPLEO (ENVME), OCTUBRE 2017

1. EMPLEO EN PERÚ URBANO

PERÚ URBANO: VARIACIÓN ANUAL DEL EMPLEO EN EMPRESAS PRIVADAS FORMALES DE 10 Y MÁS TRABAJADORES, OCTUBRE 2016 - OCTUBRE 2017
(Variación porcentual)



P/ Cifras preliminares.

Nota: La información corresponde al primer día de cada mes. La variación anual se refiere a la variación porcentual del mes actual respecto al mismo mes del año anterior.

Fuente: MTPE - Encuesta Nacional de Variación Mensual del Empleo (ENVME).

La variación anual del empleo en Perú Urbano en empresas privadas formales de 10 y más trabajadores fue -1,0% en octubre de 2017 respecto a similar mes de 2016. Este resultado se alcanzó como consecuencia del comportamiento negativo de cuatro ramas de actividad económica*, industria manufacturera (-3,7%), transporte, almacenamiento y comunicaciones (-1,5%), comercio (-0,6%) y servicios (-0,3%); y, el resultado positivo solo de la rama extractiva (4,0%).

Asimismo, el resultado negativo en la rama transporte, almacenamiento y comunicaciones se dio por las menores actividades de operadores logísticos, agenciamiento marítimo, transporte de pasajeros por vía aérea, así como por la menor demanda del servicio de telefonía móvil, y por la disminución del reparto de encomiendas al interior del país.

En el caso de la rama comercio se debió a la disminución de la demanda local de artículos de limpieza, productos para el mejoramiento del hogar, enseres domésticos, medicinas, cosméticos, alimentos y bebidas. Asimismo, el retiro de personal se justificó por las menores ventas de materiales de construcción, artículos de ferretería y productos de vidrio.

En la rama servicios, la variación negativa del empleo se explicó por cuatro de las seis subramas: servicios prestados a empresas; servicios sociales y comunales; electricidad, gas y agua; y, restaurantes y hoteles.

En la subrama servicios prestados a empresas se dio una reducción de los servicios de dotación de personal, telemarketing, soluciones tecnológicas, gestión de cobranzas, entre otros. Asimismo, disminuyó la demanda de asesoría empresarial, seguridad, y de redes e informática.

En tanto, en la subrama servicios sociales y comunales se produjo una baja concurrencia del público a los centros deportivos, de esparcimiento, parques de atracciones, casinos, y asociaciones sociales y religiosas.

Mientras que en la rama electricidad, gas y agua, el menor requerimiento de los servicios de generación, captación y distribución eléctrica por parte del mercado local provocó el cese de trabajadores.

La variación negativa del empleo en la rama restaurantes y hoteles estuvo sustentada por la menor afluencia del público, principalmente, a los establecimientos de comida rápida.

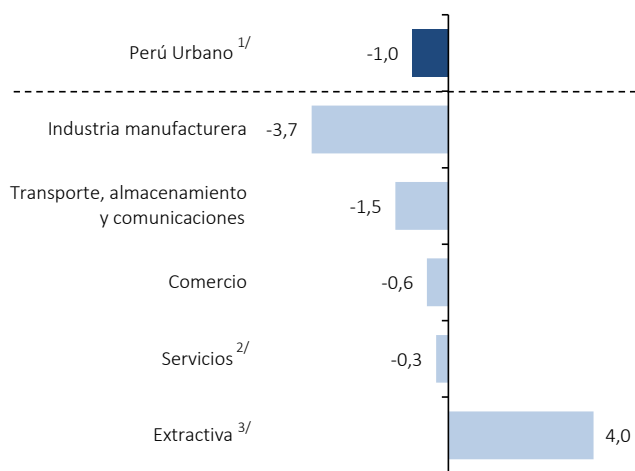
Por el contrario, solo la rama extractiva registró una variación positiva del empleo, por la contribución de las subramas agricultura, minería y pesca.

En la subrama agricultura se dio un incremento del cultivo de productos destinados al mercado interno y externo, principalmente, azúcar, uvas, mandarinas, mangos, paltas, espárragos y pimientos.

En la subrama minería influyeron los proyectos de extracción de minerales metálicos no ferrosos; así como los de perforación de diamantina en minas y canteras; y de extracción de piedra, arena y arcilla.

Mientras que en la subrama pesca contribuyó el aumento de la extracción autorizada de anchovetas y la crianza de langostinos, destinadas en su mayoría al consumo humano indirecto.

PERÚ URBANO: VARIACIÓN ANUAL DEL EMPLEO EN EMPRESAS PRIVADAS FORMALES DE 10 Y MÁS TRABAJADORES, SEGÚN RAMA DE ACTIVIDAD ECONÓMICA, OCTUBRE 2017 / OCTUBRE 2016
(Variación porcentual)



Nota: Cifras preliminares. La información corresponde al primer día de cada mes. La variación anual se refiere a la variación porcentual del mes actual respecto al mismo mes del año anterior.

1/ Perú Urbano comprende a Lima Metropolitana (incluye a la Provincia Constitucional del Callao) y al conjunto de 29 Principales Ciudades del interior del país.

2/ Conformada por las subramas servicios prestados a empresas; restaurantes y hoteles; establecimientos financieros; enseñanza; servicios sociales y comunales; y electricidad, gas y agua.

3/ Conformada por las subramas agricultura, pesca y minería.

Fuente: MTPE - Encuesta Nacional de Variación Mensual del Empleo (ENVME).

Elaboración: MTPE - Dirección General de Promoción del Empleo (DGPE) - Dirección de Investigación Socio Económico Laboral (DISEL).

La variación negativa del empleo en la rama industria manufacturera se registró, principalmente, por el menor ingreso de materia prima para la elaboración productos a base de pescado, así como de conservas de frutas y legumbres, productos en su mayoría destinados al mercado externo. Asimismo, se redujeron las actividades de fabricación de tejidos, prendas de vestir, bebidas malteadas y de malta, estructuras metálicas, productos textiles y calzados.

* La ENVME estudia a todas las actividades económicas excepto construcción.

2. EMPLEO EN LIMA METROPOLITANA

La variación anual del empleo para Lima Metropolitana fue -1,0% (octubre 2017 respecto a octubre 2016), como resultado del comportamiento negativo del empleo en las cinco ramas de actividad económica.



Nota: Cifras preliminares. La información corresponde al primer día de cada mes.
Fuente: MTPE - ENVME.
Elaboración: MTPE - DGPE - DISEL.

En la rama extractiva el resultado negativo del empleo se debió al desenvolvimiento desfavorable de las subramas agricultura y minería.

En la subrama agricultura se dio una disminución de las actividades de crianza de ganado vacuno, ovino, equino y avícola por la menor demanda interna. Asimismo, se prescindió de trabajadores producto del menor cultivo de hortalizas, legumbres y hortícolas en viveros e invernaderos.

Mientras que en la subrama minería se debió al término de contratos por la disminución de actividades administrativas en empresas de extracción de petróleo crudo, gas natural y minerales metalíferos no ferrosos.

En la rama industria manufacturera, por menores pedidos del mercado local y extranjero, se redujo la elaboración de conservas de pescado, prendas de vestir, tejidos, calzados, estructuras metálicas, y bebidas malteadas y de malta; además de las actividades de impresión.

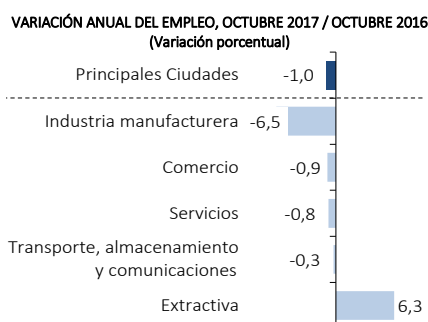
En el caso de la rama transporte, almacenamiento y comunicaciones las menores actividades de desaduanaje, transporte de pasajeros por vía terrestre y aérea, así como de los servicios de mensajería y telefonía, y, finalmente en las de transporte de carga por vía férrea y marítima.

En la rama comercio disminuyeron las ventas al por menor y mayor de útiles de escritorio, medicinas, cosméticos, artículos de tocador, alimentos, bebidas, materiales de construcción, combustibles, minerales metalíferos, enseres domésticos, prendas de vestir y calzados. Además, se redujeron el mantenimiento y la reparación de vehículos automotores.

En la rama servicios fueron tres las subramas de actividad económica las que presentaron variaciones negativas del empleo, servicios prestados a empresas, servicios sociales y comunales, y, electricidad, gas y agua.

3. EMPLEO EN LAS PRINCIPALES CIUDADES

La variación anual del empleo en el conjunto de las Principales Ciudades del interior del país fue -1,0% (octubre 2017 respecto a octubre 2016) por el desenvolvimiento negativo de cuatro ramas de actividad económica.



Nota: Cifras preliminares. La información corresponde al primer día de cada mes.
Fuente: MTPE - ENVME.
Elaboración: MTPE - DGPE - DISEL.

La variación negativa del empleo en la rama industria manufacturera se dio, principalmente, por la disminución de las actividades en las empresas dedicadas a la elaboración de conservas de frutas y legumbres,

y de enlatados de pescado y productos derivados, así como en las fábricas de tejidos y de prendas de vestir. Además, debido a la menor elaboración de bebidas malteadas y de malta, artículos de madera, hierro, acero, arcilla y cerámica se prescindió de trabajadores.

En el caso de la rama comercio se debió, principalmente, a las menores ventas al por menor de productos ópticos, medicamentos, cosméticos, relojes, electrodomésticos, alimentos, artículos de ferretería, prendas de vestir, calzados y enseres domésticos. Asimismo, se redujo la demanda en las distribuidoras de maquinarias y equipos. Además, disminuyeron las ventas de accesorios y el mantenimiento de motocicletas.

En tanto, en la rama servicios, el resultado negativo del empleo se dio por el comportamiento desfavorable de cinco subramas de actividad económica, entre ellas las que más incidieron fueron restaurantes y hoteles, y servicios prestados a empresas; seguidas en menor medida por servicios sociales y comunales, enseñanza, y, electricidad, gas y agua.

Finalmente, en la rama transporte, almacenamiento y comunicaciones, la variación negativa del empleo estuvo justificada por la reducción de las actividades en las empresas de telefonía móvil, transporte fluvial, mensajería y courier; así como por la disminución del servicio de transporte de pasajeros por vía terrestre y aérea. Adicionalmente, el cese de trabajadores se explicó por la menor demanda de los servicios de almacenamiento y depósito.

La variación negativa del empleo se verificó en 18 ciudades del conjunto de las Principales Ciudades del interior del país. Así, las dos ciudades con las variaciones más negativas fueron Paita (-10,0%) y Puerto Maldonado (-9,8%). Mientras que, las dos ciudades que alcanzaron las variaciones más positivas fueron Cerro de Pasco (9,9%) y Huancavelica (8,4%).

PERÚ URBANO: VARIACIÓN ANUAL DEL EMPLEO EN EMPRESAS PRIVADAS FORMALES DE 10 Y MÁS TRABAJADORES, SEGÚN CIUDADES, OCTUBRE 2017 / OCTUBRE 2016 (Variación porcentual)



Nota: Cifras preliminares. La información corresponde al primer día de cada mes. La variación anual se refiere a la variación porcentual del mes actual respecto al mismo mes del año anterior.
Fuente: MTPE - Encuesta Nacional de Variación Mensual del Empleo (ENVME).
Elaboración: MTPE - Dirección General de Promoción del Empleo (DGPE) - Dirección de Investigación Socio Económico Laboral (DISEL).