



PRINCIPALES RESULTADOS DE LA ENCUESTA DE DEMANDA OCUPACIONAL 2017

Jesús María, marzo de 2018



PERÚ

Ministerio de Trabajo
y Promoción del Empleo

I. ASPECTOS METODOLÓGICOS DE LA EDO

ENCUESTA DE DEMANDA OCUPACIONAL - EDO

OBJETIVO Y EJECUCIÓN

- Obtener información sobre la demanda ocupacional futura en empresas privadas formales con 20 y más trabajadores, así como los requerimientos de calificación necesaria para desarrollar adecuadamente la ocupación demandada.
- El Ministerio de Trabajo y Promoción del Empleo ejecuta la Encuesta de Demanda Ocupacional. Periodo de ejecución: entre el 15 de agosto al 03 de octubre de 2017.

IMPORTANCIA

- Provee información de la demanda de mano de obra para la toma de decisiones.
- Permite orientar a las autoridades formativas sobre las necesidades del sector empresarial, que permita mejorar la articulación entre la oferta formativa y los requerimientos de los sectores, y por ende reducir el desajuste ocupacional.

DISEÑO ESTADÍSTICO

- **Marco muestral:** El marco muestral utilizado para esta encuesta es de lista (registro de empresas de 20 y más trabajadores), y ha sido construido teniendo como fuente el registro de empresas de la Planilla Electrónica del mes de noviembre de 2016.
- **Definición de la muestra:** En las regiones La Libertad, Arequipa y Piura se realizó un censo de empresas de 20 y más trabajadores. En Lima Metropolitana (incluyendo la Provincia Constitucional del Callao) y el Resto de regiones se seleccionó una muestra de empresas de 20 a 499 trabajadores y se realizó un censo de empresas de 500 y más trabajadores.

ENCUESTA DE DEMANDA OCUPACIONAL - EDO

VARIABLES A OBTENER

- Actividad económica
- Ocupaciones demandadas
- Nivel educativo
- Profesión o carrera técnica
- Requerimiento de capacitación
- Requerimiento de experiencia laboral
- Remuneración promedio mensual
- Cantidad de trabajadores por sexo y edad
- Trabajadores con discapacidad que contrataría si cumplen con el perfil de la ocupación demandada
- Trabajadores bajo la modalidad de teletrabajo

POBLACIÓN OBJETIVO

- Está definida por el conjunto de empresas privadas formales con 20 y más trabajadores a nivel nacional.
- Empresas encuestadas: 4 350 empresas privadas formales con 20 y más trabajadores de todas las actividades económicas.

COBERTURA GEOGRÁFICA

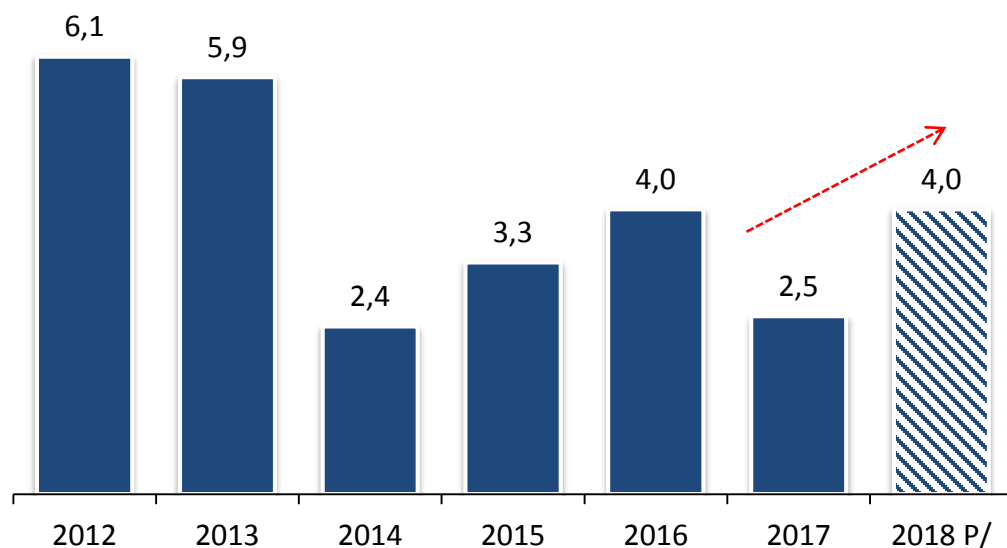
- Lima Metropolitana (incluye a la Provincia Constitucional del Callao)
- La Libertad
- Arequipa
- Piura
- Resto de regiones

II. CONTEXTO ECONÓMICO

PROYECCIONES DEL CRECIMIENTO DEL PBI Y EMPLEO

- Para el 2018 se espera que el crecimiento de la economía se acelere y genere a su vez un mayor dinamismo del empleo.
- La demanda adicional de trabajadores estimada según la Encuesta de Demanda Ocupacional (EDO) representaría el 31% del empleo total que se generaría en el 2018.

PERÚ: TASA DE CRECIMIENTO DEL PBI, 2012 - 2018
(Variación porcentual)

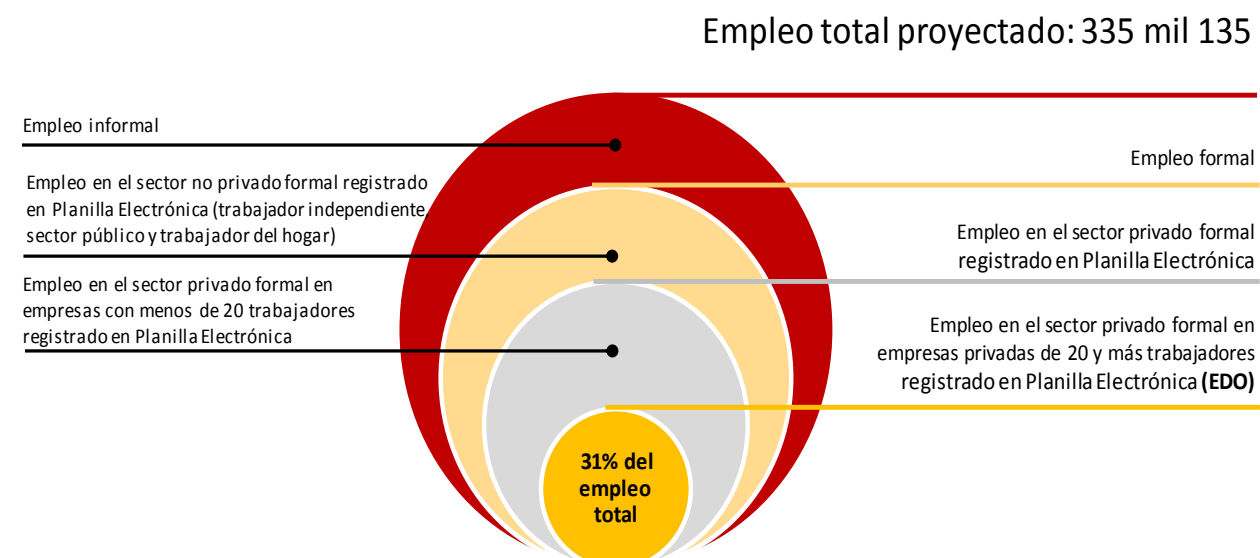


P/ Proyectado.

Fuente: BCRP - Reporte de Inflación, marzo 2018.

Elaboración: MTPE - DGPE - Dirección de Investigación Socio Económico Laboral (DISEL).

PERÚ: GENERACIÓN DEL EMPLEO TOTAL, 2018
(Absoluto y porcentaje)



Nota: En la proyección del empleo total y del empleo formal se utilizó el ratio promedio entre la variación del empleo obtenida de la ENAHO años móviles y la variación del PBI correspondiente al último período de gobierno. Para el caso del empleo registrado en el sector privado formal se utilizó el ratio promedio entre la variación del empleo obtenida de la Planilla Electrónica y la variación del PBI del último quinquenio (2012-2016)

Fuente: MTPE - OGETIC - Oficina de Estadística - Anuario Estadístico Sectorial 2012-2016,

Elaboración: MTPE - DGPE - Dirección de Investigación Socio Económico Laboral (DISEL).

PRINCIPALES PROYECTOS DE INVERSIÓN PRIVADA QUE IMPULSARÍAN LA DEMANDA ADICIONAL DE TRABAJADORES EN LAS REGIONES MÁS DINÁMICAS

LIMA METROPOLITANA

▪ Sector Construcción:

- La ejecución del mega proyecto de infraestructura: Línea 2 del Metro de Lima (US\$ 5 346 millones).
- Ampliación del Aeropuerto Internacional Jorge Chávez (US\$ 1 500 millones).

LA LIBERTAD

▪ Sector Minero:

- Empresas Barrick Misquichilca y la Compañía Minera Poderosa (US\$ 4 471 millones).

▪ Sector Comercio:

- Construcción Mega Plaza Express (US\$ 16 millones).

▪ Sector Manufactura:

- Casa Grande, Cartavio y Laredo (US\$ 439 millones).

▪ Sector Agricultura:

- Proyecto Chavimochic III Etapa (US\$ 373,813 millones)

AREQUIPA

▪ Sector Agricultura:

- Proyecto de inversión Majes-Siguas II (US\$ 550 millones).

▪ Sector Minería:

- Proyecto de Tía María (US\$ 1,4 millones).
- Proyecto Pampa de Pongo (US\$ 1,5 millones).
- Proyecto Tambomayo (US\$ 340 millones).

PIURA

▪ Sector Hidrocarburos:

- Modernización de la Refinería Talara (US\$ 5 400 millones).

▪ Sector Agricultura:

- Agroindustrial Beta construirá una nueva planta de empaque de frutas y hortalizas (US\$ 3 millones) para la campaña 2016-2017.

▪ Sector Construcción:

- Inmobiliaria Edifica construirá el condominio Club Garden 360° "All Inclusive" (US\$ 10,6 millones).

▪ Sector Transportes:

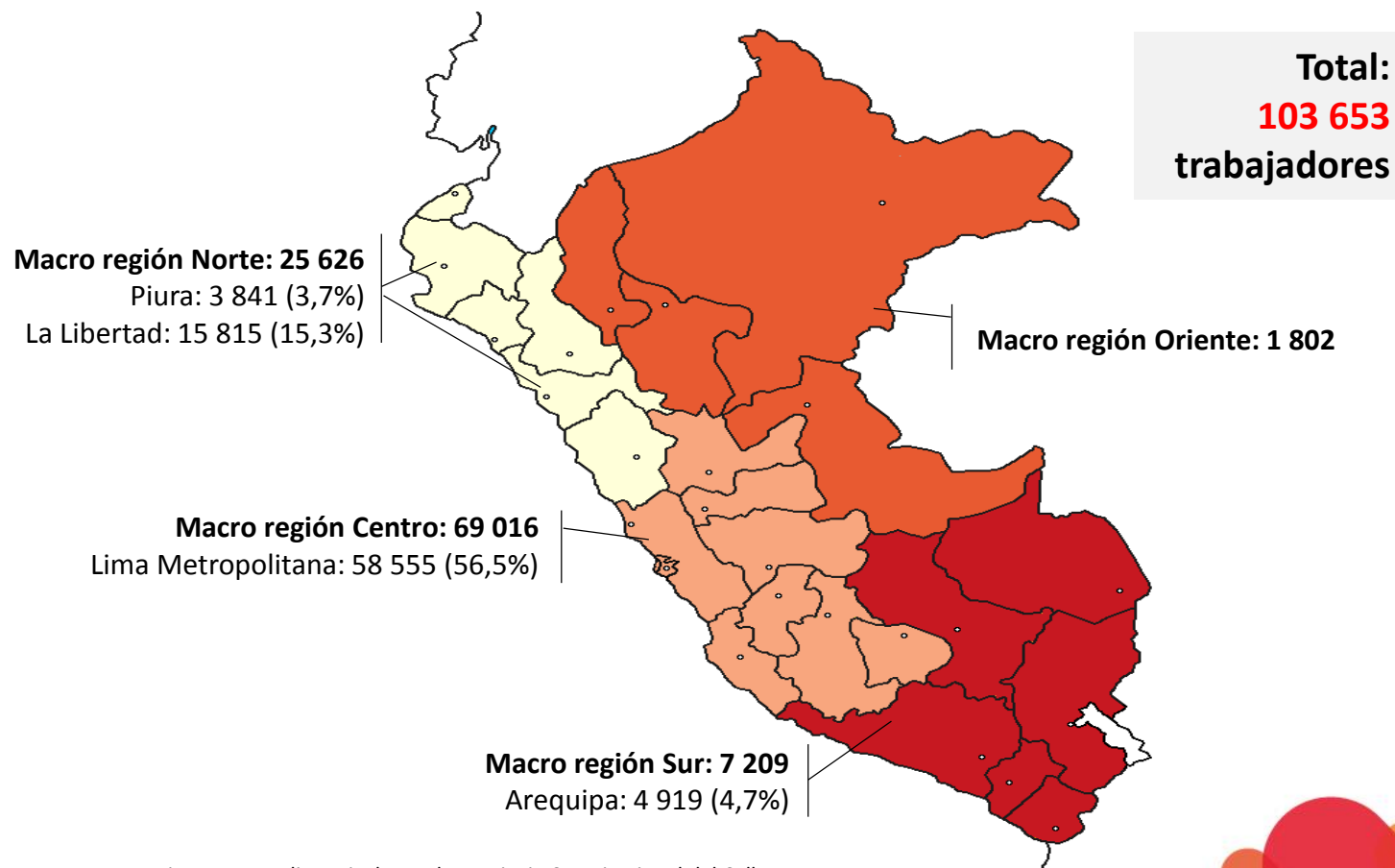
- La empresa TPE invertirá (US\$ 20 millones) en la segunda etapa modernización del puerto de Paita.; Aeropuertos del Perú invertirá (US\$ 64 millones) en remodelación del aeropuerto de Piura Guillermo Concha Ibérico.

III. ANÁLISIS NACIONAL

DEMANDA OCUPACIONAL PARA EL 2018

- Según los resultados de la EDO, a nivel nacional se demandarían un total de 103 653 trabajadores adicionales en el 2018. Predominaría la contratación en las macro regiones del centro y el norte.
- La mayor demanda de personal se daría en Lima Metropolitana, La Libertad, Arequipa y Piura, que en conjunto concentrarían el 80,2% (83 130 trabajadores) del total de la demanda.
- Lima Metropolitana, sería la región de mayor demanda con 58 555 trabajadores, lo que representaría el 56,5% del total de personal a contratar.

PERÚ: PERSONAL A CONTRATAR POR MACRO REGIONES, 2018 (Absoluto y porcentaje)



Nota: Lima Metropolitana incluye a la Provincia Constitucional del Callao.

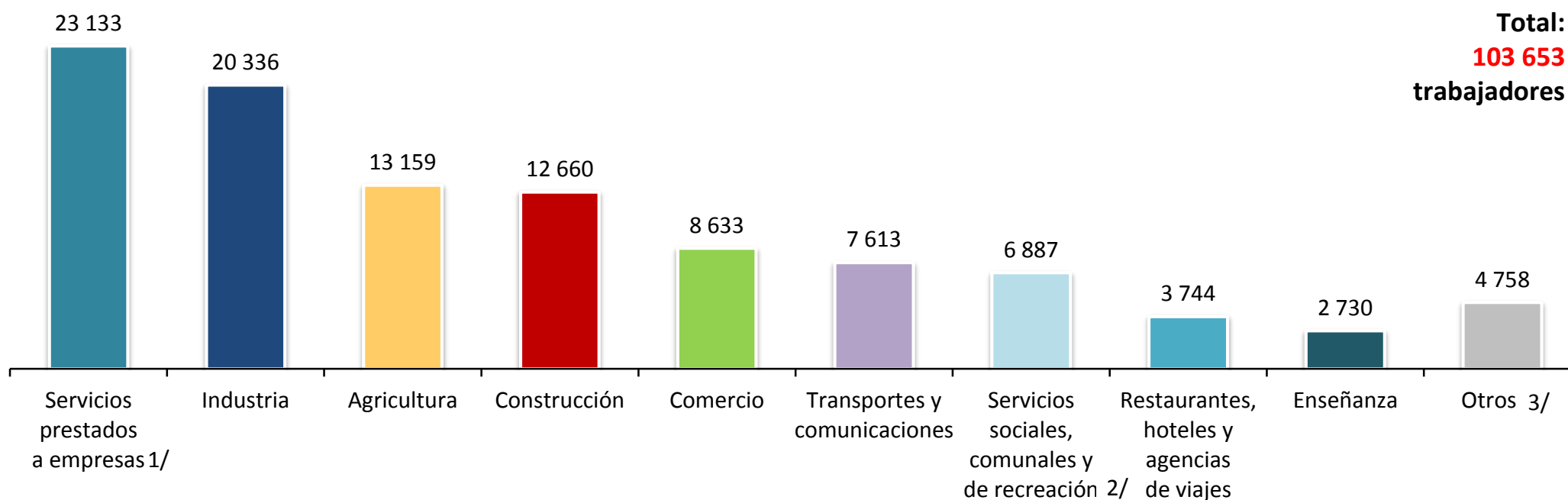
Fuente: MTPE - DGPE - Encuesta de Demanda Ocupacional a empresas de 20 y más trabajadores.

Elaboración: MTPE - DGPE - Dirección de Investigación Socio Económico Laboral (DISEL).

PERSONAL A CONTRATAR POR SECTOR ECONÓMICO

- El sector que demandaría la mayor cantidad de personal adicional sería servicios prestados a empresas (23 133), seguido por industria (20 336), agricultura (13 159), construcción (12 660), entre otros.

PERÚ: PERSONAL A CONTRATAR POR SECTOR ECONÓMICO, 2018
(Absoluto)



1/ Considera alquiler de maquinaria y equipo (construcción e industria); servicios de informática; servicios de vigilancia; servicios de limpieza, servicios de envase y empaque; investigación y desarrollo; otras actividades empresariales (actividades jurídicas y contables).

2/ Actividades de asociaciones, actividades de esparcimiento, actividades culturales y deportivas, actividades de enseñanza, actividades de hospitales, entre otros..

3/ Incluye minería (2 226); establecimientos financieros y seguros (1 013); electricidad, gas y agua (735); bienes inmuebles (596); y, pesca (188).

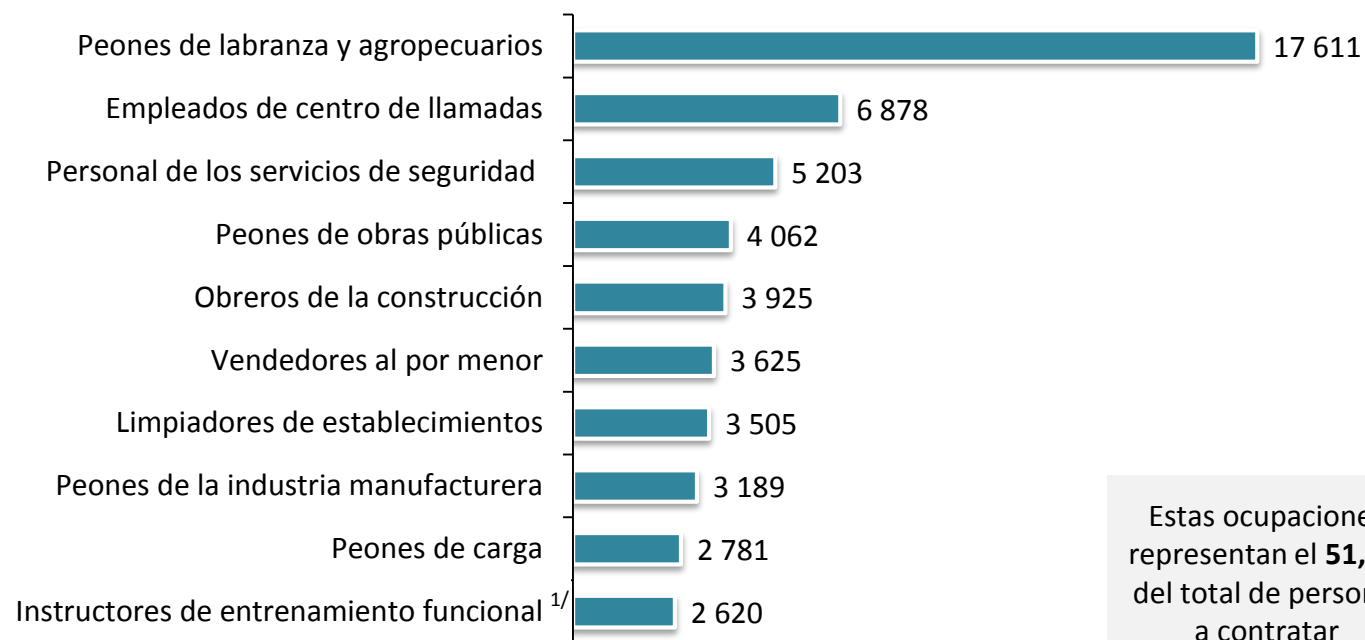
Fuente: MTPE - DGPE - Encuesta de Demanda Ocupacional a empresas de 20 y más trabajadores.

Elaboración: MTPE - DGPE - Dirección de Investigación Socio Económico Laboral (DISEL).

OCUPACIONES MÁS REQUERIDAS EN EL 2018

- Para el 2018, las ocupaciones adicionales que más se requerirían serían, principalmente, peones de labranza y agropecuario (17 611), empleados de centro de llamadas (6 878), personal de los servicios de seguridad (5 203), entre otros.

PERÚ: OCUPACIONES MÁS REQUERIDAS, 2018 (Absoluto)



Estas ocupaciones representan el **51,5%** del total de personal a contratar

^{1/} Preparadores físicos o entrenadores personales.

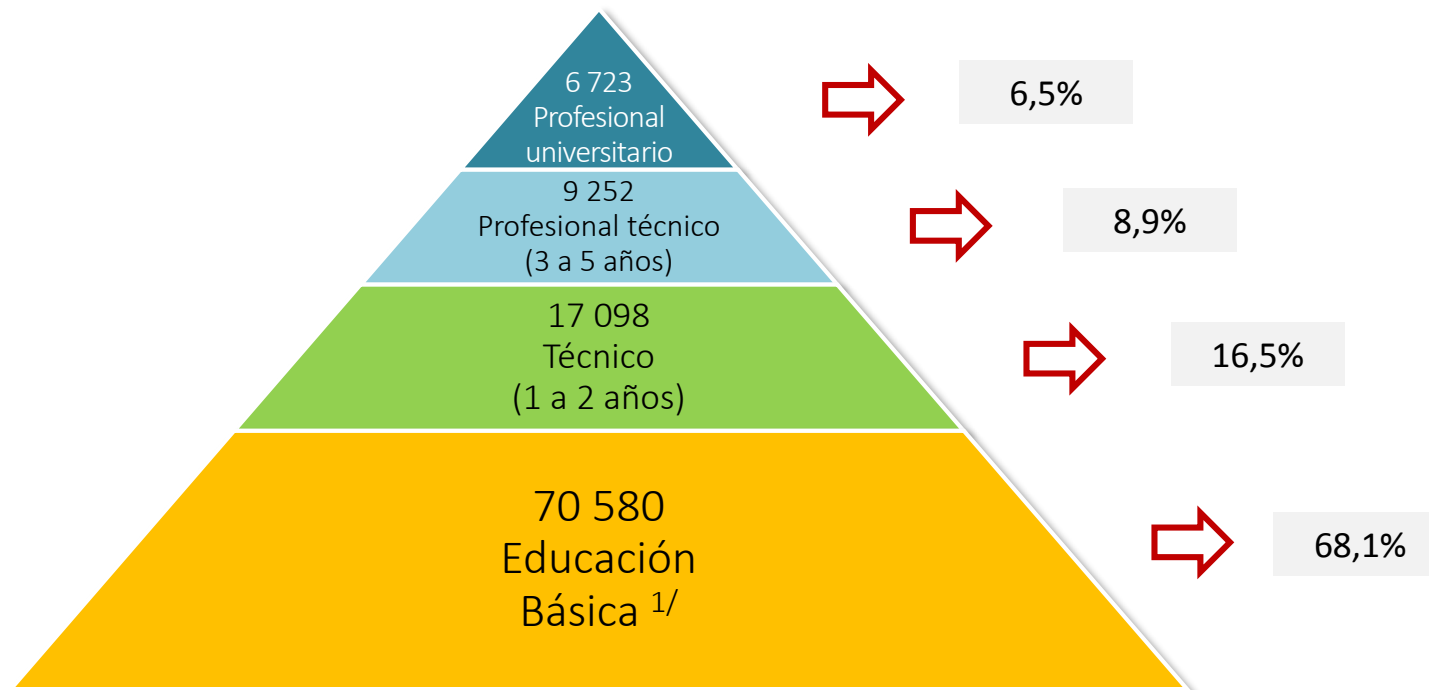
Fuente: MTPE - DGPE - Encuesta de Demanda Ocupacional a empresas de 20 y más trabajadores.

Elaboración: MTPE - DGPE - Dirección de Investigación Socio Económico Laboral (DISEL).

PERSONAL A CONTRATAR POR NIVEL EDUCATIVO

- Las empresas indicaron que el 15,4% de la mano de obra adicional que se requeriría sería personal con educación superior, 16,5% con educación técnica (1 a 2 años), y con educación básica 68,1%.

PERÚ: PERSONAL A CONTRATAR POR NIVEL EDUCATIVO, 2018
(Absoluto y porcentaje)



1/ Los trabajadores con educación básica son aquellos con estudios de primaria y secundaria.

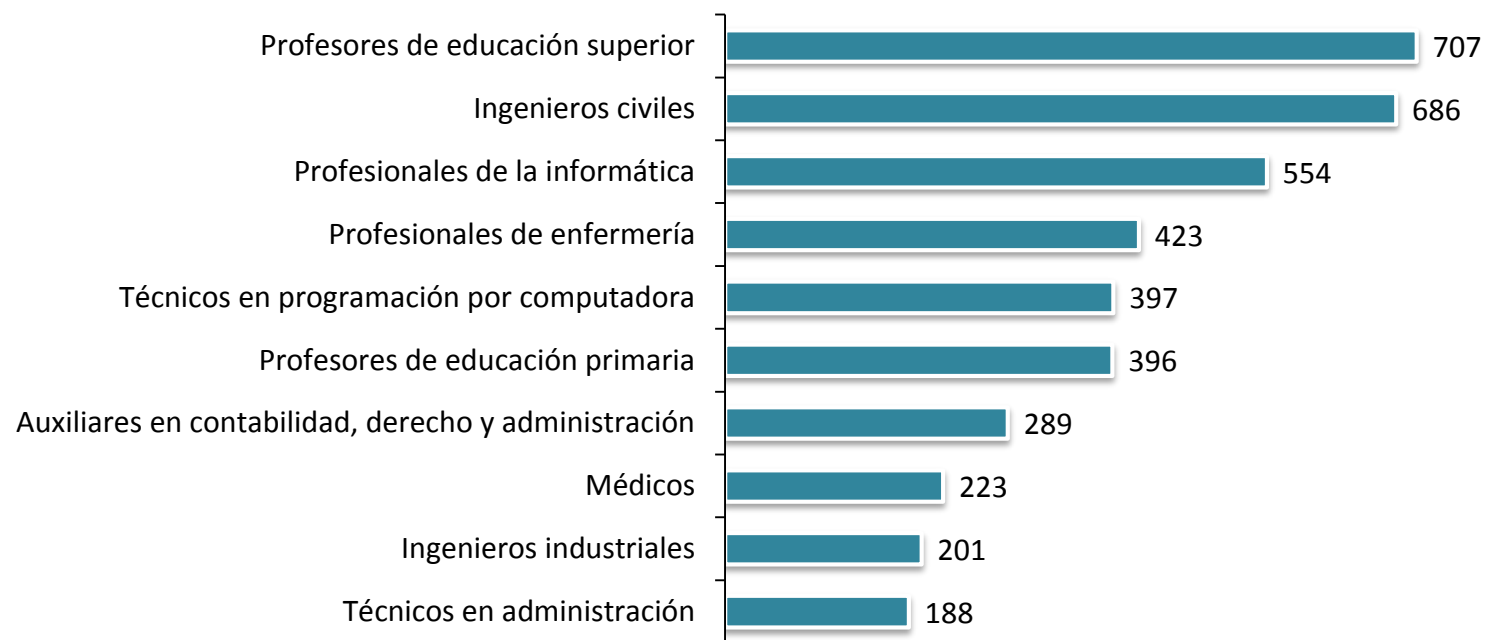
Fuente: MTPE - DGPE - Encuesta de Demanda Ocupacional a empresas de 20 y más trabajadores.

Elaboración: MTPE - DGPE - Dirección de Investigación Socio Económico Laboral (DISEL).

OCUPACIONES MÁS REQUERIDAS PARA PROFESIONALES UNIVERSITARIOS

- Las ocupaciones adicionales que más se requerirían para profesionales universitarios serían, principalmente, profesores de educación superior (707), ingenieros civiles (686) y profesionales de la informática (554).

PERÚ: OCUPACIONES MÁS REQUERIDAS PARA PROFESIONALES UNIVERSITARIOS, 2018 (Absoluto)



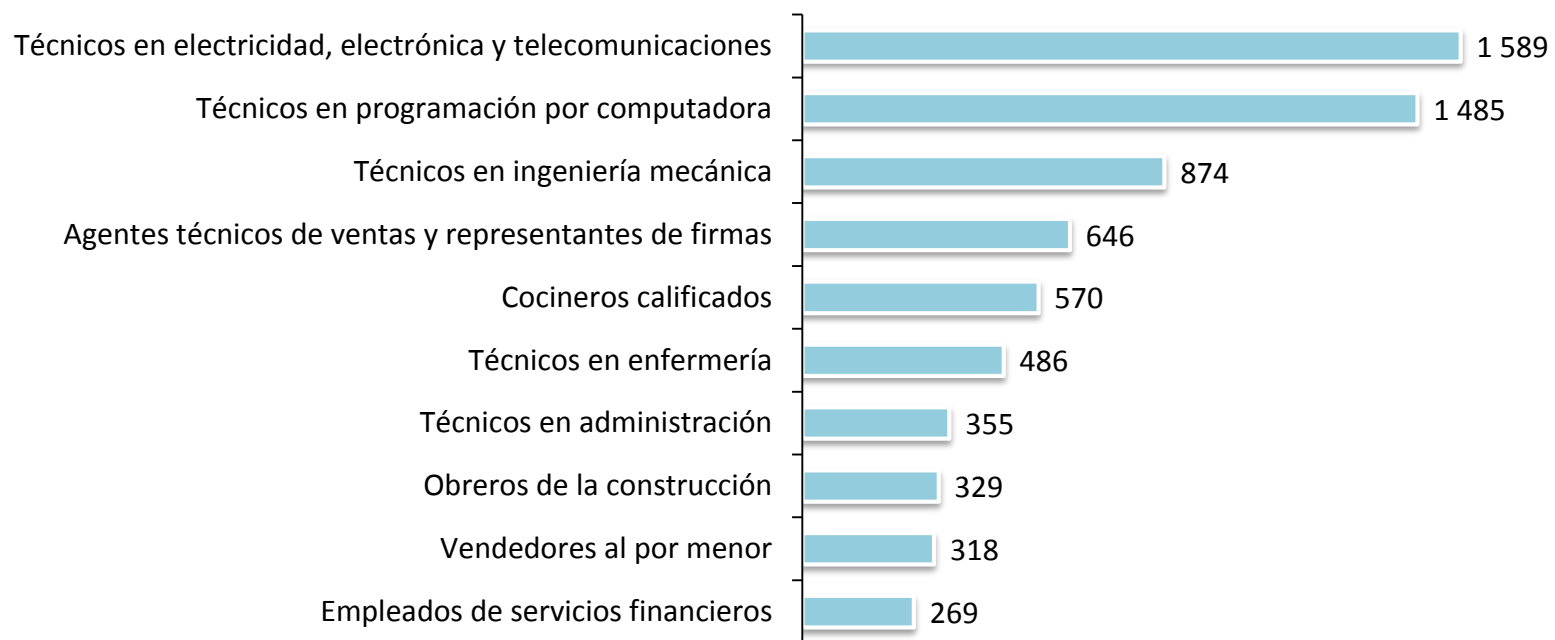
Fuente: MTPE - DGPE - Encuesta de Demanda Ocupacional a empresas de 20 y más trabajadores.

Elaboración: MTPE - DGPE - Dirección de Investigación Socio Económico Laboral (DISEL).

OCUPACIONES MÁS REQUERIDAS PARA PROFESIONALES TÉCNICOS (3 - 5 AÑOS)

- Las ocupaciones adicionales que más se solicitarían para profesionales técnicos serían, principalmente, técnicos en electricidad, electrónica y telecomunicaciones (1 589), técnicos en programación por computadora (1 485) y técnicos en ingeniería mecánica (874).

PERÚ: OCUPACIONES MÁS REQUERIDAS PARA PROFESIONALES TÉCNICOS, 2018
(Absoluto)

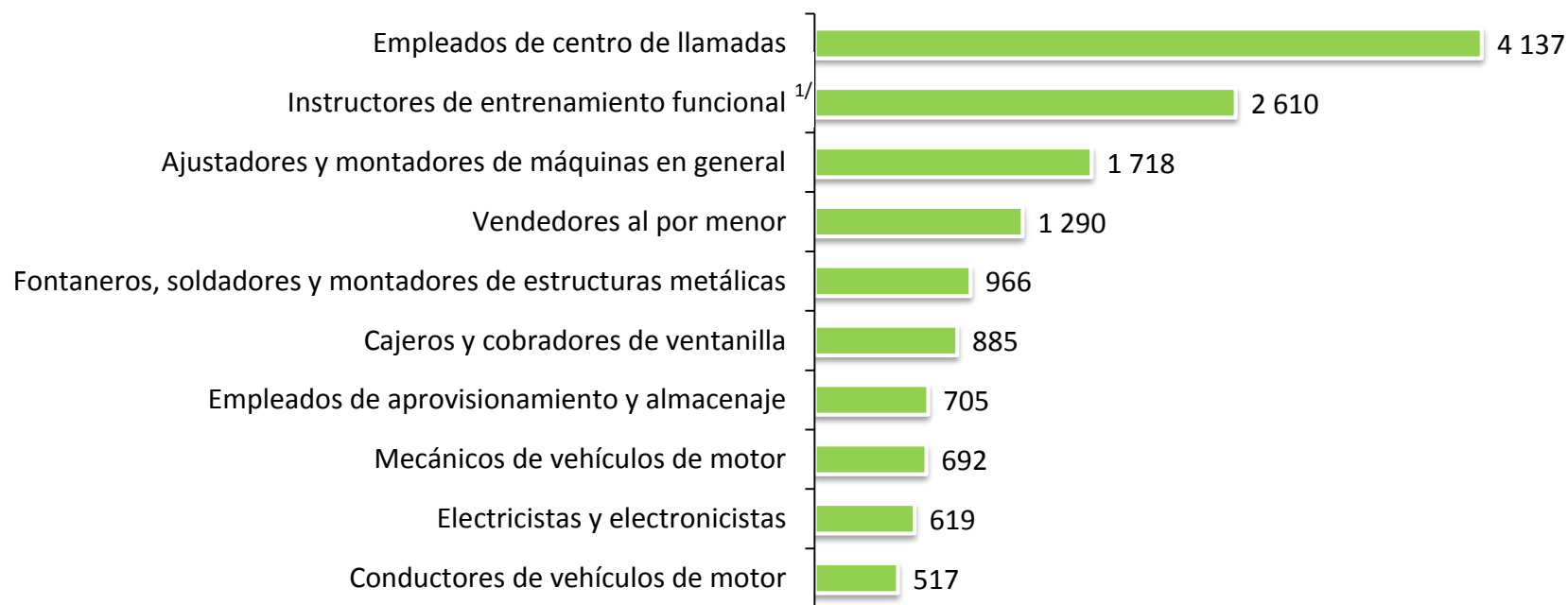


Nota: Los trabajadores profesionales técnicos son aquellos con estudios de 3 hasta 5 años.
Fuente: MTPE - DGPE - Encuesta de Demanda Ocupacional a empresas de 20 y más trabajadores.
Elaboración: MTPE - DGPE - Dirección de Investigación Socio Económico Laboral (DISEL).

OCUPACIONES MÁS REQUERIDAS PARA TÉCNICOS (1 - 2 AÑOS)

- Las ocupaciones adicionales que más se demandarían para técnicos serían, principalmente, empleados de centros de llamadas (4 137), instructores de entrenamiento funcional (2 610) y ajustadores y montadores de máquinas en general (1 718).

PERÚ: OCUPACIONES MÁS REQUERIDAS PARA TÉCNICOS, 2018
(Absoluto)



^{1/} Preparadores físicos o entrenadores personales.

Nota: Los trabajadores técnicos son aquellos con estudios de 1 a 2 años.

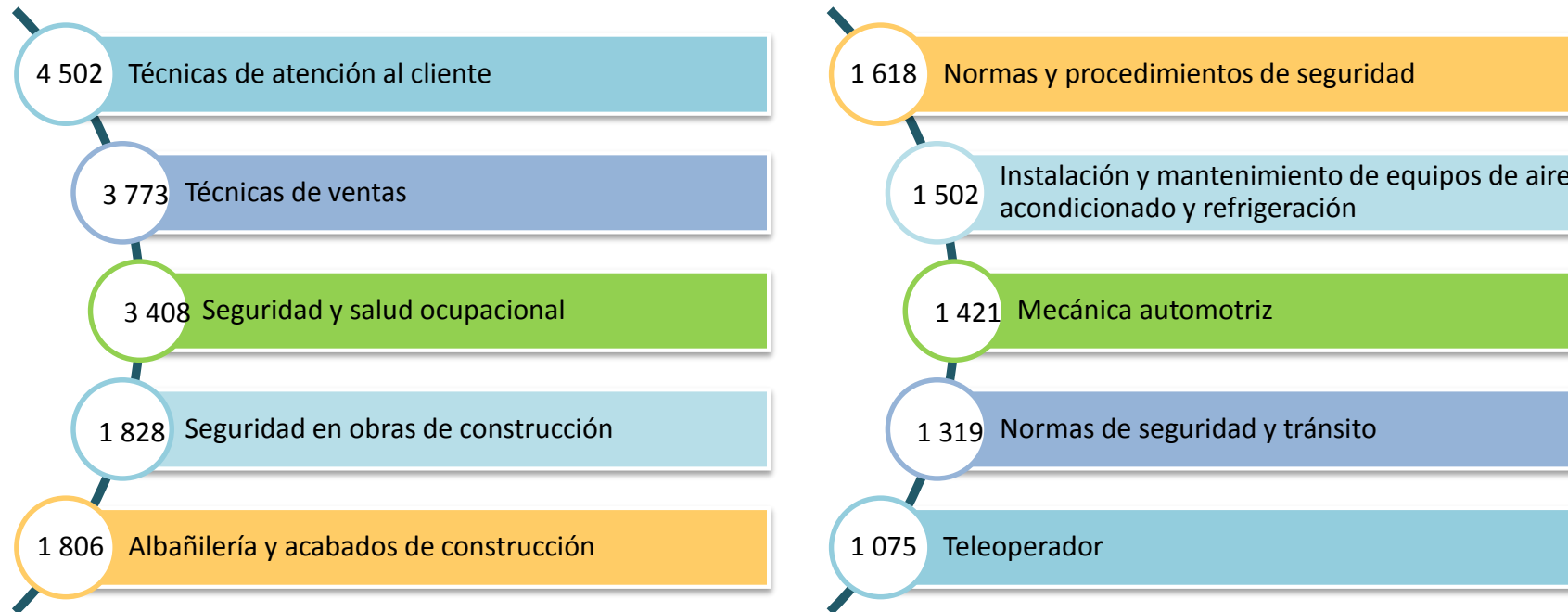
Fuente: MTPE - DGPE - Encuesta de Demanda Ocupacional a empresas de 20 y más trabajadores.

Elaboración: MTPE - DGPE - Dirección de Investigación Socio Económico Laboral (DISEL).

CURSOS DE CAPACITACIÓN MÁS SOLICITADOS

- Para el año 2018, las empresas requerirían que sus trabajadores cuenten principalmente con cursos de capacitación en técnicas en atención al cliente, técnicas de ventas, seguridad y salud ocupacional, seguridad en obras de construcción, entre otros.

PERÚ: PERSONAL A CONTRATAR POR CURSOS DE CAPACITACIÓN MÁS SOLICITADOS, 2018 (Absoluto)



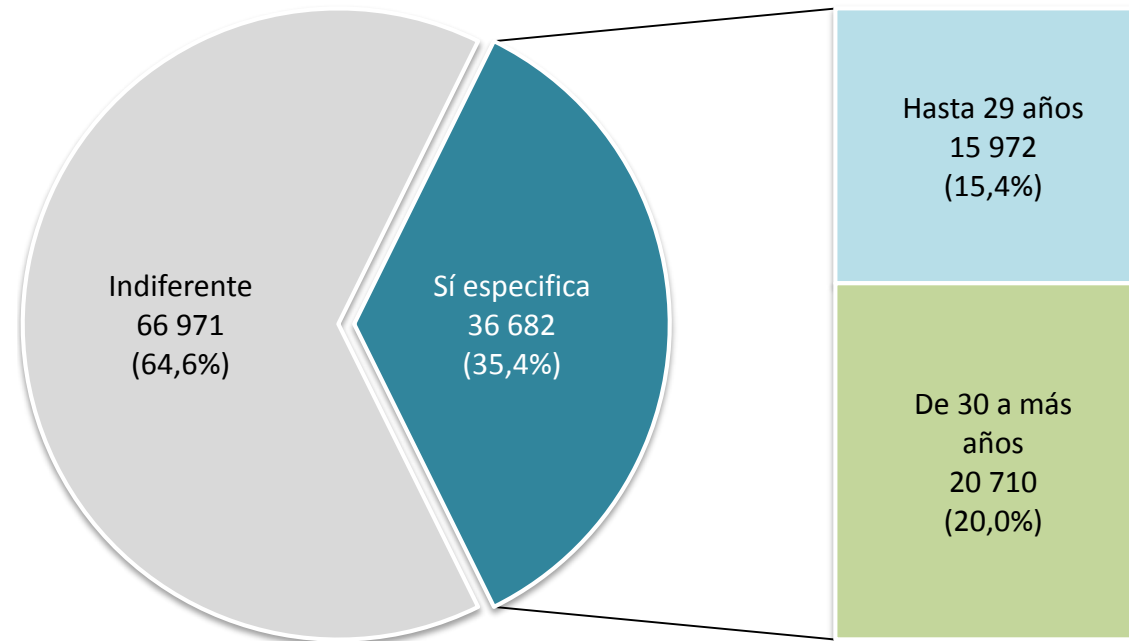
Fuente: MTPE - DGPE - Encuesta de Demanda Ocupacional a empresas de 20 y más trabajadores.

Elaboración: MTPE - DGPE - Dirección de Investigación Socio Económico Laboral (DISEL).

PERSONAL A CONTRATAR POR GRUPO DE EDAD

- La edad sería indiferente al momento de la contratación de personal adicional; sin embargo, de la demanda de personas donde se especifica el grupo de edad, predominarían los adultos de 30 a más años (20,0%).

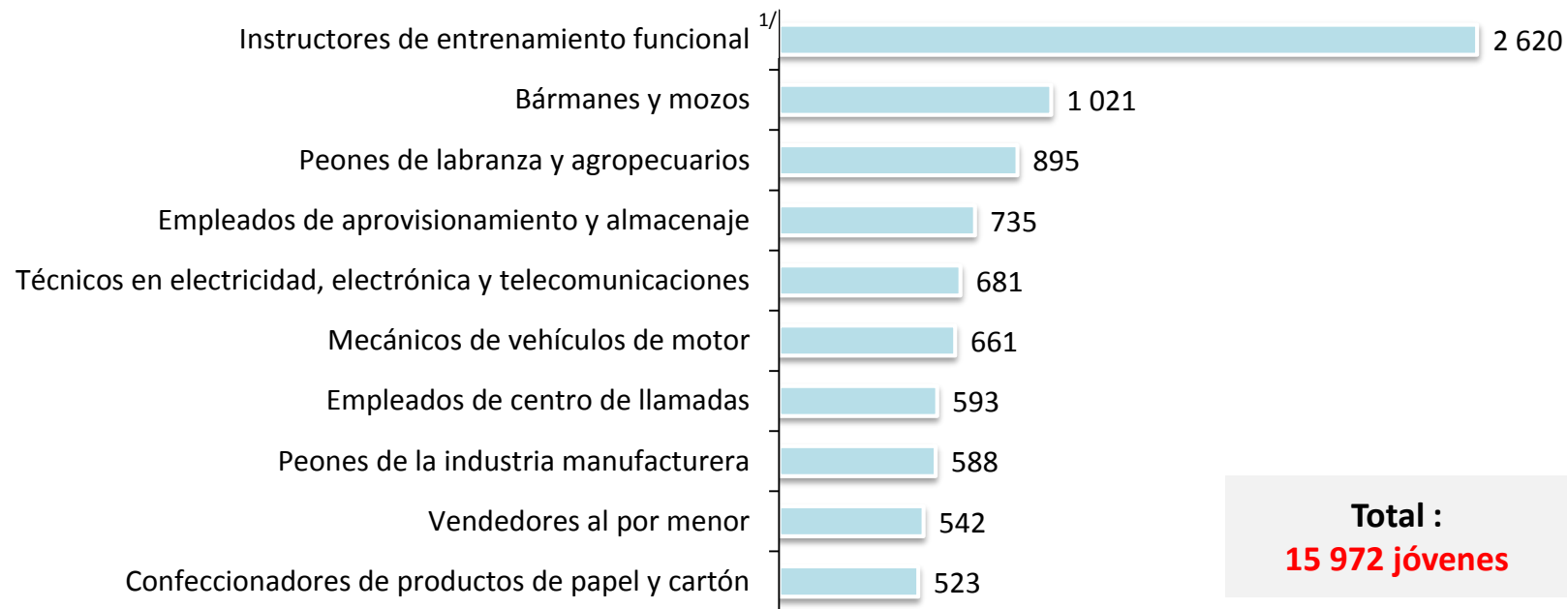
PERÚ: PERSONAL A CONTRATAR POR GRUPO DE EDAD, 2018
(Absoluto y porcentaje)



OCUPACIONES MÁS REQUERIDAS PARA JÓVENES

- Las empresas contratarían adicionalmente jóvenes para que se desempeñen como instructores de entrenamiento funcional (2 620), bármanes y mozos (1 021), peones de labranza y agropecuarios (895), entre las principales ocupaciones.

PERÚ: OCUPACIONES MÁS REQUERIDAS PARA JÓVENES, 2018 (Absoluto)



1/ Preparadores físicos o entrenadores personales.

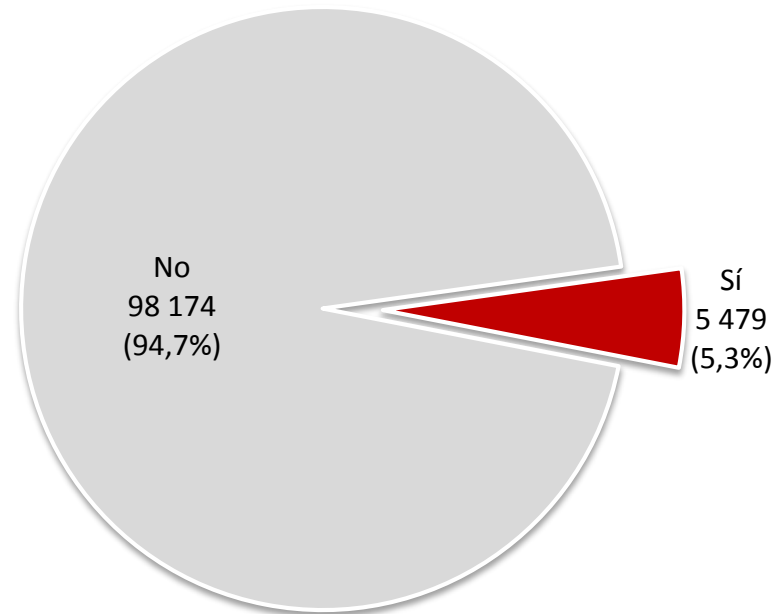
Fuente: MTPE - DGPE - Encuesta de Demanda Ocupacional a empresas de 20 y más trabajadores.

Elaboración: MTPE - DGPE - Dirección de Investigación Socio Económico Laboral (DISEL).

PERSONAL A CONTRATAR POR CONDICIÓN DE DISCAPACIDAD

- Para el 2018, del total de trabajadores que demandarían las empresas, 5 479 serían personas con discapacidad, de contar con los requisitos para desenvolverse en la ocupación, lo que representaría el 5,3% del total de personal a requerir (103 653).

PERÚ: PERSONAL A CONTRATAR POR CONDICIÓN DE DISCAPACIDAD, 2018
(Absoluto y porcentaje)



OCUPACIONES MÁS REQUERIDAS PARA PERSONAS CON DISCAPACIDAD

- Las empresas contratarían adicionalmente personas con discapacidad para que se desempeñen como empleados de centro de llamadas (1 174), peones de labranza y agropecuarios (667), técnicos en programación por computadora (448), entre otros.

PERÚ: OCUPACIONES MÁS REQUERIDAS PARA PERSONAS CON DISCAPACIDAD, 2018 (Absoluto)



Total personas con discapacidad:
5 479 trabajadores

Notas:

1/ Los peones de labranza y agropecuarios ayudan en los trabajos de una explotación agropecuaria, de viveros o invernaderos, ejecutando diversas labores agrícolas y/o pecuarias, relativamente simples y repetitivas relacionadas con el cultivo y cosecha de diversas plantaciones, y a la cría y cuidado de animales. El 89% de los PCDs que trabajarían en esta ocupación tienen problemas auditivos, el 28,9% tienen dificultades intelectuales, entre otros.

2/ En el resto de ocupaciones predominan el tipo de discapacidad física y auditiva.

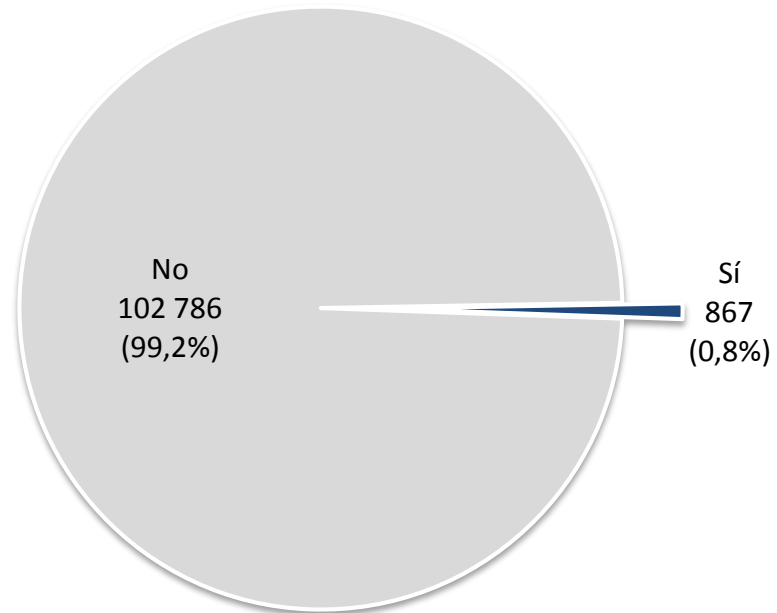
Fuente: MTPE - DGPE - Encuesta de Demanda Ocupacional a empresas de 20 y más trabajadores.

Elaboración: MTPE - DGPE - Dirección de Investigación Socio Económico Laboral (DISEL).

PERSONAL A CONTRATAR BAJO LA MODALIDAD DE TELETRABAJO

- Las empresas contratarían a 867 personas bajo la modalidad de teletrabajo para el 2018, lo que representaría a un 0,8% del total de trabajadores a demandar.

PERÚ: PERSONAL A CONTRATAR BAJO LA MODALIDAD DE TELETRABAJO, 2018
(Absoluto y porcentaje)



OCUPACIONES MÁS REQUERIDAS BAJO LA MODALIDAD DE TELETRABAJO

- Las ocupaciones adicionales que se requerirían bajo la modalidad de teletrabajo serían, principalmente, empleados de centro de llamadas (162), profesionales de la informática (133), agentes de seguro (131), entre otras ocupaciones.

PERÚ: OCUPACIONES MÁS REQUERIDAS BAJO LA MODALIDAD DE TELETRABAJO, 2018 (Absoluto)



1/ Se refiere a Especialista en Relaciones Profesionales, que se encuentra clasificado en el grupo ocupacional jefe de recursos humanos.

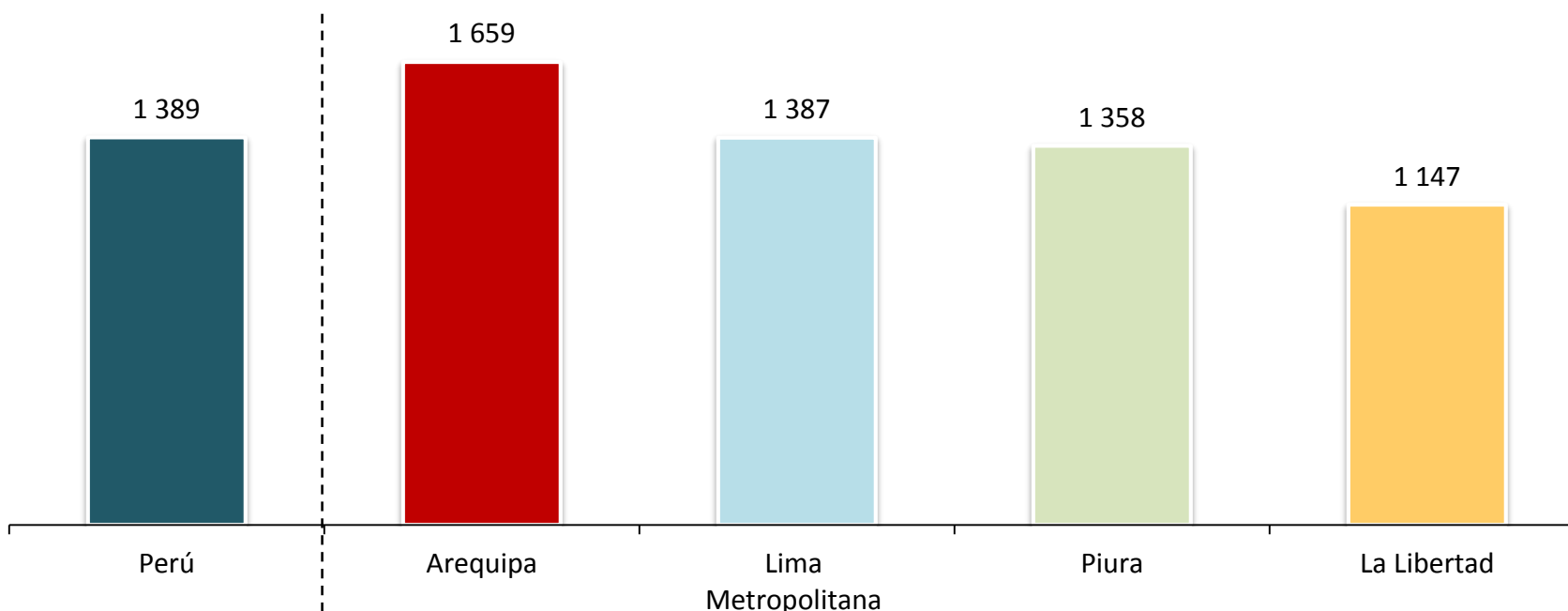
Fuente: MTPE - DGPE - Encuesta de Demanda Ocupacional a empresas de 20 y más trabajadores.

Elaboración: MTPE - DGPE - Dirección de Investigación Socio Económico Laboral (DISEL).

REMUNERACIÓN PROMEDIO MENSUAL QUE SE ESTIMA PAGAR POR REGIÓN

- Las empresas en Arequipa remunerarían mejor en promedio a sus trabajadores (S/ 1 659), le sigue Lima Metropolitana (S/ 1 387), Piura (S/ 1 358) y La Libertad (S/ 1 147).
- En Arequipa las remuneraciones en los sectores minería y construcción explican la mayor remuneración promedio en aquella región.

PERÚ: REMUNERACIÓN PROMEDIO MENSUAL QUE SE ESTIMA PAGAR POR REGIÓN, 2018
(Soles)



Nota: Lima Metropolitana incluye a la Provincia Constitucional del Callao.

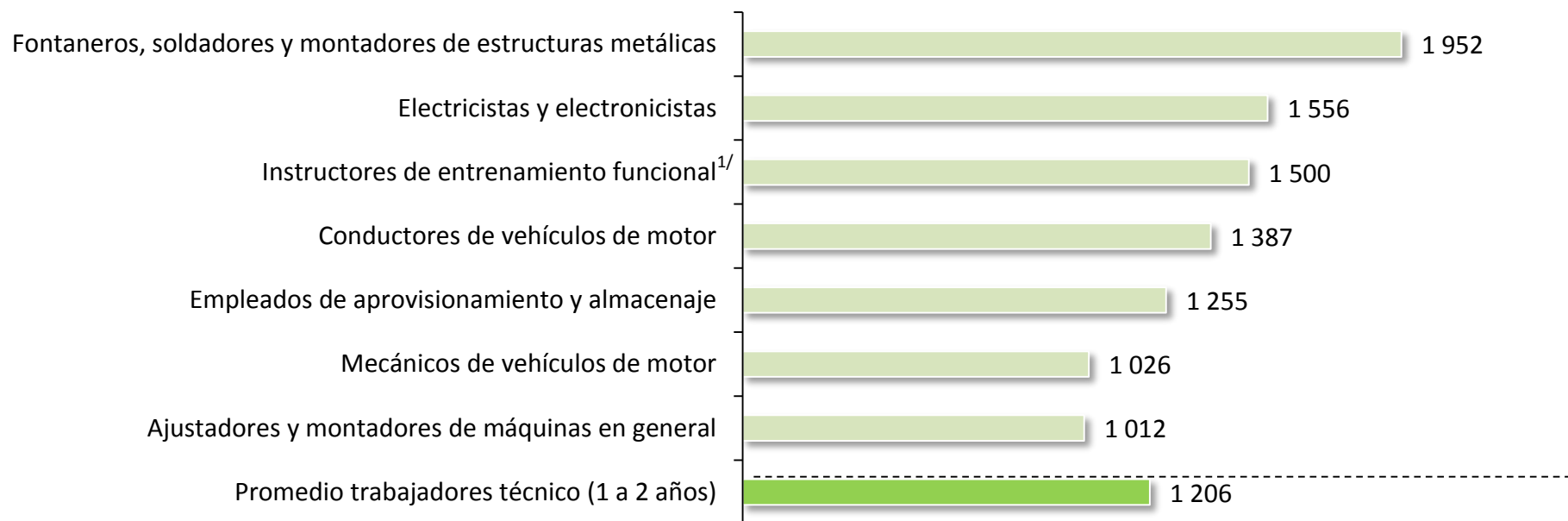
Fuente: MTPE - DGPE - Encuesta de Demanda Ocupacional a empresas de 20 y más trabajadores.

Elaboración: MTPE - DGPE - Dirección de Investigación Socio Económico Laboral (DISEL).

REMUNERACIÓN PROMEDIO MENSUAL DE LAS OCUPACIONES MÁS REQUERIDAS PARA TÉCNICOS (1 - 2 AÑOS)

- Entre las ocupaciones que más se demandarían, se remuneraría mejor a los fontaneros, soldadores y montadores de estructuras metálicas (S/ 1 952), seguidos de los electricistas y electronicistas (S/ 1 556) y los instructores de entrenamiento funcional (S/ 1 500).

PERÚ: REMUNERACIÓN PROMEDIO MENSUAL QUE SE ESTIMA PAGAR A LAS OCUPACIONES MÁS REQUERIDAS PARA TÉCNICOS, 2018
 (Soles)



^{1/} Preparadores físicos o entrenadores personales.

Nota: Los trabajadores técnicos son aquellos con estudios de 1 a 2 años.

Fuente: MTPE - DGPE - Encuesta de Demanda Ocupacional a empresas de 20 y más trabajadores.

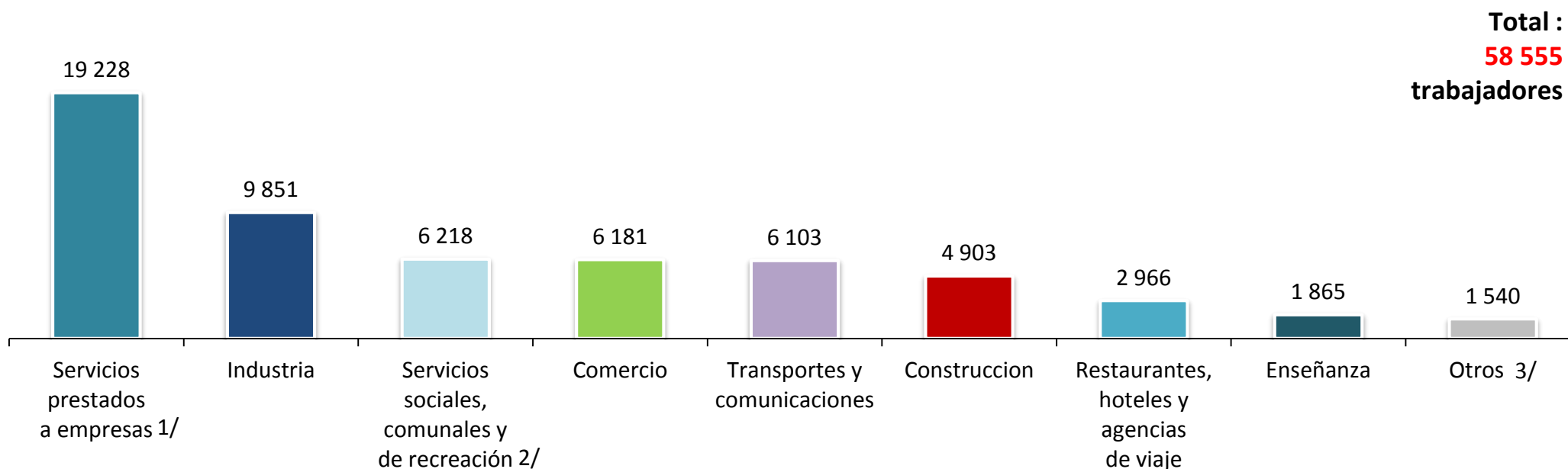
Elaboración: MTPE - DGPE - Dirección de Investigación Socio Económico Laboral (DISEL).

IV. PRINCIPALES RESULTADOS POR REGIONES

PERSONAL A CONTRATAR POR SECTOR ECONÓMICO EN LIMA METROPOLITANA

- El sector que demandaría la mayor cantidad de personal adicional en el 2018 sería servicios prestados a empresas (19 228), seguido en menor medida por industria (9 851) y servicios sociales, comunales y de recreación (6 218).

LIMA METROPOLITANA: PERSONAL A CONTRATAR POR SECTORES ECONÓMICOS, 2018
(Absoluto)



Total :
58 555
trabajadores

Nota: Lima Metropolitana incluye a la Provincia Constitucional del Callao.

1/ Considera alquiler de maquinaria y equipo (construcción e industria); servicios de informática; servicios de vigilancia; servicios de limpieza, servicios de envase y empaque; investigación y desarrollo; otras actividades empresariales (actividades jurídicas y contables).

2/ Actividades de asociaciones, actividades de esparcimiento, actividades culturales y deportivas, actividades de enseñanza, actividades de hospitales, entre otros.

3/ Incluye bienes inmuebles (549); establecimientos financieros y seguros (494); electricidad, gas y agua (91); agricultura (88), y, minería (18).

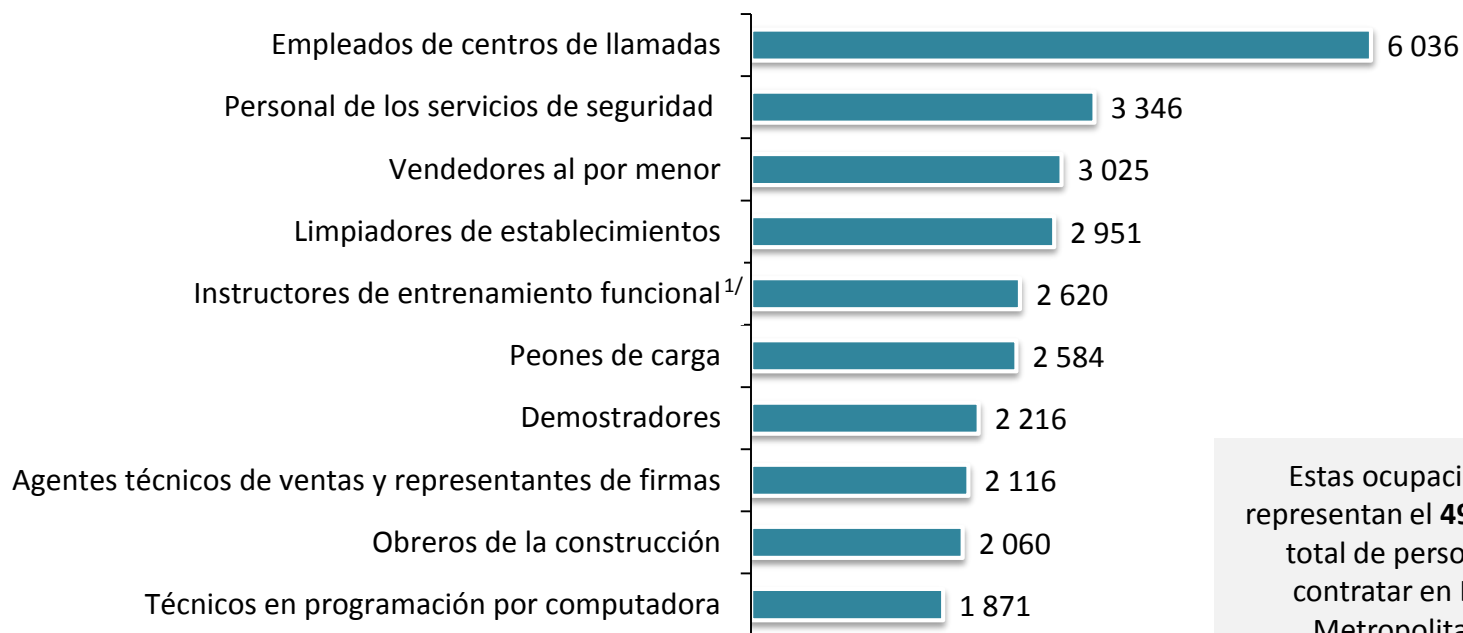
Fuente: MTPE - DGPE - Encuesta de Demanda Ocupacional a empresas de 20 y más trabajadores.

Elaboración: MTPE - DGPE - Dirección de Investigación Socio Económico Laboral (DISEL).

OCUPACIONES MÁS REQUERIDAS EN LIMA METROPOLITANA

- En el 2018, Lima Metropolitana demandaría adicionalmente empleados de centros de llamadas (6 036), seguido por personal de los servicios de seguridad (3 346), vendedores al por menor (3 025), entre otras ocupaciones.

LIMA METROPOLITANA: OCUPACIONES MÁS REQUERIDAS, 2018 (Absoluto)



Estas ocupaciones representan el **49,2%** del total de personal a contratar en Lima Metropolitana

^{1/} Preparadores físicos o entrenadores personales.

Nota: Lima Metropolitana incluye a la Provincia Constitucional del Callao.

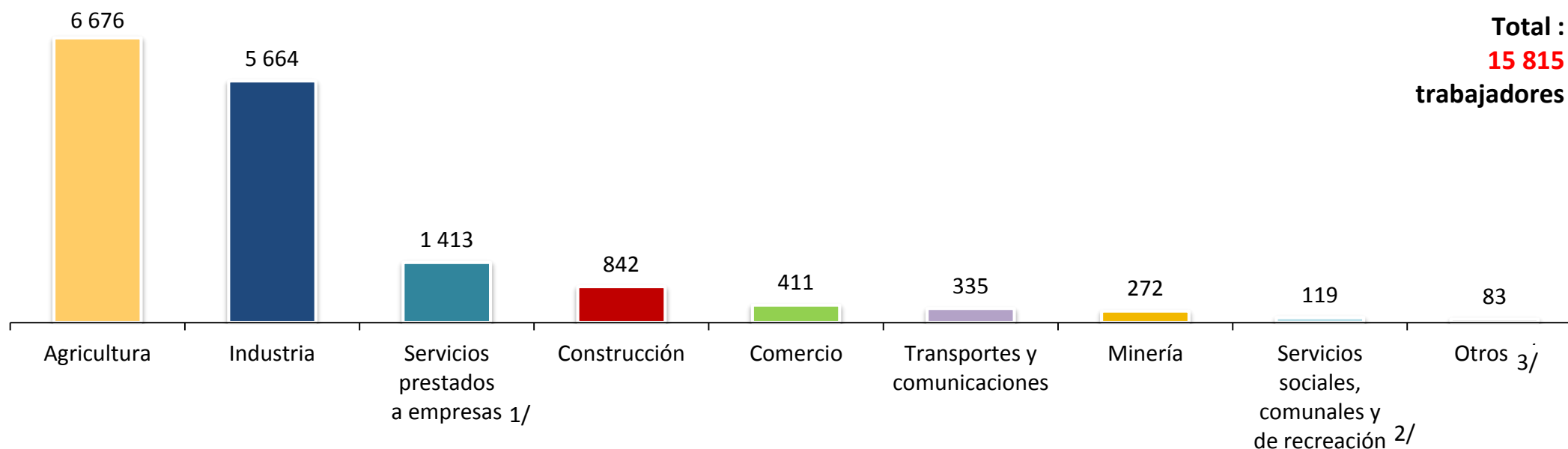
Fuente: MTPE - DGPE - Encuesta de Demanda Ocupacional a empresas de 20 y más trabajadores.

Elaboración: MTPE - DGPE - Dirección de Investigación Socio Económico Laboral (DISEL).

PERSONAL A CONTRATAR POR SECTOR ECONÓMICO EN LA LIBERTAD

- El sector que requeriría la mayor cantidad de personal adicional sería agricultura (6 676), seguido por industria (5 664) y en menor medida por servicios prestado a empresas (1 413).

LA LIBERTAD: PERSONAL A CONTRATAR POR SECTORES ECONÓMICOS, 2018
(Absoluto)



1/ Considera alquiler de maquinaria y equipo (construcción e industria); servicios de informática; servicios de vigilancia; servicios de limpieza, servicios de envase y empaque; investigación y desarrollo; otras actividades empresariales (actividades jurídicas y contables).

2/ Actividades de asociaciones, actividades de esparcimiento, actividades culturales y deportivas, actividades de enseñanza, actividades de hospitales, entre otros.

3/ Incluye a establecimiento financieros y seguros (34); enseñanza (23); electricidad, gas y agua (18); restaurantes, hoteles y agencias de viajes (5); y, bienes inmuebles (3).

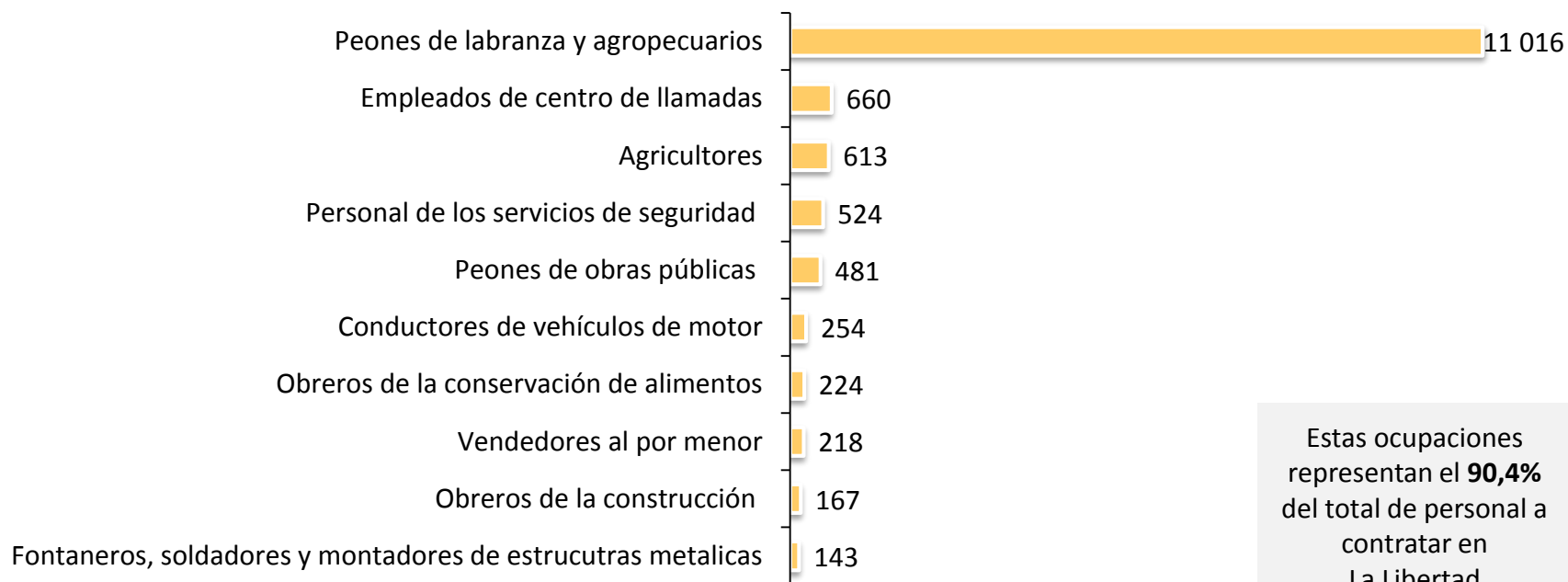
Fuente: MTPE - DGPE - Encuesta de Demanda Ocupacional a empresas de 20 y más trabajadores.

Elaboración: MTPE - DGPE - Dirección de Investigación Socio Económico Laboral (DISEL).

OCUPACIONES MÁS REQUERIDAS EN LA LIBERTAD

- En el 2018, La Libertad requeriría adicionalmente peones de labranza y agropecuarios (11 016), seguido en menor medida por empleados de centro de llamadas (660) y agricultores (613), entre otras ocupaciones.

LA LIBERTAD: OCUPACIONES MÁS REQUERIDAS, 2018 (Absoluto)

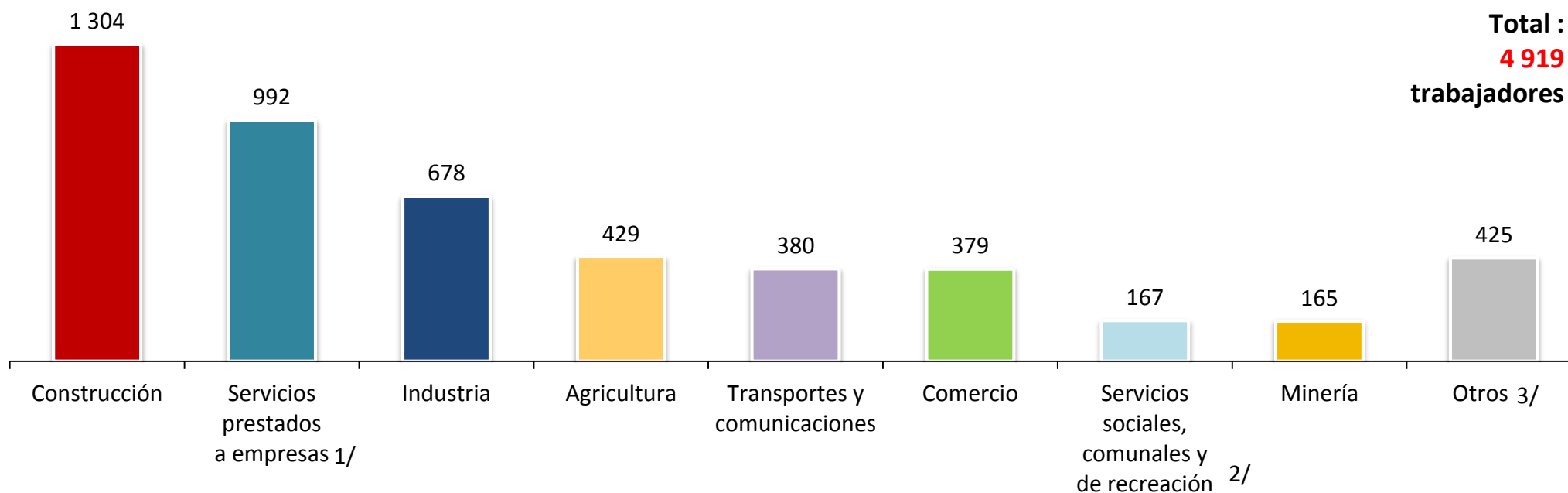


Estas ocupaciones representan el **90,4%** del total de personal a contratar en La Libertad

PERSONAL A CONTRATAR POR SECTOR ECONÓMICO EN AREQUIPA

- El sector que contrataría la mayor cantidad de personal adicional para el 2018 sería construcción (1 304), seguido de servicios prestados a empresas (992) e industria (678), entre los principales.

AREQUIPA: PERSONAL A CONTRATAR POR SECTORES ECONÓMICOS, 2018
(Absoluto)



1/ Considera alquiler de maquinaria y equipo (construcción e industria); servicios de informática; servicios de vigilancia; servicios de limpieza, servicios de envase y empaque; investigación y desarrollo; otras actividades empresariales (actividades jurídicas y contables).

2/ Actividades de asociaciones, actividades de esparcimiento, actividades culturales y deportivas, actividades de enseñanza, actividades de hospitales, entre otros.

3/ Incluye enseñanza (138); establecimientos financieros y seguros (111); restaurantes, hoteles y agencias de viajes (108); bienes inmuebles (44); y, electricidad, gas y agua (24).

Fuente: MTPE - DGPE - Encuesta de Demanda Ocupacional a empresas de 20 y más trabajadores.

Elaboración: MTPE - DGPE - Dirección de Investigación Socio Económico Laboral (DISEL).

OCUPACIONES MÁS REQUERIDAS EN AREQUIPA

- En el 2018, Arequipa contrataría adicionalmente personal de los servicios de seguridad (608), peones de labranza y agropecuarios (420), albañiles (386), entre otras ocupaciones.

AREQUIPA: OCUPACIONES MÁS REQUERIDAS, 2018 (Absoluto)

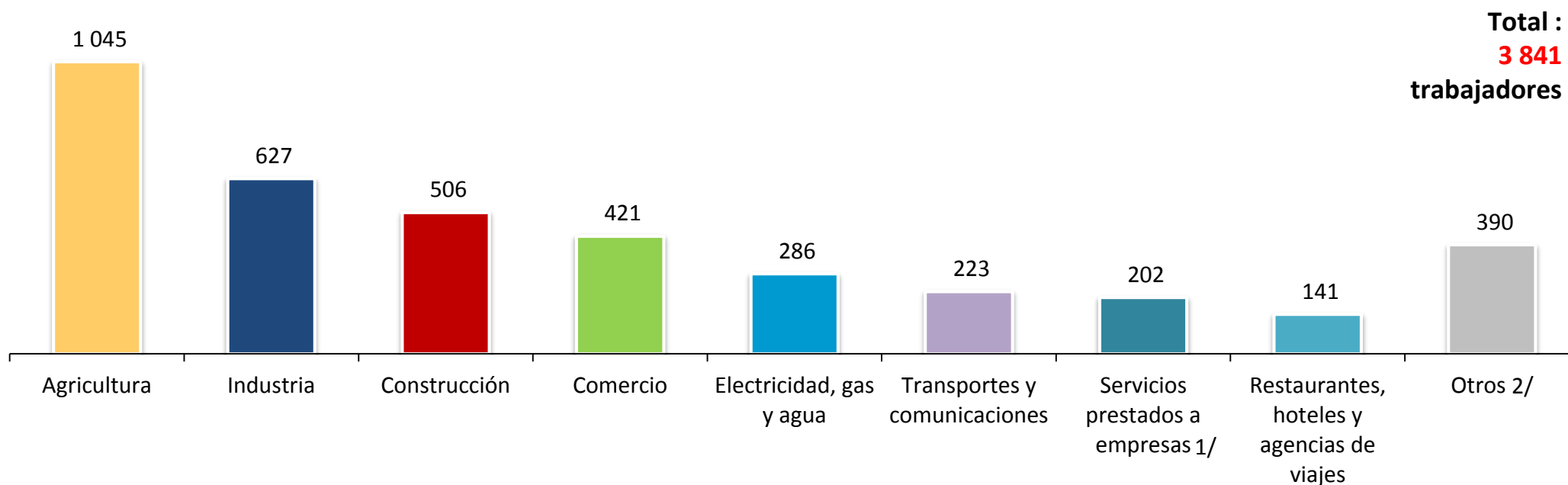


Estas ocupaciones representan el **63,2%** del total de personal a contratar en Arequipa

PERSONAL A CONTRATAR POR SECTOR ECONÓMICO EN PIURA

- El sector que demandaría la mayor cantidad de personal adicional sería agricultura (1 045), seguido en menor medida por industria (627) y construcción (506).

PIURA: PERSONAL A CONTRATAR POR SECTORES ECONÓMICOS, 2018
(Absoluto)



1/ Considera alquiler de maquinaria y equipo (construcción e industria); servicios de informática; servicios de vigilancia; servicios de limpieza, servicios de envase y empaque; investigación y desarrollo; otras actividades empresariales (actividades jurídicas y contables).

2/ Incluye pesca (100); servicios sociales, comunales y de recreación (92); establecimientos financieros y seguros (82); minería (58); y, enseñanza (58).

Fuente: MTPE - DGPE - Encuesta de Demanda Ocupacional a empresas de 20 y más trabajadores.

Elaboración: MTPE - DGPE - Dirección de Investigación Socio Económico Laboral (DISEL).

OCUPACIONES MÁS REQUERIDAS EN PIURA

- En 2018, en Piura se demandaría adicionalmente peones de labranza y agropecuarios (1 011), seguido en menor medida por peones de obras públicas (202), obreros de la conservación de alimentos (170), entre otras ocupaciones.

PIURA: OCUPACIONES MÁS REQUERIDAS, 2018 (Absoluto)



Fuente: MTPE - DGPE - Encuesta de Demanda Ocupacional a empresas de 20 y más trabajadores.

Elaboración: MTPE - DGPE - Dirección de Investigación Socio Económico Laboral (DISEL).



¡Muchas Gracias!

Dirección de Investigación Socio
Económico Laboral
(DISEL)