

AUTORIZACIONES PARA TRABAJO DEL ADOLESCENTE

LIMA - PERÚ

Oficina General de Estadística y Tecnologías de la Información y Comunicaciones
Oficina de Estadística

Documento Elaborado por:
Ministerio de Trabajo y Promoción del Empleo.

Sistematización, Edición, Diseño, Impresión y Encuadernación:
Oficina de Estadística - OGETIC.

Teléfono: (511) 6306000 Anexos: 9017 - 9022

PRESENTACIÓN

Cumpliendo lo dispuesto en nuestro Plan Operativo Institucional 2016, la Oficina de Estadística de la Oficina General de Estadística y Tecnologías de la Información y Comunicaciones del Ministerio de Trabajo y Promoción del Empleo; presenta el documento de trabajo: "Autorización para trabajo del Adolescente", que resume de manera ejecutiva el total de autorizaciones otorgadas por la Autoridad Administrativa de Trabajo para el trabajo de adolescentes en el sector formal de la economía, de conformidad a lo dispuesto en el "Nuevo Código de los Niños y Adolescentes".

La publicación décimo novena de la serie histórica, resalta las variables e indicadores más importantes del trabajo adolescente formal, manteniendo en lo posible la misma estructura desarrollada con los informes anteriores a fin de facilitar su análisis y comparación.

Finalmente, el documento contiene el número de autorizaciones otorgadas por la Autoridad Administrativa de Trabajo, incluyendo el ámbito geográfico, actividad económica, grupos ocupacionales, motivos por los que trabaja, continuidad en los estudios, nivel educativo, horas diarias trabajadas y remuneración mensual, entre otros.

Lima, marzo del 2016

OFICINA DE ESTADÍSTICA

ÍNDICE

ESTUDIO DEL ADOLESCENTE

I.	Autorizaciones Otorgadas.	11
II.	Autorizaciones por Edad Y Sexo.	11
III.	Autorizaciones por Actividad Económica.	12
IV.	Autorizaciones por Grupo Ocupacional.	12
V.	Autorizaciones por Motivo de Trabajo.	13
VI.	Autorizaciones por Continuidad de Estudios.	14
VII.	Autorizaciones por Edades, Según Nivel Educativo.	14
VIII.	Autorizaciones por Región.	15
IX.	Autorizaciones por Horas Diarias Trabajadas.	16
X.	Autorizaciones por Remuneración Mensual.	16

ANEXOS ESTADÍSTICOS

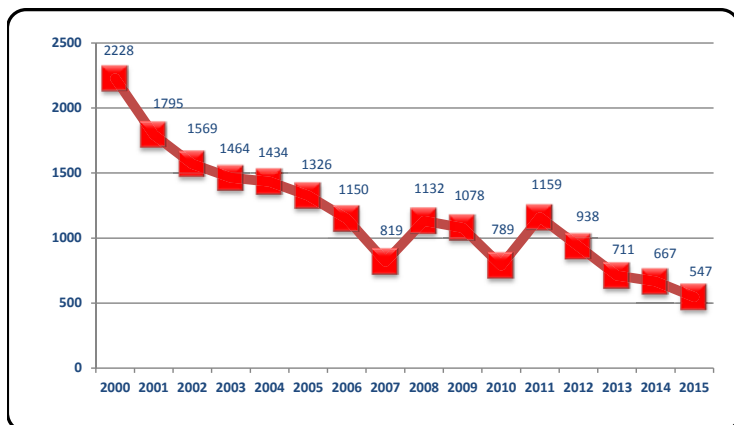
Anexo Nº 01	Perú: Autorizaciones para Trabajo del Adolescente por Años, según Variables de Estudio 2000-15.	19
Anexo Nº 02	Perú: Autorizaciones para Trabajo del Adolescente por Edad, según Meses y Sexo 2015.	20
Anexo Nº 03	Perú: .Autorizaciones para Trabajo del Adolescente por Actividad Económica, según Edad y Sexo 2015.	21
Anexo Nº 04	Perú: Autorizaciones para Trabajo del Adolescente por Actividad Económica, según Ocupación 2015.	22
Anexo Nº 05	Perú: Autorizaciones para Trabajo del Adolescente por Ocupación, según Edad y Sexo 2015.	23
Anexo Nº 06	Perú: Autorizaciones para Trabajo del Adolescente por Motivo por el que Trabaja, según Direcciones Regionales y Zonas de Trabajo 2015.	24
Anexo Nº 07	Perú: Autorizaciones para Trabajo del Adolescente por Situación de Estudio, según Direcciones Regionales y Zonas de Trabajo 2015.	25
Anexo Nº 08	Perú: Autorizaciones para Trabajo del Adolescente por Situación de Estudios, según Edad y Sexo 2015.	26
Anexo Nº 09	Perú: Autorizaciones para Trabajo del Adolescente por Edad, según Nivel Educativo y Sexo 2015.	27
Anexo Nº 10	Perú: Autorizaciones para Trabajo del Adolescente por Meses, según Direcciones Regionales y Zonas de Trabajo 2015.	28
Anexo Nº 11	Perú: Autorizaciones para Trabajo del Adolescente por Hora de Trabajo Diario, según Ocupación 2015.	29
Anexo Nº 12	Perú: Autorizaciones para Trabajo del Adolescente por Remuneración Mensual, según Direcciones Regionales y Zonas de Trabajo 2015.	30

ESTUDIO DEL ADOLESCENTE

PERÚ

AUTORIZACIONES PARA TRABAJO DEL ADOLESCENTE POR AÑOS

2000 - 15



OGETIC / OFICINA DE ESTADÍSTICA

FUENTE: ANEXO N° 01

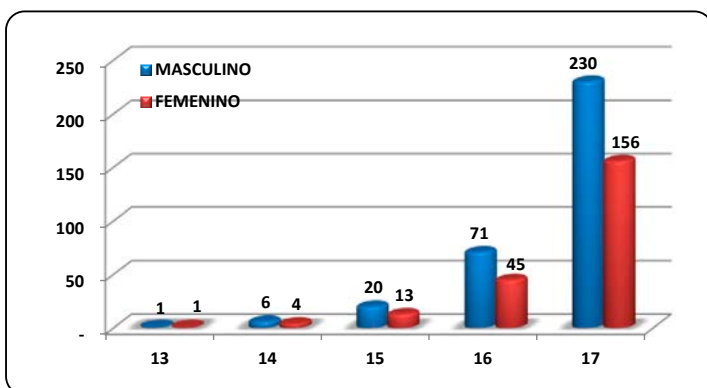
I. AUTORIZACIONES OTORGADAS

En cuanto al número de autorizaciones para trabajo del adolescente expedidas por la Autoridad Administrativa de Trabajo para el año 2015, se registró 547 autorizaciones a nivel nacional, disminuyendo respecto al año anterior. La cifra registrada durante el año de estudio es la más baja desde el año 2000 a la fecha.

PERÚ

AUTORIZACIONES PARA TRABAJO DEL ADOLESCENTE POR EDAD Y SEXO

2015



OGETIC / OFICINA DE ESTADÍSTICA

FUENTE: ANEXO N° 02

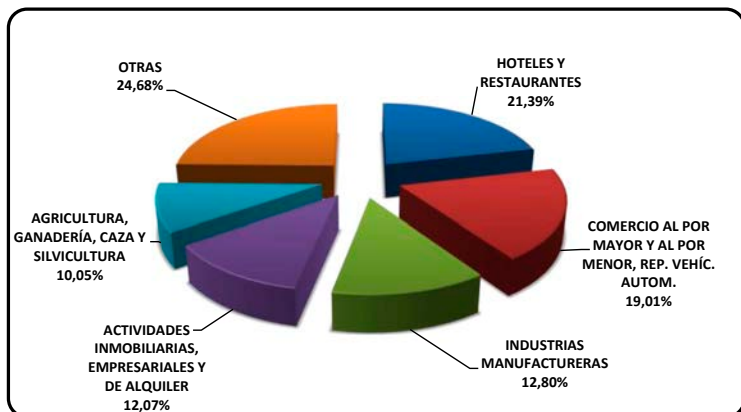
II. AUTORIZACIONES POR EDAD Y SEXO

A medida que las edades de los adolescentes que demandan autorizaciones para laborar aumenta, también se incrementa el número de los mismos. Como podemos observar existe una mayor cantidad de autorizaciones para adolescentes del sexo masculino. Además el mayor número de autorizaciones registradas corresponden a adolescentes de 17 años, de los cuales los del sexo masculino (230) supera al del femenino (156).

PERÚ

AUTORIZACIONES PARA TRABAJO DEL ADOLESCENTE POR
ACTIVIDAD ECONÓMICA

2015



OGETIC / OFICINA DE ESTADÍSTICA

FUENTE: ANEXO N° 03

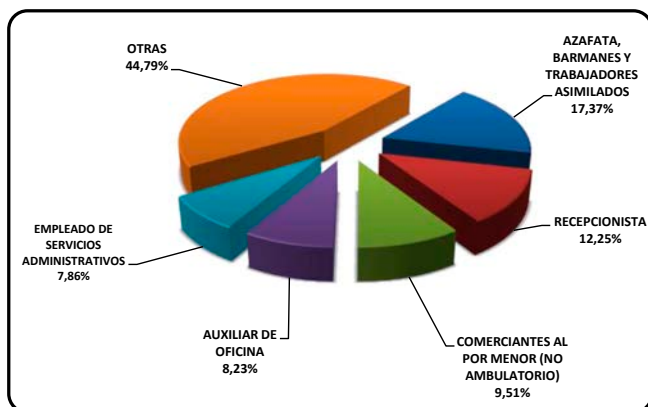
III. AUTORIZACIONES POR ACTIVIDAD
ECONÓMICA

El mayor número de autorizaciones para trabajo del adolescente se encuentran en el sector Hoteles y Restaurantes (21,39%), seguido de Comercio (19,01%), Industrias Manufactureras (12,80%), entre otras actividades económicas que aglutinan menor número.

PERÚ

AUTORIZACIONES PARA TRABAJO DEL ADOLESCENTE POR GRUPO
OCUPACIONAL

2015



OGETIC / OFICINA DE ESTADÍSTICA

FUENTE: ANEXO N° 04

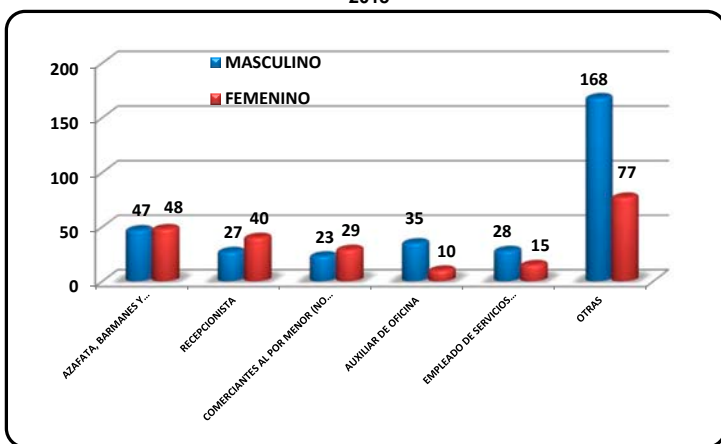
IV. AUTORIZACIONES POR GRUPO
OCUPACIONAL

El 17,37% de adolescentes que obtuvieron autorización para trabajar tuvieron por ocupación la de Azafata, Bármanes y Trabajadores Asimilados; seguido en importancia por Recepcionista con 12,25%; Comerciantes al por menor (no ambulatorio) con 9,51%.

PERÚ

AUTORIZACIONES PARA TRABAJO DEL ADOLESCENTE POR SEXO Y OCUPACIÓN

2015



OGETIC / OFICINA DE ESTADÍSTICA

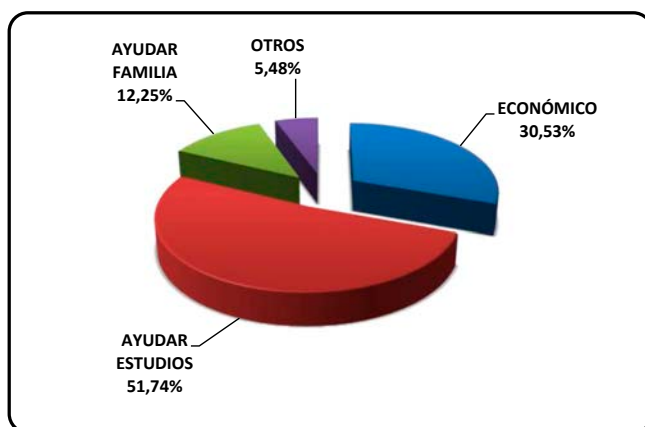
FUENTE: ANEXO N° 05

En las ocupaciones de Azafatas, Bármanes y Trabajadores Asimilados, se observa que el sexo masculino es ligeramente inferior en número al del femenino, similar situación se observa en torno a la ocupación Recepcionista y en los Comerciantes al Por Menor la situación es contraria en el caso de Auxiliar de Oficina y Empleados de Servicios Administrativos teniendo una preponderancia por parte del sexo masculino.

PERÚ

AUTORIZACIONES PARA TRABAJO DEL ADOLESCENTE POR MOTIVO DE TRABAJO

2015



OGETIC / OFICINA DE ESTADÍSTICA

FUENTE: ANEXO N° 06

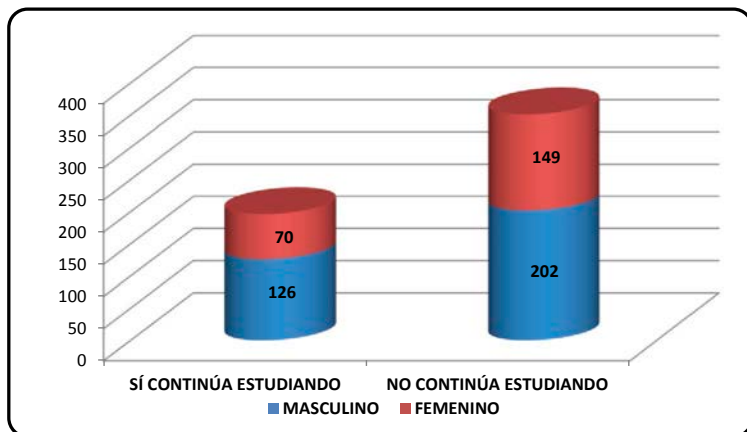
V. AUTORIZACIONES POR MOTIVO DE TRABAJO

Al igual como se viene dando desde años anteriores, los adolescentes argumentaron principalmente como motivo para trabajar “Ayuda Para Continuar Estudios” con un amplio 51,74%; prosiguiendo la causa “Económica” con 30,53% y de “Ayuda Familiar” (12,25%); entre otras con un menor porcentaje.

PERÚ

AUTORIZACIONES PARA TRABAJO DEL ADOLESCENTE POR CONTINUIDAD DE ESTUDIOS

2015



OGETIC / OFICINA DE ESTADÍSTICA

FUENTE: ANEXO N° 08

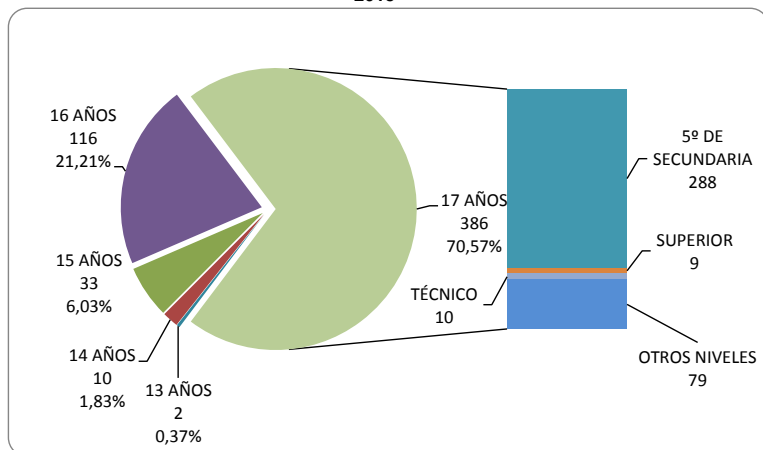
VI. AUTORIZACIONES POR CONTINUIDAD DE ESTUDIOS

Del total de adolescentes que solicitaron autorización para trabajar se puede ver que el grupo más numeroso pertenece a los que dejaron de estudiar, hay que tomar en cuenta que existe un gran número de adolescentes con 17 años por lo que en su mayoría ya culminaron los estudios secundarios, pero no han iniciado ninguna carrera superior. Si observamos las diferencias entre cada sexo la preponderancia es para los varones.

PERÚ

AUTORIZACIONES PARA TRABAJO DE ADOLESCENTES POR EDAD, SEGÚN NIVEL EDUCATIVO

2015



OGETIC / OFICINA DE ESTADÍSTICA

FUENTE: ANEXO N° 09

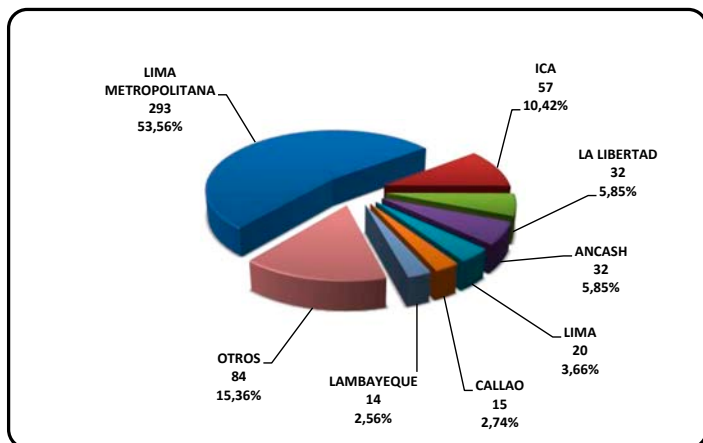
VII. AUTORIZACIONES POR EDAD Y NIVEL EDUCATIVO

El 70,57% de autorizaciones registradas en el año corresponde a los adolescentes de 17 años; del total de este grupo tenemos que en números absolutos 288 han llegado al quinto de secundaria, los que han terminado la secundaria han iniciado una carrera técnica (10) y superior (9); de otro lado, existe un grupo de 79 adolescentes de 17 años que se encuentran en primaria o todavía no han empezado el último año de la educación secundaria. Además se tiene que el 21,21% de autorizaciones fueron solicitadas por adolescentes de 16 años.

PERÚ

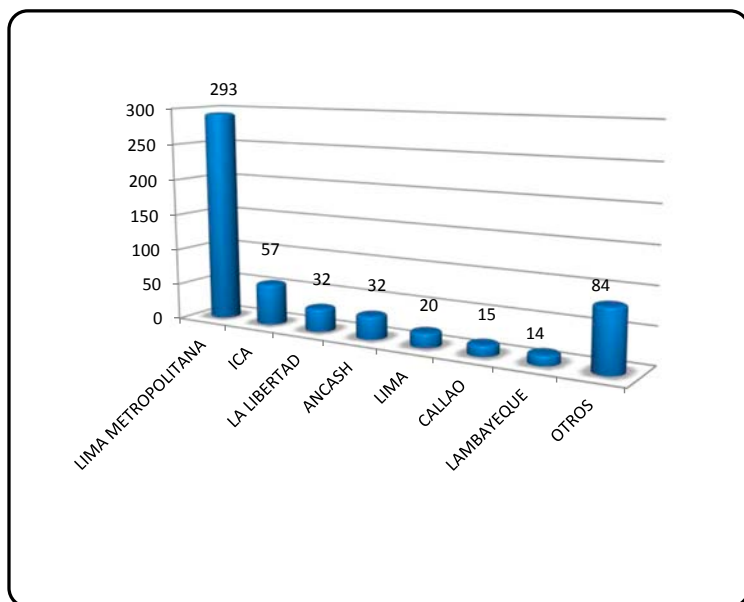
AUTORIZACIONES PARA TRABAJO DEL ADOLESCENTE POR REGIÓN

2015



VIII. AUTORIZACIONES POR REGIÓN

Podemos observar que Lima Metropolitana otorga el 53,56% de las autorizaciones para trabajo de los adolescentes, seguido de las regiones Ica(10,42%), La Libertad y Ancash con 5,85% en cada región, Lima con 3,66%.



Existe un déficit por parte de las regiones más pobres las cuales tienen escasas autorizaciones para el trabajo del adolescente, esto se explica por la limitada cantidad de empresas formales en estas zonas. Si observamos el gráfico vemos que la mayoría de regiones con mayor cantidad de autorizaciones pertenecen a zonas urbanas, siendo en su mayoría de la costa. Regiones pobres de la sierra del Perú como Ayacucho y Puno no cuentan con registros de autorizaciones de trabajo de adolescente.

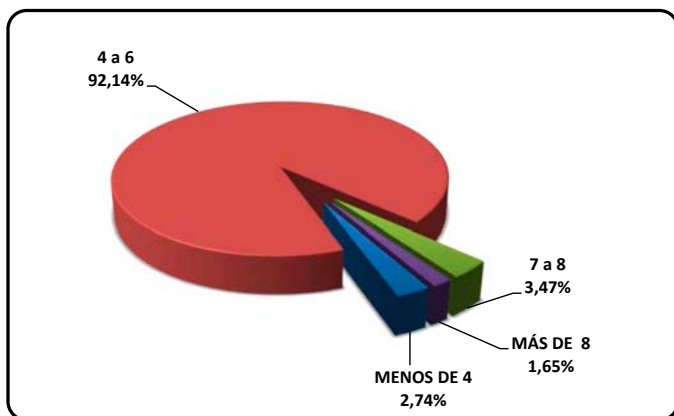
OGETIC / OFICINA DE ESTADÍSTICA

FUENTE: ANEXOS N° 07 Y 10

PERÚ

AUTORIZACIONES PARA TRABAJO DE ADOLESCENTES POR HORAS DIARIAS TRABAJADAS

2015



OGETIC / OFICINA DE ESTADÍSTICA

FUENTE: ANEXO N° 11

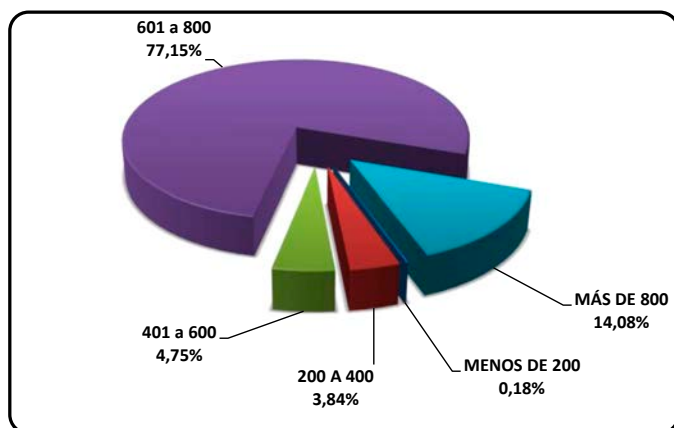
IX. AUTORIZACIONES POR HORAS DIARIAS TRABAJADAS

El 92,14% de los adolescentes que obtuvieron autorización laboran de 4 a 6 horas, siguiendo en importancia el grupo que labora de 7 a 8 horas con 3,47%, de otro lado, más de 8 horas con 1,65% y el grupo de menos de 4 horas con 2,74%; cabe advertir que legalmente los adolescentes no deberían trabajar por encima de 8 horas por lo que un 1,65% estaría incumpliendo la ley.

PERÚ

AUTORIZACIONES PARA TRABAJO DE ADOLESCENTES POR REMUNERACIÓN MENSUAL

2015



OGETIC / OFICINA DE ESTADÍSTICA

FUENTE: ANEXO N° 12

X. AUTORIZACIONES POR REMUNERACIÓN MENSUAL

Como podemos observar en el gráfico tenemos un grupo amplio de adolescentes que obtuvieron autorización para trabajar con un sueldo entre los 601 y 800 nuevos soles (77,15%), el siguiente grupo más numeroso es el que tiene sueldos por encima de 800 nuevos soles (14,08%), el resto de grupos tienen porcentajes pequeños, se puede ver que el promedio de sueldos se ha incrementado respecto a años anteriores, lo cual tendría correlato con las mejoras que hubieron en términos económicos en los últimos años.

ANEXOS ESTADÍSTICOS

ANEXO Nº 01
AUTORIZACIONES PARA TRABAJO DEL ADOLESCENTE POR AÑOS, SEGÚN VARIABLES DE ESTUDIO 2000 - 15
PERÚ

VARIABLES DE ESTUDIO	2 000	2 001	2 002	2 003	2 004	2 005	2 006	2 007	2 008	2 009	2 010	2 011	2 012	2 013	2 014	2 015
AUTORIZACIONES EMITIDAS	2 228	1 795	1 569	1 464	1 434	1 326	1 150	819	1 132	1 078	789	1 159	938	711	667	547
Edadés:																
Menos de 12	16	14	1	1	2	2	-	13	1	1	-	-	1	-	-	-
12	40	31	6	4	9	6	-	4	3	4	1	5	3	1	-	2
13	131	92	115	91	87	80	49	34	57	38	22	42	10	15	7	10
14	293	270	257	248	209	152	125	79	123	119	54	97	81	39	26	33
15	610	499	403	468	432	390	309	212	311	282	188	243	199	135	106	116
16	1 138	889	787	652	695	696	656	474	621	634	524	771	641	520	528	386
17	1 513	1 150	983	967	965	932	717	486	696	599	409	680	526	393	381	328
Género:	715	645	586	497	469	394	433	333	436	477	380	479	412	318	286	219
Femenino																
ACTIVIDAD ECONOMICA																
Industrias Manufactureras	299	333	310	294	344	195	315	311	272	158	143	196	125	89	122	70
Transporte, Almacenamiento y Comunicaciones	548	382	407	405	390	497	223	26	124	98	97	90	39	69	26	27
Comercio al por Mayor y Menor	390	269	261	226	212	211	142	165	190	201	189	253	153	119	130	104
Actividades Inmobiliarias, Empresariales	412	413	283	204	207	186	107	62	83	139	99	158	114	72	71	66
Agricultura, Ganadería, Caza y Silvicultura	139	139	64	113	14	9	71	19	44	51	25	56	95	42	43	55
Otros	440	259	244	222	267	228	292	236	419	431	236	406	412	320	275	225
OCUPACIÓN																
Ayudante Manual	-	-	-	-	-	56	282	243	349	103	124	170	62	44	26	25
Peon en Obras Públicas	486	348	368	383	359	475	202	5	63	104	3	69	95	19	-	-
Anfitriona	-	-	27	14	-	13	107	54	93	68	49	42	28	18	18	3
Auxiliar de Oficina	-	36	30	19	29	45	69	82	145	144	79	101	68	65	80	45
Azafatas y trabajadores asimilados	243	84	99	-	166	63	70	31	34	94	107	144	189	155	140	95
Comerciante-Vendedor	379	447	414	275	277	278	78	91	129	163	135	141	62	30	43	52
Ayudante de Almacén	279	329	251	201	217	91	23	48	35	41	19	18	19	9	13	12
Otros	841	551	380	470	386	305	319	265	284	361	273	474	415	371	347	315
MOTIVOS POR LOS QUE TRABAJA																
Económico	1 444	1 296	877	796	706	412	376	266	378	361	265	422	308	236	161	167
Ayuda para Estudios	368	277	542	499	542	706	545	401	613	537	376	573	452	388	395	283
Ayuda Familiar	416	222	150	169	186	208	218	115	129	169	147	161	173	85	60	67
Otros	-	-	-	-	-	-	11	37	12	11	1	3	5	2	51	30
ESTUDIOS																
SI Estudia	1 067	1 371	963	745	680	642	454	342	690	617	397	652	498	324	256	196
No Estudia	1 161	424	606	719	754	684	696	477	442	461	392	507	440	387	411	351
DIRECCIONES REGIONALES																
Lima Metropolitana	1 581	1 352	1 234	1 061	1 051	1 038	700	409	566	609	554	632	480	375	352	293
Ancash	57	74	40	147	119	73	186	149	116	52	42	89	125	23	11	32
Plura	38	10	22	3	17	13	78	77	22	50	20	31	48	8	10	4
La Libertad	137	144	110	96	31	24	53	15	41	64	47	38	24	25	19	32
Moquegua	19	6	1	1	2	7	20	34	151	112	5	71	52	46	55	7
Arequipa	25	9	8	10	18	22	8	8	10	23	4	71	27	18	19	4
Otros	371	200	154	146	196	149	105	127	226	168	117	227	182	216	201	175

FUENTE : MINISTERIO DE TRABAJO Y PROMOCIÓN DEL EMPLEO / OGETIC / OFICINA DE ESTADÍSTICA

ANEXO Nº 02
PERÚ
**AUTORIZACIONES PARA TRABAJO DEL ADOLESCENTE
POR EDAD, SEGÚN MESES Y SEXO**
2015

MESES	SEXO	EDAD					TOTAL	
		13	14	15	16	17	ABSOLUTO	%
ENERO	MASCULINO	-	1	7	17	55	80	14,63
	FEMENINO	-	-	4	8	35	47	8,59
FEBRERO	MASCULINO	-	1	3	9	20	33	6,03
	FEMENINO	-	-	7	10	51	69	12,61
MARZO	MASCULINO	-	1	4	5	29	39	7,13
	FEMENINO	-	-	3	5	22	30	5,48
ABRIL	MASCULINO	-	-	1	9	27	37	6,76
	FEMENINO	-	-	1	4	11	16	2,93
MAYO	MASCULINO	-	-	-	5	16	21	3,84
	FEMENINO	-	-	-	4	40	44	8,04
JUNIO	MASCULINO	-	-	-	3	22	25	4,57
	FEMENINO	-	-	-	1	18	19	3,47
JULIO	MASCULINO	-	1	2	8	33	44	8,04
	FEMENINO	-	1	1	6	20	28	5,12
AGOSTO	MASCULINO	-	-	1	2	13	16	2,93
	FEMENINO	-	-	3	6	31	40	7,31
SEPTIEMBRE	MASCULINO	-	-	3	5	20	28	5,12
	FEMENINO	-	-	-	1	11	12	2,19
OCTUBRE	MASCULINO	-	-	5	12	20	37	6,76
	FEMENINO	-	-	2	10	15	27	4,94
NOVIEMBRE	MASCULINO	-	-	3	2	5	10	1,83
	FEMENINO	1	-	2	10	32	45	8,23
DICIEMBRE	MASCULINO	-	-	1	6	17	24	4,39
	FEMENINO	1	-	1	4	15	21	3,84
TOTAL	MASCULINO	-	2	1	5	25	33	6,03
	FEMENINO	-	2	1	3	12	18	3,29
TOTAL	MASCULINO	-	-	-	2	13	15	2,74
	FEMENINO	-	3	2	11	22	38	6,95
TOTAL	MASCULINO	-	2	1	4	14	21	3,84
	FEMENINO	-	1	1	7	8	17	3,11
TOTAL	MASCULINO	1	1	-	6	17	25	4,57
	FEMENINO	1	-	-	4	13	18	3,29
TOTAL	MASCULINO	-	1	-	2	4	7	1,28
	FEMENINO	-	1	3	18	33	55	10,05
TOTAL	MASCULINO	-	-	2	13	22	37	6,76
	FEMENINO	-	1	1	5	11	18	3,29
TOTAL		2	10	33	116	386	547	100,00
	MASCULINO	1	6	20	71	230	328	59,96
	FEMENINO	1	4	13	45	156	219	40,04

FUENTE : MINISTERIO DE TRABAJO Y PROMOCIÓN DEL EMPLEO / OGETIC / OFICINA DE ESTADÍSTICA

ANEXO N° 03
PERÚ
**AUTORIZACIONES PARA TRABAJO DEL ADOLESCENTE
POR ACTIVIDAD ECONÓMICA, SEGÚN EDAD Y SEXO**
2014

EDAD	SEXO	ACTIVIDAD ECONÓMICA *																TOTAL	
		A	B	D	E	F	G	H	I	J	K	L	M	N	O	ABSOLUTO	%		
13	MASCULINO	-	-	1	-	-	1	-	-	-	-	-	-	-	-	-	2	0,37	
	FEMENINO	-	-	1	-	-	-	-	-	-	-	-	-	-	-	-	1	0,18	
14	MASCULINO	-	-	-	-	1	-	-	-	-	-	-	-	-	-	-	1	0,18	
	FEMENINO	-	2	3	-	-	-	3	-	-	-	-	1	-	1	-	10	1,83	
15	MASCULINO	-	2	2	-	-	-	2	-	-	-	-	-	-	-	-	6	1,10	
	FEMENINO	-	-	1	-	-	-	1	-	-	-	1	-	-	-	-	4	0,73	
16	MASCULINO	6	2	3	-	2	4	13	1	-	-	1	-	-	1	-	33	6,03	
	FEMENINO	5	2	2	-	2	1	7	-	-	-	-	-	-	1	-	20	3,66	
17	MASCULINO	1	-	1	-	-	3	6	1	-	-	1	-	-	-	-	13	2,38	
	FEMENINO	17	3	11	-	3	19	28	6	-	14	1	5	-	9	-	116	21,21	
TOTAL	MASCULINO	9	1	9	-	2	12	17	5	-	7	1	-	-	8	-	71	12,98	
	FEMENINO	8	2	2	-	1	7	11	1	-	7	-	5	-	1	-	45	8,23	
TOTAL	MASCULINO	32	1	52	1	10	80	73	20	1	52	10	16	5	33	-	386	70,57	
	FEMENINO	27	-	36	-	8	46	39	16	-	26	6	3	2	21	-	230	42,05	
TOTAL	MASCULINO	55	8	70	1	15	104	117	27	1	66	11	23	5	44	-	547	100,00	
	FEMENINO	41	5	50	-	12	59	65	21	-	33	7	3	2	30	-	328	59,96	
TOTAL		14	3	20	1	3	45	52	6	1	33	4	20	3	14	-	219	40,04	

FUENTE : MINISTERIO DE TRABAJO Y PROMOCIÓN DEL EMPLEO / OGETIC / OFICINA DE ESTADÍSTICA

* ACTIVIDAD ECONÓMICA (CIIU):

A - AGRICULTURA, GANADERÍA, CAZA Y SILVICULTURA

B - PESCA

D - INDUSTRIAS MANUFACTURERAS

E - SUMINISTRO DE ELECTRICIDAD, GAS Y AGUA

F - CONSTRUCCIÓN

G - COMERCIO AL POR MAYOR Y AL POR MENOR, REP. VEHÍC. AUTOM.

H - HOTELES Y RESTAURANTES

I - TRANSPORTE, ALMACENAMIENTO Y COMUNICACIONES

J - INTERMEDIACIÓN FINANCIERA

K - ACTIVIDADES INMOBILIARIAS, EMPRESARIALES Y DE ALQUILER

L - ADMINISTRACIÓN PÚBLICA Y DEFENSA

M - ENSEÑANZA

N - SERVICIOS SOCIALES Y DE SALUD

O - OTRAS ACTIV. SERV. COMUNITARIOS, SOCIALES Y PERSONALES

ANEXO Nº 04

PERÚ

**AUTORIZACIONES PARA TRABAJO DEL ADOLESCENTE
POR ACTIVIDAD ECONÓMICA, SEGÚN OCUPACIÓN
2015**

OCUPACIÓN*	ACTIVIDAD ECONÓMICA**															TOTAL
	A	B	D	E	F	G	H	I	J	K	L	M	N	O		
243	-	-	-	-	-	-	-	-	-	-	-	3	-	-	3	
273	-	-	-	-	-	-	-	-	-	1	-	-	-	-	1	
322	-	-	-	-	-	-	-	-	-	1	-	-	-	-	1	
341	1	-	2	-	-	-	-	-	-	-	-	-	-	-	3	
381	-	-	2	-	-	-	-	-	-	-	-	-	-	-	2	
391	-	-	-	-	-	-	-	-	-	1	-	-	-	-	1	
394	-	-	-	-	-	-	-	-	-	-	1	3	-	1	5	
413	-	-	-	-	-	-	-	-	-	-	-	1	-	1	2	
415	-	-	1	-	1	1	-	-	-	1	-	-	-	-	4	
418	-	-	-	-	1	-	-	-	-	3	-	-	-	-	4	
421	-	-	2	-	3	3	1	1	-	2	-	-	-	-	12	
423	2	-	5	-	2	6	2	5	-	6	6	3	1	5	43	
443	-	-	-	-	-	-	-	-	-	1	-	-	-	-	1	
454	-	-	8	-	-	19	9	4	-	9	-	5	3	10	67	
455	-	-	-	-	-	1	-	3	-	9	1	-	-	1	15	
462	-	-	7	-	4	3	-	7	-	10	1	3	-	10	45	
523	-	-	-	-	1	11	78	-	-	3	-	-	-	2	95	
541	-	-	-	-	-	-	-	-	-	1	-	-	-	4	5	
571	-	-	-	-	-	6	-	-	-	-	-	-	-	-	6	
572	-	-	8	-	-	39	-	-	-	5	-	-	-	-	52	
573	-	-	-	-	-	-	3	-	-	-	-	-	-	-	3	
713	-	-	1	-	-	-	1	-	-	-	-	-	-	-	2	
742	-	-	1	-	-	-	-	-	-	-	-	-	-	-	1	
766	-	-	2	-	-	-	2	-	-	-	-	-	-	-	4	
771	-	-	-	-	-	-	-	-	-	1	-	-	-	-	1	
778	-	-	2	-	-	-	-	-	-	-	-	-	-	-	2	
782	-	-	-	-	-	1	-	-	-	-	-	-	-	-	1	
783	-	-	1	-	-	-	-	-	-	-	-	-	-	-	1	
941	-	-	-	-	-	-	16	-	-	1	-	-	-	-	17	
942	-	-	-	-	-	-	3	-	-	1	-	-	-	-	4	
943	-	-	7	-	-	2	-	1	-	6	2	5	-	2	25	
944	-	-	-	-	-	1	-	-	-	-	-	-	-	-	1	
945	-	-	-	-	-	1	-	-	-	-	-	-	-	1	2	
951	-	-	-	-	-	-	-	-	-	-	-	-	-	1	1	
961	9	-	-	-	-	1	-	-	-	-	-	-	-	1	11	
971	31	-	-	-	-	-	-	-	-	-	-	-	-	1	32	
983	-	-	-	-	1	-	-	-	-	-	-	-	-	-	1	
984	-	8	14	-	-	2	-	-	-	1	-	-	-	-	25	
OTRAS	12	-	7	1	3	6	2	6	1	3	-	-	1	4	46	
TOTAL	55	8	70	1	15	104	117	27	1	66	11	23	5	44	547	

FUENTE : MINISTERIO DE TRABAJO Y PROMOCIÓN DEL EMPLEO / OGETIC / OFICINA DE ESTADÍSTICA

* OCUPACIÓN (CIUO):

- 243 Profesor de primaria
- 273 Bailarín de danza
- 322 fotógrafo
- 341 Técnico laboratorio
- 381 Ayudante contable
- 391 Diseñador Gráfico
- 394 Deportista
- 413 Secretaria
- 415 Digitador
- 418 Empleados financieros y contables
- 421 Ayudante de Almacén
- 423 Empleado de Servicios Administrativos
- 443 Mensajero Servicios de correo
- 454 Recepcionista
- 455 Telefonista-Teleoperador
- 462 Auxiliar de Oficina
- 523 Azafata, Barmanes y Trabajadores Asimilados
- 541 Trabajador de salón de belleza
- 571 Comerciantes Al Por Mayor (No Ambulatorio)

- 572 Comerciantes al Por menor (No Ambulatorio)
- 573 Anfitrionas/Degustadoras
- 713 Hornero
- 742 Obrero Textil, Hilandero
- 766 Ayudante de Panadería
- 771 Costurero
- 778 carpintero en madera
- 782 Ayudante de Mecánico
- 783 Instalador de Cables
- 941 Ayudante de Cocina. Mujer de Limpieza, hogares
- 942 Limpiadores de Oficina.Hoteles
- 943 Conserje.Auxiliar de Apoyo
- 944 Trabajadores ambulantes
- 945 Personal de Servicios No Clasificados.Bajo otros Epígrafes
- 951 Repartidores, Volanteadores Ascensorista Botones
- 961 Peón, Recolección de desechos
- 971 Jardinero, Obrero Agrícola, Obr- Avicultor
- 983 Peon Contruccion de Edificios
- 984 Ayudante Manual, Pescadero-Filetero.

** ACTIVIDAD ECONÓMICA (CIIU):

- A - AGRICULTURA, GANADERÍA, CAZA Y SILVICULTURA
- B - PESCA
- D - INDUSTRIAS MANUFACTURERAS
- E - SUMINISTRO DE ELECTRICIDAD, GAS Y AGUA
- F - CONSTRUCCIÓN
- G - COMERCIO AL POR MAYOR Y AL POR MENOR, REP. VEHIC. AUTOM.
- H - HOTELES Y RESTAURANTES
- I - TRANSPORTE, ALMACENAMIENTO Y COMUNICACIONES
- J - INTERMEDIACIÓN FINANCIERA
- K - ACTIVIDADES INMOBILIARIAS, EMPRESARIALES Y DE ALQUILER
- L - ADMINISTRACIÓN PÚBLICA Y DEFENSA
- M - ENSEÑANZA
- N - SERVICIOS SOCIALES Y DE SALUD
- O - OTRAS ACTIV. SERV. COMUNITARIOS, SOCIALES Y PERSONALES

ANEXO Nº 06
PERÚ
AUTORIZACIONES PARA TRABAJO DEL ADOLESCENTE POR MOTIVO POR EL QUE TRABAJA, SEGÚN DIRECCIONES REGIONALES Y ZONAS DE TRABAJO
2015

DIRECCIONES REGIONALES ZONAS DE TRABAJO	NÚMERO DE AUTORIZACIONES				
	MOTIVO POR EL QUE TRABAJA				
	ECONÓMICO	AYUDAR ESTUDIOS	AYUDA FAMILIAR	OTROS	TOTAL
ANCASH	3	24	5	-	32
CHIMBOTE	1	14	5	-	20
HUARAZ	2	10	-	-	12
APURÍMAC	6	1	-	-	7
ABANCAY	4	1	-	-	5
CHANKA - ANDAHUAYLAS	2	-	-	-	2
AREQUIPA	1	1	2	-	4
CAMANÁ	-	1	1	-	2
MAJES - EL PEDREGAL	1	-	1	-	2
CAJAMARCA	4	7	-	-	11
CAJAMARCA	1	5	-	-	6
JAÉN	3	2	-	-	5
CALLAO	1	9	5	-	15
CALLAO	1	9	5	-	15
CUSCO	4	7	-	-	11
CUSCO	-	6	-	-	6
QUILLABAMBA	1	-	-	-	1
SICUANI	3	1	-	-	4
HUANCAVELICA	-	5	1	-	6
HUANCAVELICA	-	5	1	-	6
HUÁNUCO	5	2	2	-	9
HUÁNUCO	5	2	2	-	9
ICA	28	19	10	-	57
ICA	11	11	3	-	25
CHINCHA	11	8	7	-	26
PISCO	6	-	-	-	6
JUNÍN	4	4	3	-	11
HUANCAYO	3	4	3	-	10
TARMA	1	-	-	-	1
LA LIBERTAD	18	11	3	-	32
TRUJILLO	18	11	3	-	32
LAMBAYEQUE	7	7	-	-	14
CHICLAYO	7	7	-	-	14
LIMA METROPOLITANA	70	162	31	30	293
LIMA METROPOLITANA	70	162	31	30	293
LIMA	6	13	1	-	20
HUACHO	4	10	1	-	15
CANETE	2	3	-	-	5
LORETO	2	2	4	-	8
IQUITOS	2	2	4	-	8
MADRE DE DIOS	2	4	-	-	6
PUERTO MALDONADO	2	4	-	-	6
MOQUEGUA	2	5	-	-	7
MOQUEGUA	1	5	-	-	6
ILO	1	-	-	-	-
PIURA	4	-	-	-	4
PIURA	2	-	-	-	2
TALARA	2	-	-	-	2
TOTAL	167	283	67	30	547

FUENTE : MINISTERIO DE TRABAJO Y PROMOCIÓN DEL EMPLEO / OGETIC / OFICINA DE ESTADÍSTICA

ANEXO Nº 07
PERÚ
**AUTORIZACIONES PARA TRABAJO DEL ADOLESCENTE POR SITUACIÓN DE ESTUDIOS,
2015**

DIRECCIONES REGIONALES ZONAS DE TRABAJO	NÚMERO DE AUTORIZACIONES		
	CONTINUA ESTUDIOS		TOTAL
	SI	NO	
ANCASH	12	20	32
CHIMBOTE	4	16	20
HUARAZ	8	4	12
APURÍMAC	2	5	7
ABANCAY	1	4	5
CHANKA - ANDAHUAYLAS	1	1	2
AREQUIPA	3	1	4
CAMANÁ	2	-	2
MAJES - EL PEDREGAL	1	1	2
CAJAMARCA	6	5	11
CAJAMARCA	4	2	6
JAÉN	2	3	5
CALLAO	3	12	15
CALLAO	3	12	15
CUSCO	5	6	11
CUSCO	2	4	6
QUILLABAMBA	1	-	1
SICUANI	2	2	4
HUANCAVELICA	5	1	6
HUANCAVELICA	5	1	6
HUÁNUCO	8	1	9
HUÁNUCO	8	1	9
ICA	25	32	57
ICA	13	12	25
CHINCHA	11	15	26
PISCO	1	5	6
JUNÍN	8	3	11
HUANCAYO	7	3	10
TARMA	1	-	1
LA LIBERTAD	16	16	32
TRUJILLO	16	16	32
LAMBAYEQUE	10	4	14
CHICLAYO	10	4	14
LIMA METROPOLITANA	66	227	293
LIMA METROPOLITANA	66	227	293
LIMA	11	9	20
HUACHO	8	7	15
CAÑETE	3	2	5
LORETO	6	2	8
IQUITOS	6	2	8
MADRE DE DIOS	3	3	6
PUERTO MALDONADO	3	3	6
MOQUEGUA	6	1	7
MOQUEGUA	5	1	6
ILO	1	-	1
PIURA	1	3	4
PIURA	-	2	2
TALARA	1	1	2
TOTAL	196	351	547

FUENTE : MINISTERIO DE TRABAJO Y PROMOCIÓN DEL EMPLEO / OGETIC / OFICINA DE ESTADÍSTICA

ANEXO Nº 08
AUTORIZACIONES PARA TRABAJO DEL ADOLESCENTE
POR SITUACIÓN DE ESTUDIOS, SEGÚN EDAD Y SEXO
2015

PERÚ

EDAD	SEXO	CONTINÚA ESTUDIOS			TOTAL	
		SI	%	NO	ABSOLUTO	%
13	MASCULINO	2	1,02	-	2	0,37
	FEMENINO	1	0,51	-	1	0,18
14	MASCULINO	8	4,08	2	10	1,83
	FEMENINO	4	2,04	-	6	1,10
15	MASCULINO	25	12,76	8	33	6,03
	FEMENINO	15	7,65	5	20	3,66
16	MASCULINO	63	32,14	53	116	21,21
	FEMENINO	22	11,22	23	45	8,23
17	MASCULINO	98	50,00	288	386	70,57
	FEMENINO	33	16,84	123	156	28,52
TOTAL	MASCULINO	196	100,00	351	547	100,00
	FEMENINO	126	64,29	202	328	59,96
		70	35,71	149	219	40,04

FUENTE : MINISTERIO DE TRABAJO Y PROMOCIÓN DEL EMPLEO / OGETIC / OFICINA DE ESTADÍSTICA

ANEXO Nº 09
PERÚ
**AUTORIZACIONES PARA TRABAJO DEL ADOLESCENTE
POR EDAD, SEGÚN NIVEL EDUCATIVO Y SEXO
2015**

NIVEL EDUCATIVO	SEXO	EDAD					TOTAL	
		13	14	15	16	17	ABSOLUTO	%
PRIMARIA		-	-	3	6	5	14	2,56
	MASCULINO	-	-	2	5	2	9	1,65
	FEMENINO	-	-	1	1	3	5	0,91
1º SECUNDARIA		1	3	4	7	18	33	6,03
	MASCULINO	-	1	4	6	13	24	4,39
	FEMENINO	1	2	-	1	5	9	1,65
2º DE SECUNDARIA		1	5	5	17	19	47	8,59
	MASCULINO	1	5	3	12	15	36	6,58
	FEMENINO	-	-	2	5	4	11	2,01
3º DE SECUNDARIA		-	2	8	13	17	40	7,31
	MASCULINO	-	-	5	7	16	28	5,12
	FEMENINO	-	2	3	6	1	12	2,19
4º DE SECUNDARIA		-	-	8	18	25	51	9,32
	MASCULINO	-	-	4	11	22	37	6,76
	FEMENINO	-	-	4	7	3	14	2,56
5º DE SECUNDARIA		-	-	5	50	288	343	62,71
	MASCULINO	-	-	2	27	156	185	33,82
	FEMENINO	-	-	3	23	132	158	28,88
TÉCNICO		-	-	-	4	6	10	1,83
	MASCULINO	-	-	-	2	3	5	0,91
	FEMENINO	-	-	-	2	3	5	0,91
SUPERIOR		-	-	-	1	8	9	1,65
	MASCULINO	-	-	-	1	3	4	0,73
	FEMENINO	-	-	-	-	5	5	0,91
TOTAL		2	10	33	116	386	547	100,00
	MASCULINO	1	6	20	71	230	328	59,96
	FEMENINO	1	4	13	45	156	219	40,04

FUENTE : MINISTERIO DE TRABAJO Y PROMOCIÓN DEL EMPLEO / OGETIC / OFICINA DE ESTADÍSTICA

ANEXO Nº 10
PERÚ
**AUTORIZACIONES PARA TRABAJO DEL ADOLESCENTE POR MESES,
SEGÚN DIRECCIONES REGIONALES Y ZONAS DE TRABAJO
2015**

DIRECCIONES REGIONALES ZONAS DE TRABAJO	NÚMERO DE AUTORIZACIONES												TOTAL
	ENERO	FEBRERO	MARZO	ABRIL	MAYO	JUNIO	JULIO	AGOSTO	SEPTIEMBRE	OCTUBRE	NOVIEMBRE	DICEMBRE	
ANCASH	-	2	-	1	6	1	3	1	2	5	2	9	32
CHIMBOTE	-	2	-	-	6	1	-	-	2	4	2	3	20
HUARAZ	-	-	-	1	-	-	3	1	-	1	-	6	12
APURÍMAC	3	-	-	1	2	-	-	1	-	-	-	-	7
ABANCAY	2	-	-	-	2	-	-	1	-	-	-	-	5
CHANKA - ANDAHUAYLAS	1	-	-	1	-	-	-	-	-	-	-	-	2
AREQUIPA	3	-	1	-	-	-	-	-	-	-	-	-	4
CAMANA	2	-	-	-	-	-	-	-	-	-	-	-	2
MAJES - EL PEDREGAL	1	-	1	-	-	-	-	-	-	-	-	-	2
CAJAMARCA	-	7	-	1	2	1	-	-	-	-	-	-	11
CAJAMARCA	-	5	-	-	1	-	-	-	-	-	-	-	6
JAÉN	-	2	-	1	1	1	-	-	-	-	-	-	5
CALLAO	1	1	2	-	1	1	1	2	2	1	3	-	15
CALLAO	1	1	2	-	1	1	1	2	2	1	3	-	15
CUSCO	1	2	-	1	-	2	-	1	-	4	-	-	11
CUSCO	1	2	-	1	-	2	-	-	-	-	-	-	6
QUILLABAMBA	-	-	-	-	-	-	-	-	-	1	-	-	1
SICUANI	-	-	-	-	-	-	-	1	-	3	-	-	4
HUANCAVELICA	-	1	-	-	-	1	2	1	-	-	1	-	6
HUANCAVELICA	-	1	-	-	-	1	2	1	-	-	1	-	6
HUÁNUCO	-	-	2	1	1	-	-	2	-	-	-	3	9
HUÁNUCO	-	-	2	1	1	-	-	2	-	-	-	3	9
ICA	12	4	3	2	8	2	6	6	2	2	1	9	57
ICA	8	3	2	2	3	1	2	1	1	1	-	1	25
CHINCHA	-	1	-	-	5	1	4	4	1	1	1	8	26
PISCO	4	-	1	-	-	-	-	1	-	-	-	-	6
JUNÍN	1	1	1	-	-	-	1	-	1	5	-	1	11
HUANCAYO	1	1	1	-	-	-	-	-	1	5	-	1	10
TARMA	-	-	-	-	-	-	1	-	-	-	-	-	1
LA LIBERTAD	2	1	-	3	4	3	3	3	4	-	1	8	32
TRUJILLO	2	1	-	3	4	3	3	3	4	-	1	8	32
LAMBAYEQUE	1	-	-	1	-	-	2	3	5	-	2	-	14
CHICLAYO	1	-	-	1	-	-	2	3	5	-	2	-	14
LIMA METROPOLITANA	44	36	28	31	17	29	16	21	16	18	12	25	293
LIMA METROPOLITANA	44	36	28	31	17	29	16	21	16	18	12	25	293
LIMA	6	7	-	2	-	-	2	-	-	2	1	-	20
HUACHO	3	6	-	2	-	-	2	-	-	1	1	-	15
CAÑETE	3	1	-	-	-	-	-	-	-	1	-	-	5
LORETO	3	3	-	-	-	-	-	2	-	-	-	-	8
IQUITOS	3	3	-	-	-	-	-	2	-	-	-	-	8
MADRE DE DIOS	2	-	-	-	2	-	-	-	-	-	2	-	6
PUERTO MALDONADO	2	-	-	-	2	-	-	-	-	-	2	-	6
MOQUEGUA	1	3	-	-	1	-	-	-	1	1	-	-	7
MOQUEGUA	1	2	-	-	1	-	-	-	1	1	-	-	6
ILO	-	1	-	-	-	-	-	-	-	-	-	-	1
PIURA	-	1	-	-	-	-	1	2	-	-	-	-	4
PIURA	-	-	-	-	-	-	-	2	-	-	-	-	2
TALARA	-	1	-	-	-	-	1	-	-	-	-	-	2
TOTAL	80	69	37	44	44	40	37	45	33	38	25	55	547

FUENTE : MINISTERIO DE TRABAJO Y PROMOCIÓN DEL EMPLEO / OGETIC / OFICINA DE ESTADÍSTICA

ANEXO Nº 11
PERÚ
**AUTORIZACIONES PARA TRABAJO DEL ADOLESCENTE
POR HORA DE TRABAJO DIARIO, SEGÚN OCUPACIÓN
2015**

OCUPACIÓN	HORAS DE TRABAJO				TOTAL
	(Diferencia entre Hora de Salida y Hora de Entrada)				
	MENOS DE 4	4 a 6	7 a 8	MÁS DE 8	
243	1	2	-	-	3
273	-	1	-	-	1
322	-	1	-	-	1
341	-	2	-	1	3
381	-	2	-	-	2
391	-	1	-	-	1
394	4	1	-	-	5
413	-	2	-	-	2
415	-	4	-	-	4
418	-	4	-	-	4
421	-	11	-	1	12
423	1	39	2	1	43
443	-	1	-	-	1
454	1	66	-	-	67
455	1	14	-	-	15
462	3	41	1	-	45
523	1	94	-	-	95
541	-	5	-	-	5
571	-	4	1	1	6
572	1	45	4	2	52
573	-	3	-	-	3
713	-	2	-	-	2
742	-	1	-	-	1
766	1	3	-	-	4
771	-	1	-	-	1
778	-	2	-	-	2
782	-	1	-	-	1
783	-	1	-	-	1
941	1	14	2	-	17
942	-	1	3	-	4
943	-	25	-	-	25
944	-	1	-	-	1
945	-	-	1	1	2
951	-	1	-	-	1
961	-	10	1	-	11
971	-	30	1	1	32
983	-	-	-	1	1
984	-	24	1	-	25
OTRAS	-	44	2	-	46
TOTAL	15	504	19	9	547

FUENTE : MINISTERIO DE TRABAJO Y PROMOCIÓN DEL EMPLEO / OGETIC / OFICINA DE ESTADÍSTICA
*** OCUPACION (CIUO):**

243 Profesor de primaria

273 Bailarín de danza

322 fotógrafo

341 Técnico laboratorio

381 Ayudante contable

391 Diseñador Gráfico

394 Deportista

413 Secretaria

415 Digitador

418 Empleados financieros y contables

421 Ayudante de Almacén

423 Empleado de Servicios Administrativos

443 Mensajero Servicios de correo

454 Recepcionista

455 Telefonista-Teleoperador

462 Auxiliar de Oficina

523 Azafata, Barmanes y Trabajadores Asimilados

541 Trabajador de salón de belleza

571 Comerciantes Al Por Mayor (No Ambulatorio)

572 Comerciantes al Por menor (No Ambulatorio)

573 Anfitrionas/Degustadoras

713 Hornero

742 Obrero Textil, Hilandero

766 Ayudante de Panadería

771 Costurero

778 carpintero en madera

782 Ayudante de Mecánico

783 Instalador de Cables

941 Ayudante de Cocina. Mujer de Limpieza, hogares

942 Limpiadores de Oficina.Hoteles

943 Conserje.Auxiliar de Apoyo

944 Trabajadores ambulantes

945 Personal de Servicios No Clasificados.Bajo otros Epígrafes

951 Repartidores, Volanteadores Ascensorista Botones

961 Peón, Recolección de desechos

971 Jardinero, Obrero Agrícola, Obr- Avicultor

983 Peon Contruccion de Edificios

984 Ayudante Manual, Pescadero-Filetero.



ANEXO Nº 12

PERÚ

AUTORIZACIONES PARA TRABAJO DEL ADOLESCENTE POR REMUNERACIÓN MENSUAL, SEGÚN DIRECCIONES
2015

DIRECCIONES REGIONALES ZONAS DE TRABAJO	REMUNERACIÓN MENSUAL (NUEVOS SOLES)					TOTAL
	Menos de 200	200 a 400	401 a 600	601 a 800	MÁS DE 800	
ANCASH	-	-	-	32	-	32
CHIMBOTE	-	-	-	20	-	20
HUARAZ	-	-	-	12	-	12
APURÍMAC	-	1	-	6	-	7
ABANCAY	-	1	-	4	-	5
CHANKA - ANDAHUAYLAS	-	-	-	2	-	2
AREQUIPA	-	1	-	3	-	4
CAMANÁ	-	1	-	1	-	2
MAJES - EL PEDREGAL	-	-	-	2	-	2
CAJAMARCA	-	-	1	10	-	11
CAJAMARCA	-	-	-	6	-	6
JAÉN	-	-	1	4	-	5
CALLAO	-	1	-	14	-	15
CALLAO	-	1	-	14	-	15
CUSCO	-	4	-	5	2	11
CUSCO	-	-	-	4	2	6
QUILLABAMBA	-	-	-	1	-	1
SICUANI	-	4	-	-	-	4
HUANCAVELICA	-	-	-	6	-	6
HUANCAVELICA	-	-	-	6	-	6
HUÁNUCO	-	-	-	8	1	9
HUÁNUCO	-	-	-	8	1	9
ICA	-	1	4	40	12	57
ICA	-	-	-	25	-	25
CHINCHA	-	-	4	10	12	26
PISCO	-	1	-	5	-	6
JUNÍN	-	1	2	8	-	11
HUANCAJO	-	-	2	8	-	10
TARMA	-	1	-	-	-	1
LA LIBERTAD	-	2	2	24	4	32
TRUJILLO	-	2	2	24	4	32
LAMBAYEQUE	-	-	2	11	1	14
CHICLAYO	-	-	2	11	1	14
LIMA METROPOLITANA	1	8	13	224	47	293
LIMA METROPOLITANA	1	8	13	224	47	293
LIMA	-	2	1	13	4	20
HUACHO	-	2	1	11	1	15
CAÑETE	-	-	-	2	3	5
LORETO	-	-	-	8	-	8
IQUITOS	-	-	-	8	-	8
MADRE DE DIOS	-	-	-	4	2	6
PUERTO MALDONADO	-	-	-	4	2	6
MOQUEGUA	-	-	1	4	2	7
MOQUEGUA	-	-	1	3	2	6
ILO	-	-	-	1	-	1
PIURA	-	-	-	2	2	4
PIURA	-	-	-	-	2	2
TALARA	-	-	-	2	-	2
TOTAL	1	21	26	422	77	547

FUENTE : MINISTERIO DE TRABAJO Y PROMOCIÓN DEL EMPLEO / OGETIC / OFICINA DE ESTADÍSTICA



OFICINA DE ESTADÍSTICA

Av. Salaverry 655, Jesús María - 9no Piso Oficina 901

Lima - Perú

Teléfono: 630-6000 - Anexo 9017 - 9022