

NEGOCIACIONES COLECTIVAS EN EL PERÚ 2016



Oficina General de Estadística y Tecnologías de la Información y Comunicaciones

Oficina de Estadística

PRESENTACIÓN

La Oficina General de Estadística y Tecnologías de la Información y Comunicaciones mediante su Oficina de Estadística y en ejecución de su Plan Operativo Institucional 2017, presenta el 4to.documento de trabajo: “NEGOCIACIONES COLECTIVAS EN EL PERÚ 2016”, a fin de continuar la serie histórica iniciada en el año 2013.

Como en años anteriores, este documento de trabajo tiene breves comentarios sobre lo que significó las negociaciones colectivas a nivel nacional, igualmente anexamos cuadros estadísticos desagregado por meses, actividad económica, categoría ocupacional, etapa de solución, organización sindical, ámbito geográfico, laudos arbitrales, valorización de pliegos (dictámenes económicos laborales), pliegos de reclamos y convenios colectivos en el ámbito del D.S. N° 017 – 2012 – TR. Asimismo, publicamos listados de convenios colectivos registrados a nivel nacional, las mismas que contienen datos de razón social de la empresa, fecha de presentación y solución de pliegos de reclamos, vigencia, aumento general, cláusulas de salvaguarda, bonificación extraordinaria por única vez, asignaciones y bonificaciones por escolaridad, movilidad, uniformes, gratificaciones, entre otros. También se anexa listados de convenios colectivos suscritos desde el año 2008, cuya característica principal es el período de vigencia de los convenios colectivos suscritos que son mayores a un año.

Nuestro agradecimiento a las Gerencias / Direcciones Regionales y Zonas de Trabajo y Promoción del Empleo, por remitirnos mensualmente información estadística veraz y oportuna que nos permite elaborar el presente documento de trabajo.

Lima, Julio 2017

Oficina de Estadística

ÍNDICE

1.-	NEGOCIACIÓN COLECTIVA	7
2.-	CONVENIOS COLECTIVOS POR ACTIVIDAD ECONÓMICA	8
3.-	CONVENIOS COLECTIVOS REGISTRADOS POR ETAPAS DE SOLUCIÓN, SEGÚN ACTIVIDAD ECONÓMICA	9
4.-	CONVENIOS COLECTIVOS REGISTRADOS POR ORGANIZACIÓN SINDICAL, SEGÚN ACTIVIDAD ECONÓMICA	10
5.-	CONVENIOS COLECTIVOS REGISTRADOS POR ETAPAS DE SOLUCIÓN, SEGÚN ORGANIZACIÓN SINDICAL	11
6.-	PLIEGOS DE RECLAMOS PRESENTADOS Y CONVENIOS COLECTIVOS REGISTRADOS, SEGÚN DIRECCIONES Y/O GERENCIAS REGIONALES Y ZONAS DE TRABAJO	12
7.-	VALORIZACIÓN DE LOS PLIEGOS DE RECLAMOS	13
8.-	PLIEGO DE RECLAMOS / CONVENIOS COLECTIVOS REGISTRADOS EN EL MARCO DEL DECRETO SUPREMO N° 017-2012-TR	14

ANEXOS ESTADÍSTICOS

Anexo N° 01	Lima Metropolitana: Pliegos de Reclamos Presentados y Convenios Colectivos Registrados por Meses, según Etapas de Solución 2016	17
Anexo N° 02	Lima Metropolitana: Convenios Colectivos Registrados por Meses, según Actividad Económica 2016	18
Anexo N° 03	Lima Metropolitana: Convenios Colectivos Registrados por Etapas de Solución, según Actividad Económica 2016	19
Anexo N° 04	Lima Metropolitana: Convenios Colectivos Registrados por Organización Sindical, según Actividad Económica 2016	20
Anexo N° 05	Lima Metropolitana: Convenios Colectivos Registrados por Etapas de Solución, según Organización Sindical 2016	21
Anexo N° 06	Lima Metropolitana: Convenios Colectivos Registrados por Actividad Económica, según Meses y Etapas de Solución 2016	22
Anexo N° 07	Perú: Pliegos de Reclamos Presentados y Convenios Colectivos Registrados por Meses, según Etapas de Solución 2016	23
Anexo N° 08	Perú: Convenios Colectivos Registrados por Meses, según Actividad Económica 2016	24
Anexo N° 09	Perú: Convenios Colectivos Registrados por Etapas de Solución, según Actividad Económica 2016	25

Anexo N° 10	Perú: Convenios Colectivos Registrados por Organización Sindical, según Actividad Económica 2016	26
Anexo N° 11	Perú: Convenios Colectivos Registrados por Etapas de Solución, según Organización Sindical 2016	27
Anexo N° 12	Perú: Pliegos de Reclamos Presentados y Convenios Colectivos Registrados, según Direcciones Regionales y Zonas de Trabajo 2016	28
Anexo N° 13	Perú: Convenios Colectivos Registrados por Actividad Económica, según Meses y Etapas de Solución 2016	29
Anexo N° 14	Perú: Pliegos de Reclamos Presentados y Convenios Colectivos Registrados por Años, según Etapas de Solución 1997 – 16	30
Anexo N° 15	Lima Metropolitana: Laudos Arbitrales Registrados por Años, según Designación de Árbitros 1993 - 16	31
Anexo N° 16	Perú: Laudos Arbitrales Registrados por Años, según Designación de Árbitros 1993 - 16	32
Anexo N° 17	Lima Metropolitana: Laudos Arbitrales Registrados por Años, según Actividad Económica 1993 - 16	33
Anexo N° 18	Perú: Laudos Arbitrales Registrados por Años, según Actividad Económica 1993 - 16	34
Anexo N° 19	Perú: Pliegos de Reclamos Presentados y Convenios Colectivos Registrados por Meses, según Etapas de Solución; de Carácter Supra Regional, Nacional (D.S. N° 017-2012-TR, Art. 3°, inc. d) 2016	35
Anexo N° 20	Perú: Convenios Colectivos Registrados por Meses, según Actividad Económica; de Carácter Supra Regional, Nacional (D.S. N° 017-2012-TR, Art. 3°, inc. d) 2016	36
Anexo N° 21	Perú: Convenios Colectivos Registrados por Etapas de Solución, según Actividad Económica; de Carácter Supra Regional, Nacional (D.S. N° 017-2012-TR, Art. 3°, inc. d) 2016	37
Anexo N° 22	Perú: Convenios Colectivos Registrados por Organización Sindical, según Actividad Económica; de Carácter Supra Regional, Nacional (D.S. N° 017-2012-TR, Art. 3°, inc. d) 2016	38
Anexo N° 23	Perú: Convenios Colectivos Registrados por Etapas de Solución, según Organización Sindical; de Carácter Supra Regional, Nacional (D.S. N° 017-2012-TR, Art. 3°, inc. d) 2016	39
Anexo N° 24	Perú: Convenios Colectivos Registrados por Actividad Económica, según Meses y Etapas de Solución; de Carácter Supra Regional, Nacional (D.S. N° 017-2012-TR, Art. 3°, inc. d) 2016	40
Anexo N° 25	Perú: Valorización de Pliegos de Reclamos, según Meses 2016	41
Anexo N° 26	Perú: Valorización de Pliegos de Reclamos, según Direcciones Regionales y Zonas de Trabajo 2016	42
Anexo N° 27	Perú: Valorización de Pliegos de Reclamos, según Entidad Solicitante 2016	43

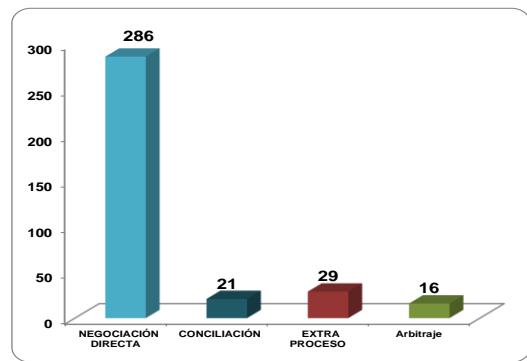
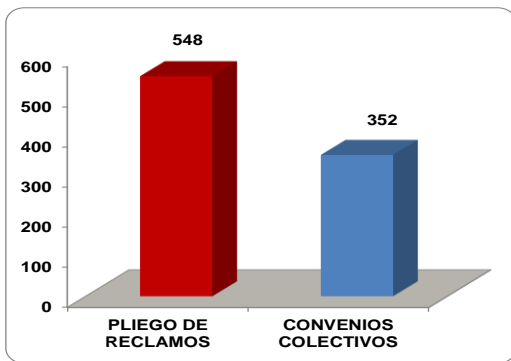
Anexo N° 28	Perú: Valorización de Pliegos de Reclamos, según Etapas de Negociación Colectiva en que fue solicitada 2016	43
Anexo N° 29	Perú: Valorización de Pliegos de Reclamos, según Actividad Económica 2016	44
Anexo N° 30	Perú: Valorización de Pliegos de Reclamos por Años, según Meses 1993 – 16	45
Anexo N° 31	Perú: Registro de Acciones realizadas por la Dirección de Prevención y Solución de Conflictos Laborales y de Responsabilidad Social Empresarial Laboral 2016	46
Listado N° 01	Lima Metropolitana: Convenios Colectivos Registrados por Categoría Ocupacional, Etapas de Solución, Vigencia, Condiciones Remunerativas (Nuevos Soles), Bonificaciones y/o Asignaciones, según Meses y Razón Social 2016	47-51
Listado N° 02	Perú: Convenios Colectivos Registrados por Categoría Ocupacional, Etapas de Solución, Vigencia, Condiciones Remunerativas (Nuevos Soles), Bonificaciones y/o Asignaciones, según Direcciones Regionales / Zonas de Trabajo y Razón Social 2016	52-56
Listado N° 03	Lima Metropolitana: Laudos Arbitrales Registrados por Categoría Ocupacional, Vigencia, Condiciones Remunerativas (Nuevos Soles), Bonificaciones y/o Asignaciones, según Meses y Razón Social 2016	57
Listado N° 04	Perú: Laudos Arbitrales Registrados por Categoría Ocupacional, Vigencia, Condiciones Remunerativas (Nuevos Soles), Bonificaciones y/o Asignaciones, según Direcciones Regionales, Zonas de Trabajo y Razón Social 2016	57
Listado N° 05	Perú: Convenios Colectivos Registrados por Categoría Ocupacional, Etapas de Solución, Vigencia, Condiciones Remunerativas (Nuevos Soles), Bonificaciones y/o Asignaciones, según Meses y Razón Social; de Carácter Supra Regional, Nacional (D.S. N° 017 – 2012 - TR, Art. 3°, inc. d) 2016	58-59
Listado N° 06	Perú: Convenios Colectivos Suscritos en el año 2008, con Período de Vigencia Mayor a un (1) Año, según Direcciones Regionales / Zonas de Trabajo y Razón Social	60
Listado N° 07	Perú: Convenios Colectivos Suscritos en el año 2011, con Período de Vigencia Mayor a un (1) Año, según Direcciones Regionales / Zonas de Trabajo y Razón Social	60
Listado N° 08	Perú: Convenios Colectivos Suscritos en el año 2012, con Período de Vigencia Mayor a un (1) Año, según Direcciones Regionales / Zonas de Trabajo y Razón Social	60
Listado N° 09	Perú: Convenios Colectivos Suscritos en el año 2013, con Período de Vigencia Mayor a un (1) Año, según Direcciones Regionales / Zonas de Trabajo y Razón Social	61

Listado N° 10	Perú: Convenios Colectivos Suscritos en el año 2014, con Período de Vigencia Mayor a un (1) Año, según Direcciones Regionales / Zonas de Trabajo y Razón Social	61
Listado N° 11	Perú: Convenios Colectivos Suscritos en el año 2015, con Período de Vigencia Mayor a un (1) Año, según Direcciones Regionales / Zonas de Trabajo y Razón Social	62-63
Listado N° 12	Perú: Convenios Colectivos suscritos en el año 2013, con período de vigencia mayor a un (1) año, según Razón Social (D.S. N° 017- 2012-TR, Art. 3°, inc. d).	64
Listado N° 13	Perú: Convenios Colectivos suscritos en el año 2014, con período de vigencia mayor a un (1) año, según Razón Social (D.S. N° 017- 2012-TR, Art. 3°, inc. d).	64
Listado N° 14	Perú: Convenios Colectivos suscritos en el año 2015, con período de vigencia mayor a un (1) año, según Razón Social (D.S. N° 017- 2012-TR, Art. 3°, inc. d).	65

1. NEGOCIACIÓN COLECTIVA

La Negociación Colectiva, es un derecho reconocido por la Constitución Política del país (Art. 28°), su reglamento D.S. N° 011 – 92 – TR; D.S. N° 010 – 2003 – TR, TUO de la Ley de Relaciones Colectivas de Trabajo y demás modificatorias. Son normas que a través del proceso de negociación permiten a los representantes de los empleadores y trabajadores arribar a acuerdos tanto económicos como condiciones de trabajo.

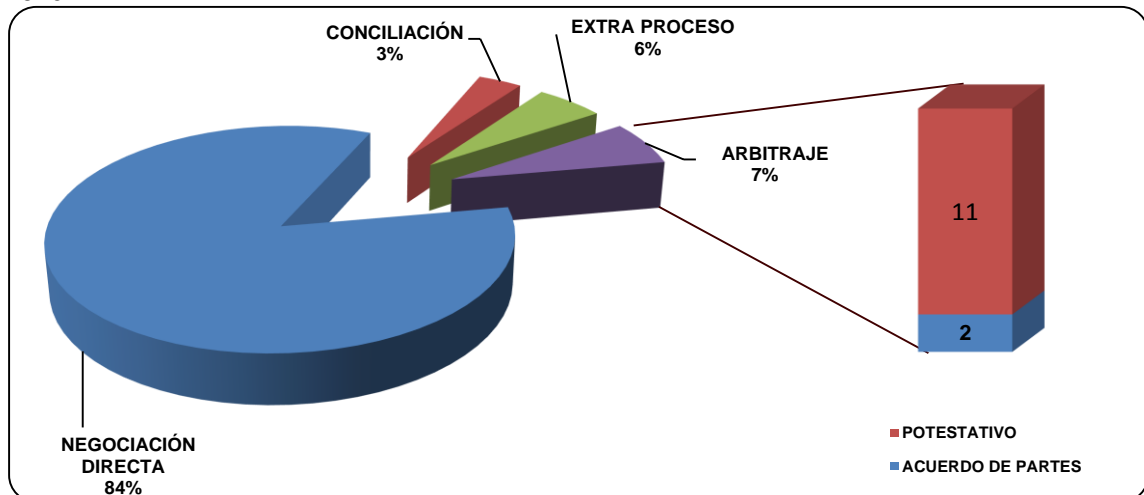
Teniendo en cuenta esta normatividad, el año 2016 se registró a nivel nacional 548 pliegos de reclamos y 352 convenios colectivos. Al comparar con lo registrado en el año 2015 se aprecia una considerable disminución de los pliegos de reclamos (-110); en cambio, el registro de los convenios colectivos se incrementó (+20). Según las etapas de solución se registró 286 en trato directo (81.26%), 21 en conciliación (5.77%), 29 en extra proceso (8.23%) y 16 en la etapa de arbitraje (4.54%).



Es importante resaltar la participación de la Dirección Regional de Trabajo y Promoción del Empleo de Lima Metropolitana porque sus registros marcan una tendencia a nivel nacional.

Del total de pliegos de reclamos registrados a nivel nacional, corresponde 201 a Lima Metropolitana (36.67%); destacando el registro de los convenios colectivos (195), que en términos porcentuales representa el 55.39% con respecto al total. Correspondiendo 164 a la etapa de Negociación Directa, 7 en Conciliación, 11 en Extra Proceso y 13 en Arbitraje.

LIMA METROPOLITANA: CONVENIOS COLECTIVOS, SEGÚN ETAPAS DE SOLUCIÓN 2016

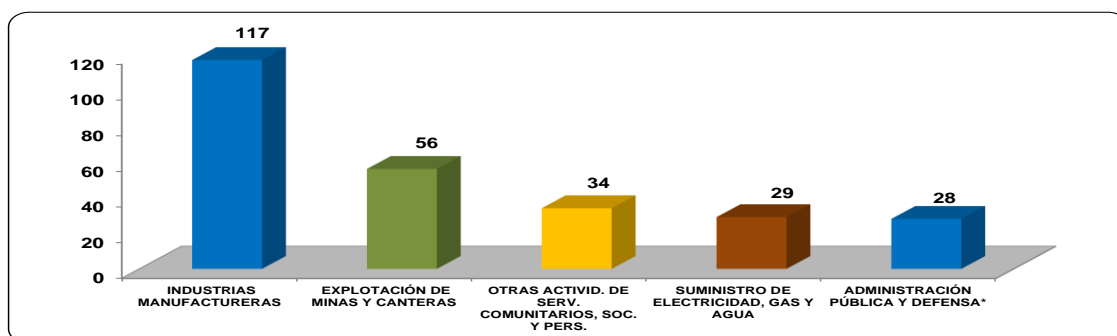


FUENTE: ANEXO 07, 01

2. CONVENIOS COLECTIVOS POR ACTIVIDAD ECONÓMICA

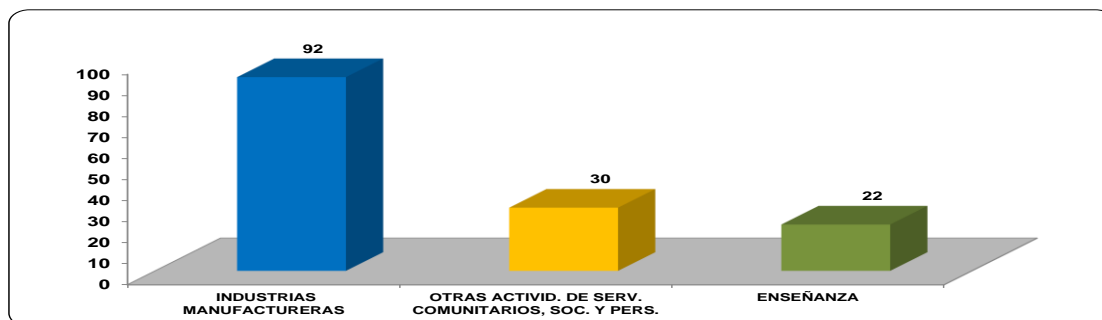
Las actividades económicas que sobresalieron en el registro de los convenios colectivos a nivel nacional son 5 respecto a las demás, las mismas que son lideradas por la actividad de Industrias Manufactureras con 117 registros; en segundo lugar, el sector de Explotación de Minas y Canteras (56), seguido de la actividad Otras Actividades de Servicios Comunitarios, Sociales y Personales (34), Suministro de Electricidad, Gas y Agua con 29 convenios registrados y Administración Pública y Defensa (28) *.

PERÚ: CONVENIOS COLECTIVOS REGISTRADOS, SEGÚN ACTIVIDAD ECONÓMICA 2016



Sobresalen marcadamente en la Dirección Regional de Trabajo y Promoción del Empleo de Lima Metropolitana 3 actividades económicas: sector Industrias Manufactureras (92), Otras Actividades de Servicios Comunitarios, Sociales y Personales (30), Enseñanza (22).

LIMA METROPOLITANA: CONVENIOS COLECTIVOS REGISTRADOS, SEGÚN ACTIVIDAD ECONOMICA 2016



* El registro de los convenios colectivos en la actividad económica de Administración Pública y Defensa, son los pliegos de reclamos presentados por las Instituciones y Empresas del Estado sujetos al régimen de la actividad privada.

En el año 2016 la mayoría de los convenios colectivos corresponden a las municipalidades (obreros), Empresa Municipal Administradora de Peaje S.A., Proyecto Especial Chinecas, Corte Superior de Justicia de Piura, Proyecto Especial del Lago Titicaca (Ministerio de Agricultura y Riego), Gobierno Regional de Ucayali, Servicio de Administración Tributaria de Huancayo.

FUENTE: ANEXOS 08, 02

3. CONVENIOS COLECTIVOS REGISTRADOS POR ETAPAS DE SOLUCIÓN, SEGÚN ACTIVIDAD ECONÓMICA

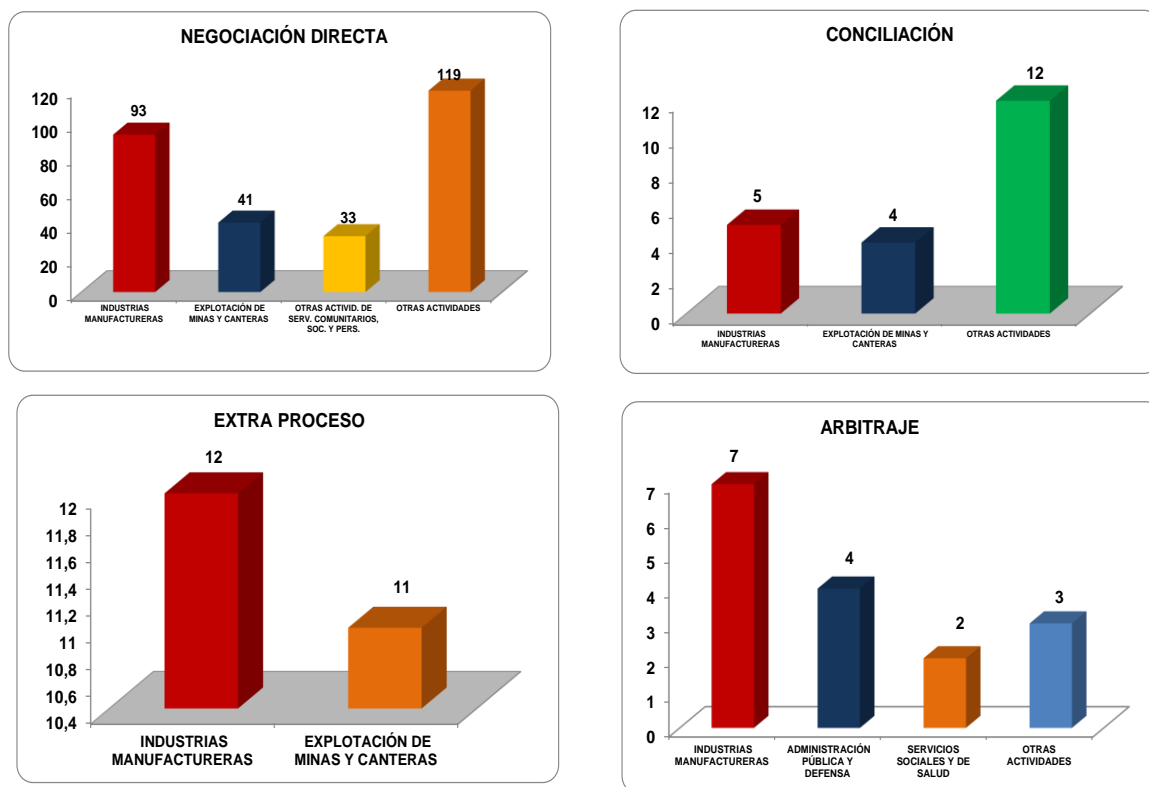
Durante el 2016 a nivel nacional, el registro de los convenios colectivos por etapas de solución de los pliegos de reclamos presentados se concentró en su mayoría en la etapa de Negociación Directa (286), resaltando los sectores económicos de Industrias Manufactureras 93, Explotación de Minas y Canteras (41), seguido de Otras Actividades de Servicios Comunitarios, Sociales y Personales (33) entre las más importantes.

En la etapa de Conciliación se solucionaron 21 pliegos de reclamos, siendo las actividades económicas de Industrias Manufactureras y Explotación de Minas y Canteras las que registraron 5 y 4 convenios colectivos respectivamente.

Otra etapa importante es la de Extra Proceso, que registró 29 convenios colectivos, siendo dos actividades importantes a considerar: Industrias Manufactureras (12) y Explotación de Minas y Canteras (11). Por último, en la etapa de arbitraje se registró 16 convenios colectivos.

En Lima Metropolitana los convenios colectivos registrados por etapas de solución según actividad económica siguieron la misma tendencia que a nivel nacional, siendo la etapa de negociación directa la que mayor registró (164), conciliación (7), extra proceso (11) y arbitraje (13). Debemos destacar que en todas las etapas de solución es el sector de Industrias Manufactureras la que registró mayor número de convenios colectivos.

PERÚ: CONVENIOS COLECTIVOS POR ETAPAS DE SOLUCIÓN, SEGÚN ACTIVIDAD ECONÓMICA 2016



FUENTE: ANEXOS 09, 03

4. CONVENIOS COLECTIVOS REGISTRADOS POR ORGANIZACIÓN SINDICAL, SEGÚN ACTIVIDAD ECONÓMICA

En el año 2016, a nivel nacional los convenios colectivos registrados por organización sindical, se observó en primer lugar a los sindicatos de trabajadores obreros (163), seguido por los sindicatos de trabajadores empleados (79), sindicatos únicos (71) entre los más destacados.

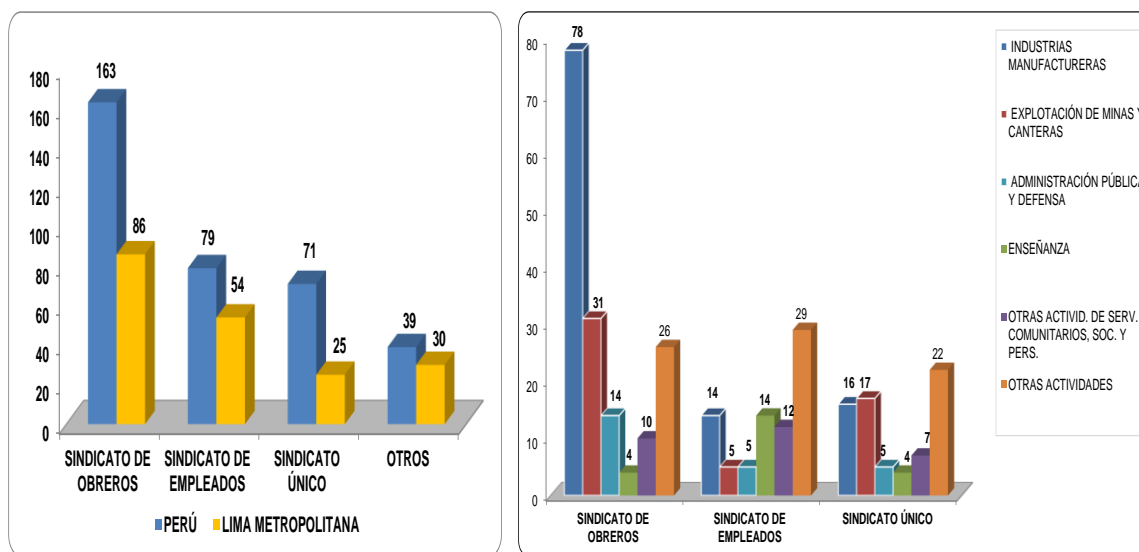
Según actividad económica, los convenios colectivos registrados por los sindicatos de trabajadores obreros ubicaron primero a la Industria Manufacturera con 78 registros, Explotación de Minas y Canteras 31, Administración Pública y Defensa (14), entre los más destacados.

En lo que corresponde a los sindicatos de trabajadores empleados, sobresalieron los sectores de Industrias Manufactureras y Enseñanza, cada una con 14 convenios colectivos y el sector Otras Actividades de Servicios Comunitarios, Sociales y Personales con 12 registros.

Los trabajadores agrupados en los sindicatos únicos, destacaron la actividad económica de Suministros de Electricidad, Gas y Agua con 21 registros, Explotación de Minas y Canteras 17, Industrias Manufactureras 16 convenios colectivos.

En Lima Metropolitana la tendencia fue la misma, es decir, los sindicatos de trabajadores obreros los que más destacaron con 86 convenios colectivos, siendo el sector de Industrias Manufactureras que determinó las actividades económicas con un registro de 62 convenios colectivos. Por otro lado, los sindicatos de trabajadores empleados registraron 54 convenios colectivos, entre las actividades económicas que destacan: Industrias Manufactureras, Otras Actividades de Servicios Comunitarios Sociales y Personales cada una con 11 convenios, Enseñanza (10). Por último, los trabajadores de sindicatos únicos concentraron su importancia en la actividad económica de Industrias Manufactureras (11).

PERÚ: CONVENIOS COLECTIVOS REGISTRADOS POR ORGANIZACIÓN SINDICAL, SEGÚN ACTIVIDAD ECONÓMICA 2016.



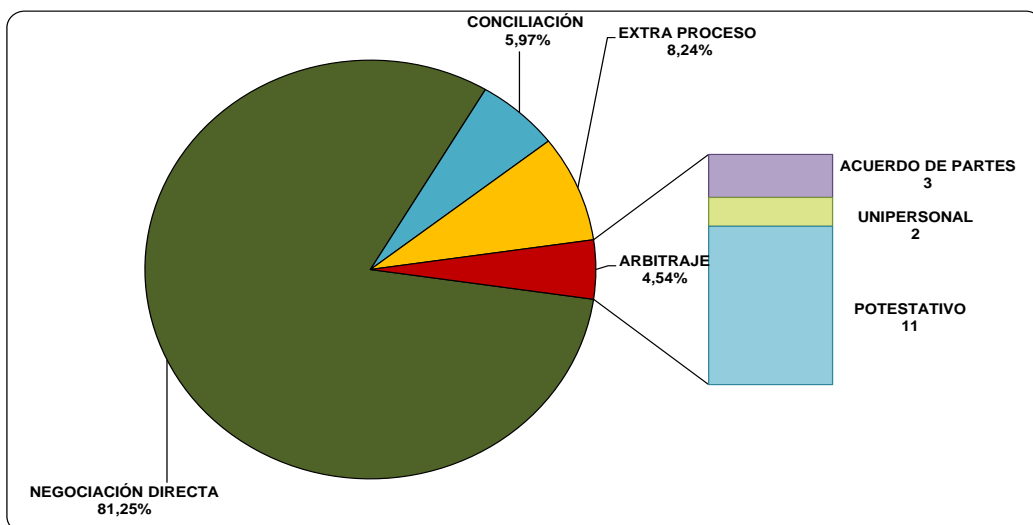
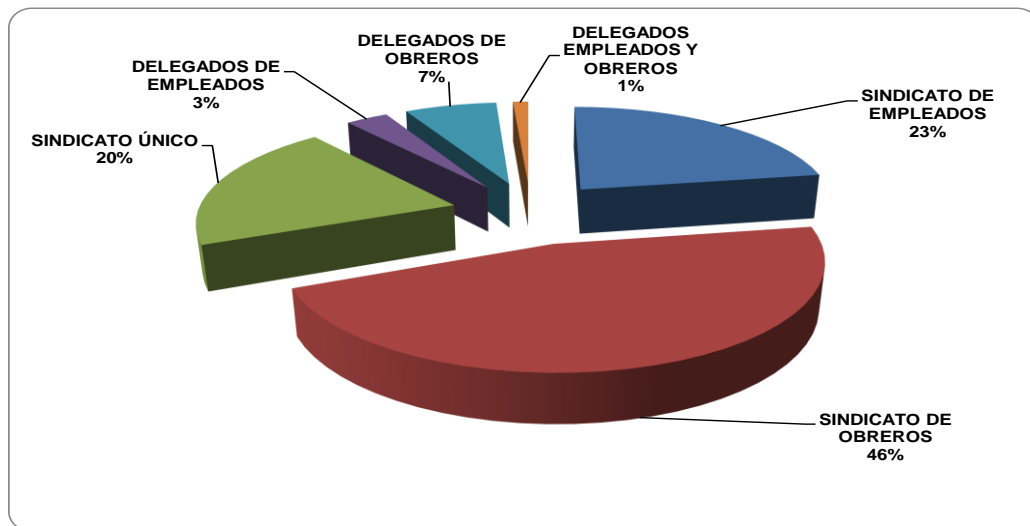
FUENTE: ANEXOS 10, 04

5. CONVENIOS COLECTIVOS REGISTRADOS POR ETAPAS DE SOLUCIÓN, SEGÚN ORGANIZACIÓN SINDICAL

En el año 2016, respecto a las organizaciones sindicales, la mayoría de pliegos de reclamos fueron solucionados en la etapa de negociación directa, destacando los sindicatos de trabajadores obreros con 116 registros, seguido de los sindicatos de trabajadores empleados (68), sindicatos únicos (64), delegados de trabajadores obreros (23) registros.

Similar situación se da en Lima Metropolitana, en negociación directa son los sindicatos de trabajadores obreros quienes tuvieron el mayor número de registros (63), seguido de los sindicatos de trabajadores empleados (49) y sindicatos únicos con (23) registros.

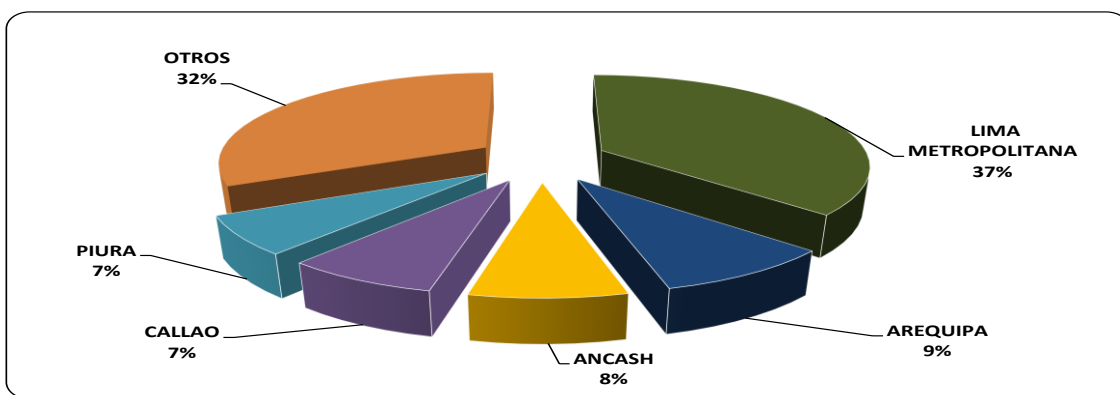
PERÚ: CONVENIOS COLECTIVOS REGISTRADOS POR ETAPAS DE SOLUCIÓN, SEGÚN ORGANIZACIÓN SINDICAL 2016



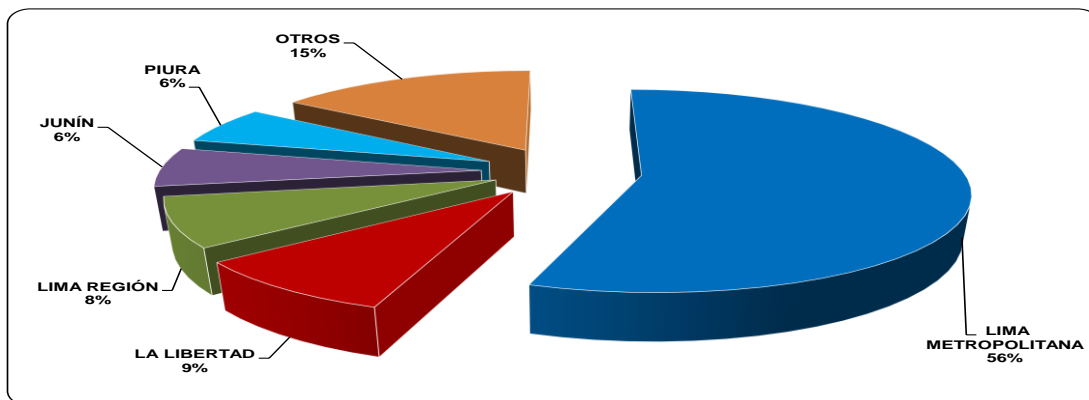
FUENTE: ANEXOS 11, 05

6. PLIEGOS DE RECLAMOS PRESENTADOS Y CONVENIOS COLECTIVOS REGISTRADOS, SEGÚN DIRECCIONES Y/O GERENCIAS REGIONALES Y ZONAS DE TRABAJO

En el año 2016, como mencionamos en el punto 1 se registró 548 pliegos de reclamos a nivel nacional, la misma que correspondió a la Dirección Regional de Trabajo y Promoción del Empleo de Lima Metropolitana 201 pliegos de reclamos, que porcentualmente representó el 36.67% con respecto al total. Seguidos por la Gerencia Regional de Trabajo y Promoción del Empleo de Arequipa con 50 pliegos de reclamos (9.12%), Dirección Regional de Trabajo y Promoción del Empleo de Ancash 43 pliegos de reclamos presentados (7.84%), Dirección Regional de Trabajo y Promoción del Empleo Callao con 42 pliegos de reclamos (7.66%), y la Dirección Regional de Trabajo y Promoción del Empleo Piura con 37 pliegos de reclamos (6.75%), entre las más representativas.



En cuanto a los convenios colectivos registrados a nivel nacional, también es la Dirección Regional de Trabajo y Promoción del Empleo de Lima Metropolitana la que registró el mayor número de convenios colectivos (195) que representó el 55.39% con respecto al total. Siguiendo en orden descendente con 32 registros la Gerencia Regional de Trabajo y Promoción del Empleo de la Libertad que representó el 9.09%, Dirección Regional de Trabajo y Promoción del Empleo de Lima Región 28 representando el 7.95%, Dirección Regional de Trabajo y Promoción del Empleo de Junín 22 que representó el 6.25%, y la Dirección Regional de Trabajo y Promoción del Empleo de Piura con 21 registros representando (5.96%) del total nacional.

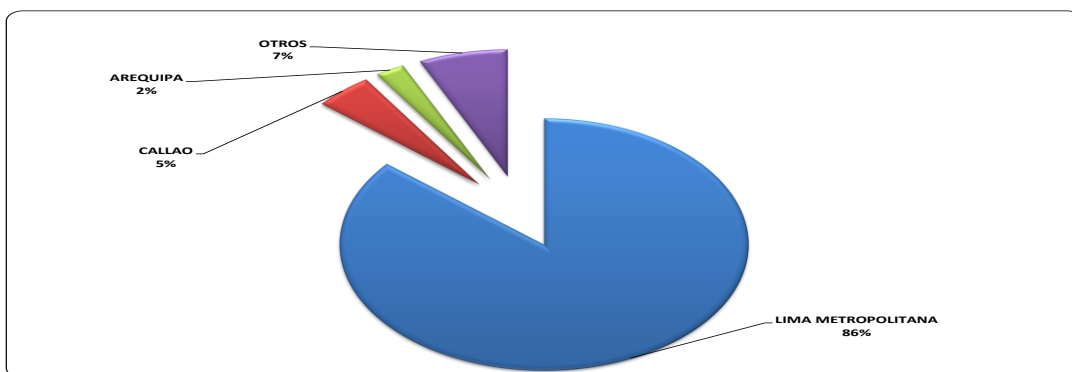


FUENTE: ANEXO 12

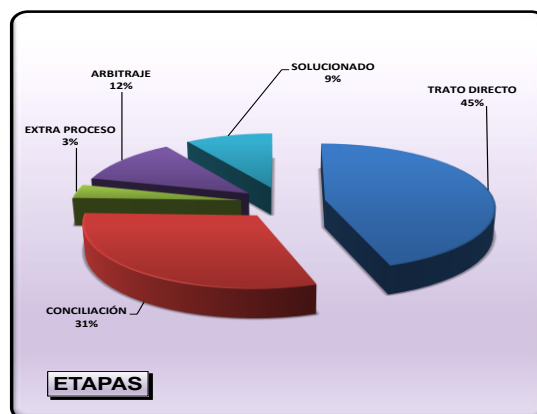
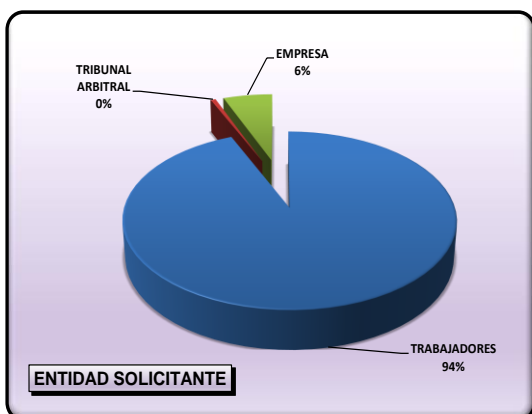
7. VALORIZACIÓN DE PLIEGO DE RECLAMOS

La valorización de pliegos de reclamos es parte importante dentro del desarrollo de la solución de un pliego de reclamos, este proceso tal como lo señala la norma puede ser solicitado a la Autoridad Administrativa de Trabajo mediante su oficina especializada, para la valorización de las peticiones contenidas en su pliego de reclamos. Estas pueden ser solicitadas por los trabajadores, Tribunal Arbitral, empresa, Autoridad Administrativa de Trabajo; siendo de carácter obligatorio para el empleador alcanzar toda la información solicitada por la Autoridad Administrativa de Trabajo para efectuar un análisis detallado de la situación económica, financiera y social de la empresa.

En el 2016, el Ministerio de Trabajo y Promoción del Empleo, a través de la Dirección de Políticas y Normativas de Trabajo, elaboró 172 dictámenes económicos laborales. La Dirección Regional de Trabajo y Promoción del Empleo de Lima Metropolitana registró el mayor número de dictámenes (148), seguido de la Dirección Regional de Trabajo y Promoción del Empleo del Callao (8) y Gerencia Regional de Trabajo y Promoción del Empleo de Arequipa (4), entre las principales.



Además, de acuerdo a la entidad solicitante fueron los trabajadores los que presentaron el mayor número de solicitudes (161), a fin de realizar los estudios económicos – financieros; mientras que las empresas solo registraron 11 y el tribunal arbitral 1.



La valorización de estos pliegos de reclamos por actividad económica se concentró en el sector de Industrias Manufactureras (56), Administración Pública y Defensa, (26), Transporte, Almacenamiento y Comunicaciones (18); Explotación de Minas y Canteras (15).

FUENTE: ANEXOS 25, 26, 27, 28, 29

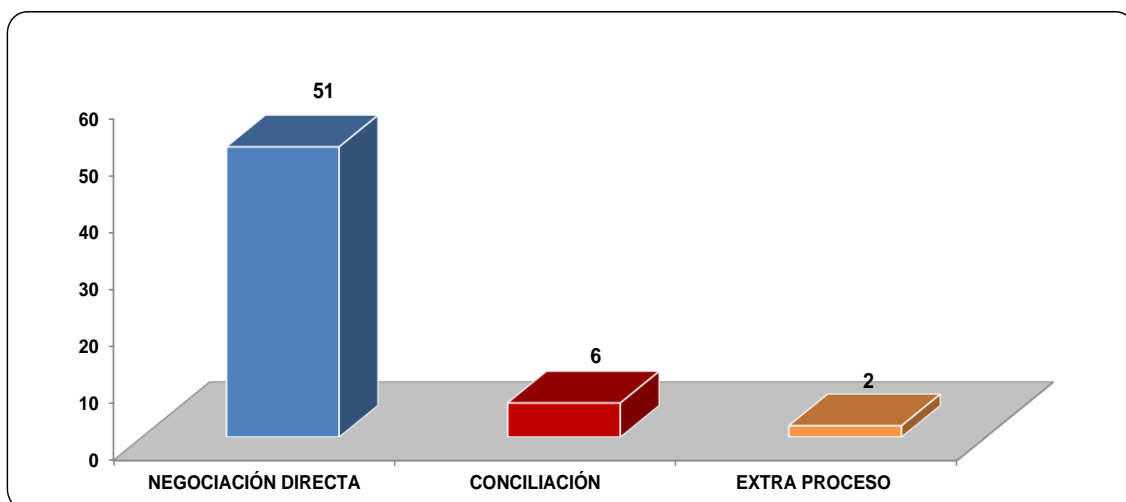
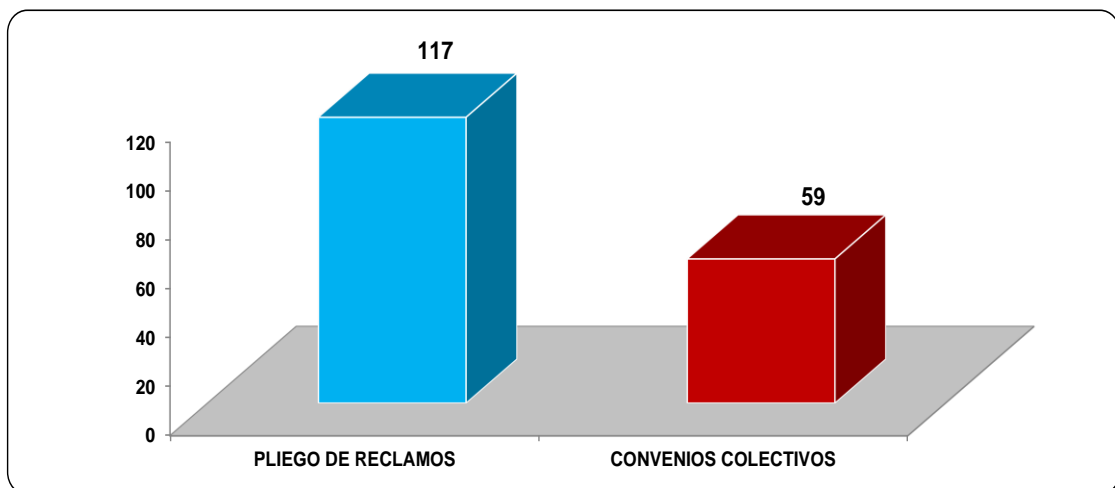
8. PLIEGO DE RECLAMOS / CONVENIOS COLECTIVOS REGISTRADOS EN EL MARCO D.S. 017 – 2012 – TR

Dentro del ámbito del D.S. N° 017 – 2012 – TR, específicamente en lo referido a la negociación colectiva (art. 3° inc. d); en el año 2016 se registró 117 pliegos de reclamos presentados y 59 convenios colectivos, cifras relativamente menores al año 2015.

En su mayoría los pliegos de reclamos fueron solucionados en la etapa de negociación directa (51), conciliación (6) y extra proceso (2).

Los sectores económicos que sobresalieron fueron Industrias Manufactureras (19), Explotación de Minas y Canteras, Suministros de Electricidad, Gas y Agua, Actividades Inmobiliarias, Empresariales y de Alquiler, cada una con (3) convenios registrados.

Con respecto a las organizaciones sindicales, son los sindicatos de trabajadores empleados los que tuvieron una participación importante en la solución de sus pliegos de reclamos, registrando 27 convenios colectivos, seguidos por los sindicatos de trabajadores obreros (23), sindicatos únicos (6). Este año tiene particular importancia el registro de 3 federaciones.



FUENTE: ANEXOS 19, 20, 21, 22, 23

ANEXOS ESTADÍSTICOS

LIMA METROPOLITANA
ANEXO Nº 01
PLIEGOS DE RECLAMOS PRESENTADOS Y CONVENIOS COLECTIVOS REGISTRADOS POR MESES, SEGÚN ETAPAS DE SOLUCIÓN
2016

ETAPAS DE SOLUCIÓN	MESES												TOTAL
	ENERO	FEBRERO	MARZO	ABRIL	MAYO	JUNIO	JULIO	AGOSTO	SEPTIEMBRE	OCTUBRE	NOVIEMBRE	DICIEMBRE	
PRESENTADOS	13	17	17	16	21	14	18	15	15	11	21	23	201
SOLUCIONADOS - REGISTRADOS 1/	13	17	15	20	16	16	20	21	12	13	12	20	195
- NEGOCIACIÓN DIRECTA	12	12	13	17	15	12	19	18	10	9	10	17	164
- CONCILIACIÓN	-	1	1	-	-	2	-	1	-	-	2	-	7
- EXTRA PROCESO	1	1	1	1	1	-	-	1	1	1	-	3	11
ARBITRAJE	-	3	-	2	-	2	1	1	1	3	-	-	13
. (ACUERDO DE PARTES) *	-	(1)	-	(1)	-	-	-	-	-	-	-	-	(2)
. (UNIPERSONAL) *	-	-	-	-	-	-	-	-	-	-	-	-	-
. (POTESTATIVO) *	-	(2)	-	(1)	-	(2)	(1)	(1)	(1)	(3)	-	-	(11)

FUENTE : MINISTERIO DE TRABAJO Y PROMOCIÓN DEL EMPLEO / OGETIC / OFICINA DE ESTADÍSTICA

1/ : Incluye Pliegos de Reclamos presentados en años anteriores y solucionados a la fecha

Nota : () sumandos

* : Designación de Árbitros

ANEXO N° 02

LIMA METROPOLITANA

CONVENIOS COLECTIVOS REGISTRADOS POR MESES, SEGÚN ACTIVIDAD ECONÓMICA
2016

ACTIVIDAD ECONÓMICA	MESES												TOTAL
	ENERO	FEBRERO	MARZO	ABRIL	MAYO	JUNIO	JULIO	AGOSTO	SEPTIEMBRE	OCTUBRE	NOVIEMBRE	DICIEMBRE	
A. AGRICULTURA, GANADERÍA, CAZA Y SILVICULTURA	-	-	-	-	-	-	-	-	-	-	-	-	-
B. PESCA	-	-	-	-	-	-	-	-	-	-	-	-	-
C. EXPLOTACIÓN DE MINAS Y CANTERAS	-	-	-	-	-	1	-	1	-	1	1	1	4
D. INDUSTRIAS MANUFACTURERAS	2	8	5	9	8	9	10	10	6	4	8	13	92
E. SUMINISTRO DE ELECTRICIDAD, GAS Y AGUA	1	3	-	-	-	-	2	1	-	-	-	-	7
F. CONSTRUCCIÓN	3	1	-	2	-	1	-	1	1	-	-	-	9
G. COMERCIO POR MAYOR Y MENOR, REP. DE VEHÍC. AUTOM.	-	-	-	-	1	-	2	-	1	2	-	-	6
H. HOTELES Y RESTAURANTES	-	-	-	-	1	-	-	-	-	-	-	-	1
I. TRANSPORTE, ALMACENAMIENTO Y COMUNICACIONES	1	-	3	-	-	1	-	-	-	-	-	1	6
J. INTERMEDIACIÓN FINANCIERA	-	-	-	-	-	-	-	-	-	-	-	-	-
K. ACTIV. INMOBILIARIAS, EMPRESARIALES Y DE ALQUILER	1	-	1	-	-	-	-	2	-	-	2	-	6
L. ADMINISTRACIÓN PÚBLICA Y DEFENSA	-	-	-	1	-	-	-	-	2	-	-	-	3
M. ENSEÑANZA	2	2	2	4	2	1	1	1	1	5	1	-	22
N. SERVICIOS SOCIALES Y DE SALUD	1	1	1	1	-	1	3	1	-	-	-	-	9
O. OTRAS ACTIV. DE SERV. COMUNITARIOS, SOC. Y PERS.	2	2	3	3	4	3	1	5	1	1	-	5	30
TOTAL	13	17	15	20	16	16	20	21	12	13	12	20	195

FUENTE : MINISTERIO DE TRABAJO Y PROMOCIÓN DEL EMPLEO / OGETIC / OFICINA DE ESTADÍSTICA

LIMA METROPOLITANA
 ANEXO N° 03
 CONVENIOS COLECTIVOS REGISTRADOS POR ETAPAS DE SOLUCIÓN, SEGÚN ACTIVIDAD ECONÓMICA
 2016

ACTIVIDAD ECONÓMICA	ETAPAS DE SOLUCIÓN					TOTAL
	NEGOCIACIÓN DIRECTA	CONCILIACIÓN	EXTRA PROCESO	ACUERDO DE PARTES *	ARBITRAJE UNIPERSONAL * POTESTATIVO *	
A. AGRICULTURA, GANADERÍA, CAZA Y SILVICULTURA	-	-	-	-	-	-
B. PESCA	-	-	-	-	-	-
C. EXPLOTACIÓN DE MINAS Y CANTERAS	4	-	-	-	-	4
D. INDUSTRIAS MANUFACTURERAS	71	4	10	1	6	92
E. SUMINISTRO DE ELECTRICIDAD, GAS Y AGUA	6	-	-	-	1	7
F. CONSTRUCCIÓN	9	-	-	-	-	9
G. COMERCIO POR MAYOR Y MENOR, REP. DE VEHÍCULOS, AUTOM.	5	-	-	-	1	6
H. HOTELES Y RESTAURANTES	1	-	-	-	-	1
I. TRANSPORTE, ALMACENAMIENTO Y COMUNICACIONES	6	-	-	-	-	6
J. INTERMEDIACIÓN FINANCIERA	-	-	-	-	-	-
K. ACTIV. INMOBILIARIAS, EMPRESARIALES Y DE ALQUILER	5	1	-	-	-	6
L. ADMINISTRACIÓN PÚBLICA Y DEFENSA	1	-	-	1	1	3
M. ENSEÑANZA	20	2	-	-	-	22
N. SERVICIOS SOCIALES Y DE SALUD	6	-	1	-	2	9
O. OTRAS ACTIVID. DE SERV. COMUNITARIOS, SOC. Y PERS.	30	-	-	-	-	30
TOTAL	164	7	11	2	11	195

FUENTE : MINISTERIO DE TRABAJO Y PROMOCIÓN DEL EMPLEO / OGETIC / OFICINA DE ESTADÍSTICA

* : DESIGNACIÓN DE ÁRBITROS

LIMA METROPOLITANA
ANEXO Nº 04
CONVENIOS COLECTIVOS REGISTRADOS POR ORGANIZACIÓN SINDICAL, SEGÚN ACTIVIDAD ECONÓMICA
2016

ACTIVIDAD ECONÓMICA	ORGANIZACIÓN SINDICAL							TOTAL
	FEDERACIÓN	SINDICATO DE EMPLEADOS	SINDICATO DE OBREROS	SINDICATO UNICO	DELEGADOS DE EMPLEADOS	DELEGADOS DE OBREROS	DELEGADOS EMPLEADOS / OBREROS	
A. AGRICULTURA, GANADERÍA, CAZA Y SILVICULTURA	-	-	-	-	-	-	-	-
B. PESCA	-	-	-	-	-	-	-	-
C. EXPLOTACIÓN DE MINAS Y CANTERAS	-	-	1	-	1	2	-	4
D. INDUSTRIAS MANUFACTURERAS	-	11	62	11	1	7	-	92
E. SUMINISTRO DE ELECTRICIDAD, GAS Y AGUA	-	5	-	2	-	-	-	7
F. CONSTRUCCIÓN	-	-	1	-	-	8	-	9
G. COMERCIO POR MAYOR Y MENOR, REP. DE VEHÍCULOS, AUTOM.	-	2	3	-	1	-	-	6
H. HOTELES Y RESTAURANTES	-	-	1	-	-	-	-	1
I. TRANSPORTE, ALMACENAMIENTO Y COMUNICACIONES	-	5	1	-	-	-	-	6
J. INTERMEDIACIÓN FINANCIERA	-	-	-	-	-	-	-	-
K. ACTIV. INMOBILIARIAS, EMPRESARIALES Y DE ALQUILER	-	4	1	-	1	-	-	6
L. ADMINISTRACIÓN PÚBLICA Y DEFENSA	-	-	1	2	-	-	-	3
M. ENSEÑANZA	-	10	4	4	4	-	-	22
N. SERVICIOS SOCIALES Y DE SALUD	-	6	3	-	-	-	-	9
O. OTRAS ACTIVID. DE SERV. COMUNITARIOS, SOC. Y PERS.	-	11	8	6	2	2	1	30
TOTAL	-	54	86	25	10	19	1	195

FUENTE : MINISTERIO DE TRABAJO Y PROMOCIÓN DEL EMPLEO / OGETIC / OFICINA DE ESTADÍSTICA

LIMA METROPOLITANA
ANEXO Nº 05
CONVENIOS COLECTIVOS REGISTRADOS POR ETAPAS DE SOLUCIÓN, SEGÚN ORGANIZACIÓN SINDICAL
2016

ORGANIZACIÓN SINDICAL	ETAPAS DE SOLUCIÓN						TOTAL
	NEGOCIACIÓN DIRECTA	CONCILIACIÓN	EXTRA PROCESO	ARBITRAJE		POTESTATIVO *	
				ACUERDO DE PARTES *	UNIPERSONAL *		
FEDERACIÓN	-	-	-	-	-	-	-
SINDICATO DE EMPLEADOS	49	3	-	-	-	2	54
SINDICATO DE OBREROS	63	3	10	1	-	9	86
SINDICATO ÚNICO	23	-	1	1	-	-	25
DELEGADOS DE EMPLEADOS	9	-	-	-	-	-	9
DELEGADOS DE OBREROS	18	1	-	-	-	-	19
DELEGADOS EMPLEADOS Y OBREROS	2	-	-	-	-	-	2
TOTAL	164	7	11	2	-	11	195

* Designación de Árbitros

FUENTE : MINISTERIO DE TRABAJO Y PROMOCIÓN DEL EMPLEO / OGETIC / OFICINA DE ESTADÍSTICA

ANEXO Nº 07

PERÚ

PLIEGOS DE RECLAMOS PRESENTADOS Y CONVENIOS COLECTIVOS REGISTRADOS POR MESES, SEGÚN ETAPAS DE SOLUCIÓN

2016

ETAPAS DE SOLUCIÓN	MESES												TOTAL
	ENERO	FEBRERO	MARZO	ABRIL	MAYO	JUNIO	JULIO	AGOSTO	SEPTIEMBRE	OCTUBRE	NOVIEMBRE	DICIEMBRE	
PRESENTADOS	55	59	55	42	54	40	32	35	31	23	66	56	548
SOLUCIONADOS - REGISTRADOS 1/	35	32	26	25	35	30	36	33	28	19	24	29	352
- NEGOCIACIÓN DIRECTA	21	24	23	21	31	23	29	27	26	14	21	26	286
- CONCILIACIÓN	5	3	2	1	2	2	-	2	-	1	3	-	21
- EXTRA PROCESO	8	2	1	1	2	3	4	3	1	1	-	3	29
ARBITRAJE	1	3	-	2	-	2	3	1	1	3	-	-	16
. (ACUERDO DE PARTES) *	(1)	(1)	-	(1)	-	-	-	-	-	-	-	-	(3)
. (UNIPERSONAL) *	-	-	-	-	-	-	(2)	-	-	-	-	-	(2)
. (POTESTATIVO) *	-	(2)	-	(1)	-	(2)	(1)	(1)	(1)	(3)	-	-	(11)

FUENTE : MINISTERIO DE TRABAJO Y PROMOCIÓN DEL EMPLEO / OGETIC / OFICINA DE ESTADÍSTICA

1/ : Incluye Pliegos de Reclamos presentados en años anteriores y solucionados a la fecha

Nota : () sumandos

* : Designación de Árbitros

PERÚ
ANEXO N° 08
CONVENIOS COLECTIVOS REGISTRADOS POR MESES, SEGÚN ACTIVIDAD ECONÓMICA
2016

ACTIVIDAD ECONÓMICA	MESES												TOTAL
	ENERO	FEBRERO	MARZO	ABRIL	MAYO	JUNIO	JULIO	AGOSTO	SEPTIEMBRE	OCTUBRE	NOVIEMBRE	DICIEMBRE	
A. AGRICULTURA, GANADERÍA, CAZA Y SILVICULTURA	1	1	1	-	-	-	-	-	3	1	-	-	7
B. PESCA	-	1	2	-	-	1	-	-	-	-	2	-	6
C. EXPLOTACIÓN DE MINAS Y CANTERAS	12	4	1	-	8	5	7	3	5	2	3	6	56
D. INDUSTRIAS MANUFACTURERAS	4	12	6	9	9	13	11	14	9	5	10	15	117
E. SUMINISTRO DE ELECTRICIDAD, GAS Y AGUA	4	5	1	-	4	2	4	3	2	2	-	2	29
F. CONSTRUCCIÓN	3	1	-	2	-	2	-	1	2	-	-	-	11
G. COMERCIO POR MAYOR Y MENOR, REP. DE VEHIC. AUTOM.	-	-	-	-	1	-	2	-	1	2	-	-	6
H. HOTELES Y RESTAURANTES	-	-	-	-	1	-	-	-	-	-	1	-	2
I. TRANSPORTE, ALMACENAMIENTO Y COMUNICACIONES	1	1	3	-	1	1	1	1	-	-	1	1	11
J. INTERMEDIACIÓN FINANCIERA	1	-	1	-	-	-	-	-	-	-	-	-	2
K. ACTIV. INMOBILIARIAS, EMPRESARIALES Y DE ALQUILER	1	-	1	-	-	-	-	2	-	-	2	-	6
L. ADMINISTRACIÓN PÚBLICA Y DEFENSA	1	2	4	3	3	2	4	2	3	1	3	-	28
M. ENSEÑANZA	2	2	2	6	4	1	1	1	1	5	1	-	26
N. SERVICIOS SOCIALES Y DE SALUD	2	1	1	1	-	1	4	1	-	-	-	-	11
O. OTRAS ACTIVIDAD. DE SERV. COMUNITARIOS, SOC. Y PERS.	3	2	3	4	4	3	1	5	2	1	1	5	34
TOTAL	35	32	26	25	35	30	36	33	28	19	24	29	352

FUENTE : MINISTERIO DE TRABAJO Y PROMOCIÓN DEL EMPLEO / OGETIC / OFICINA DE ESTADÍSTICA

PERÚ

ANEXO N° 09

CONVENIOS COLECTIVOS REGISTRADOS POR ETAPAS DE SOLUCIÓN, SEGÚN ACTIVIDAD ECONÓMICA
2016

ACTIVIDAD ECONÓMICA	ETAPAS DE SOLUCIÓN							TOTAL
	NEGOCIACIÓN DIRECTA	CONCILIACIÓN	EXTRA PROCESO	ARBITRAJE			TOTAL	
				ACUERDO DE PARTES *	UNIPERSONAL *	POTESTATIVO *		
A. AGRICULTURA, GANADERÍA, CAZA Y SILVICULTURA	6	1	-	-	-	-	7	
B. PESCA	4	2	-	-	-	-	6	
C. EXPLOTACIÓN DE MINAS Y CANTERAS	41	4	11	-	-	-	56	
D. INDUSTRIAS MANUFACTURERAS	93	5	12	1	-	6	117	
E. SUMINISTRO DE ELECTRICIDAD, GAS Y AGUA	28	-	-	-	-	1	29	
F. CONSTRUCCIÓN	11	-	-	-	-	-	11	
G. COMERCIO POR MAYOR Y MENOR, REP. DE VEHÍC. AUTOM.	5	-	-	-	-	1	6	
H. HOTELES Y RESTAURANTES	2	-	-	-	-	-	2	
I. TRANSPORTE, ALMACENAMIENTO Y COMUNICACIONES	10	1	-	-	-	-	11	
J. INTERMEDIACIÓN FINANCIERA	1	1	-	-	-	-	2	
K. ACTIV. INMOBILIARIAS, EMPRESARIALES Y DE ALQUILER	5	1	-	-	-	-	6	
L. ADMINISTRACIÓN PÚBLICA Y DEFENSA	17	2	5	1	2	1	28	
M. ENSEÑANZA	23	3	-	-	-	-	26	
N. SERVICIOS SOCIALES Y DE SALUD	7	1	1	-	-	2	11	
O. OTRAS ACTIVID. DE SERV. COMUNITARIOS, SOC. Y PERS.	33	-	-	1	-	-	34	
TOTAL	286	21	29	3	2	11	352	

FUENTE : MINISTERIO DE TRABAJO Y PROMOCIÓN DEL EMPLEO / OGETIC / OFICINA DE ESTADÍSTICA

* : Designación de Árbitros

ANEXO N° 10

PERÚ

CONVENIOS COLECTIVOS REGISTRADOS POR ORGANIZACIÓN SINDICAL, SEGÚN ACTIVIDAD ECONÓMICA

2016

ACTIVIDAD ECONÓMICA	ORGANIZACIÓN SINDICAL							TOTAL
	FEDERACIÓN	SINDICATO DE EMPLEADOS	SINDICATO DE OBREROS	SINDICATO UNICO	DELEGADOS DE EMPLEADOS	DELEGADOS DE OBREROS	DELEGADOS EMPLEADOS / OBREROS	
A. AGRICULTURA, GANADERÍA, CAZA Y SILVICULTURA	-	-	7	-	-	-	-	7
B. PESCA	-	-	5	-	-	1	-	6
C. EXPLOTACIÓN DE MINAS Y CANTERAS	-	5	31	17	1	2	-	56
D. INDUSTRIAS MANUFACTURERAS	-	14	78	16	1	8	-	117
E. SUMINISTRO DE ELECTRICIDAD, GAS Y AGUA	-	6	-	21	-	-	2	29
F. CONSTRUCCIÓN	-	-	2	-	-	9	-	11
G. COMERCIO POR MAYOR Y MENOR, REP. DE VEHÍC. AUTOM.	-	2	3	-	1	-	-	6
H. HOTELES Y RESTAURANTES	-	1	1	-	-	-	-	2
I. TRANSPORTE, ALMACENAMIENTO Y COMUNICACIONES	-	6	4	1	-	-	-	11
J. INTERMEDIACIÓN FINANCIERA	-	2	-	-	-	-	-	2
K. ACTIV. INMOBILIARIAS, EMPRESARIALES Y DE ALQUILER	-	4	1	-	1	-	-	6
L. ADMINISTRACIÓN PÚBLICA Y DEFENSA	-	5	14	5	1	2	1	28
M. ENSEÑANZA	-	14	4	4	4	-	-	26
N. SERVICIOS SOCIALES Y DE SALUD	-	8	3	-	-	-	-	11
O. OTRAS ACTIVID. DE SERV. COMUNITARIOS, SOC. Y PERS.	-	12	10	7	2	2	1	34
TOTAL	-	79	163	71	11	24	4	352

FUENTE : MINISTERIO DE TRABAJO Y PROMOCIÓN DEL EMPLEO / OGETIC / OFICINA DE ESTADÍSTICA

ANEXO N° 11

PERÚ

CONVENIOS COLECTIVOS REGISTRADOS POR ETAPAS DE SOLUCIÓN, SEGÚN ORGANIZACIÓN SINDICAL
2016

ORGANIZACIÓN SINDICAL	ETAPAS DE SOLUCIÓN							TOTAL
	NEGOCIACIÓN DIRECTA	CONCILIACIÓN	EXTRA PROCESO	ARBITRAJE			TOTAL	
				ACUERDO DE PARTES *	UNIPERSONAL *	POTESTATIVO *		
FEDERACIÓN	-	-	-	-	-	-	-	-
SINDICATO DE EMPLEADOS	68	8	-	-	1	-	2	79
SINDICATO DE OBREROS	116	11	24	2	1	-	9	163
SINDICATO ÚNICO	64	1	5	1	-	-	-	71
DELEGADOS DE EMPLEADOS	11	-	-	-	-	-	-	11
DELEGADOS DE OBREROS	23	1	-	-	-	-	-	24
DELEGADOS EMPLEADOS Y OBREROS	4	-	-	-	-	-	-	4
TOTAL	286	21	29	3	2	-	11	352

FUENTE : MINISTERIO DE TRABAJO Y PROMOCIÓN DEL EMPLEO / OGETIC / OFICINA DE ESTADÍSTICA

* : Designación de Árbitros

ANEXO Nº 12

PERÚ

PLIEGOS DE RECLAMOS PRESENTADOS Y CONVENIOS COLECTIVOS REGISTRADOS,
SEGÚN DIRECCIONES REGIONALES Y ZONAS DE TRABAJO

2016

DIRECCIONES REGIONALES ZONAS DE TRABAJO	PRESENTADOS	ETAPAS DE SOLUCIÓN						TOTAL
		NEGOCIACIÓN DIRECTA	CONCILIACIÓN	EXTRA PROCESO	ARBITRAJE			
					ACUERDO DE PARTES *	UNIPERSONAL *	POTESTATIVO *	
ANCASH	43	12	3	-	-	-	-	15
CHIMBOTE	23	7	3	-	-	-	-	10
HUARAZ	20	5	-	-	-	-	-	5
APURÍMAC	-	3	-	-	-	-	-	3
ABANCAY	-	3	-	-	-	-	-	3
AREQUIPA	50	1	-	-	-	-	-	1
AREQUIPA	48	-	-	-	-	-	-	-
CAMANÁ	2	1	-	-	-	-	-	1
CAJAMARCA	-	1	-	-	-	-	-	1
CAJAMARCA	-	1	-	-	-	-	-	1
CALLAO	42	9	1	-	-	-	-	10
CALLAO	42	9	1	-	-	-	-	10
CUSCO	18	1	-	-	-	-	-	1
CUSCO	15	-	-	-	-	-	-	-
QUILLABAMBA	-	1	-	-	-	-	-	1
SICUANI	3	-	-	-	-	-	-	-
HUANCAVELICA	3	-	-	-	-	-	-	-
HUANCAVELICA	3	-	-	-	-	-	-	-
HUÁNUCO	2	-	-	-	-	-	-	-
HUÁNUCO	2	-	-	-	-	-	-	-
ICA	25	2	1	-	-	-	-	3
ICA	8	2	1	-	-	-	-	3
CHINCHA	3	-	-	-	-	-	-	-
NAZCA	8	-	-	-	-	-	-	-
PISCO	6	-	-	-	-	-	-	-
JUNÍN	27	16	-	4	-	2	-	22
HUANCAYO	11	6	-	-	-	2	-	8
LA OROYA	8	4	-	4	-	-	-	8
SAN RAMÓN	4	3	-	-	-	-	-	3
SATIPO	4	1	-	-	-	-	-	1
TARMA	-	2	-	-	-	-	-	2
LA LIBERTAD	40	14	5	13	-	-	-	32
TRUJILLO	40	14	5	13	-	-	-	32
HUAMACHUCO	-	-	-	-	-	-	-	-
SAN PEDRO DE LLOC	-	-	-	-	-	-	-	-
LAMBAYEQUE	16	6	-	-	-	-	-	6
CHICLAYO	16	6	-	-	-	-	-	6
LIMA METROPOLITANA	201	164	7	11	2	-	11	195
LIMA METROPOLITANA	201	164	7	11	2	-	11	195
LIMA	7	24	2	1	1	-	-	28
HUACHO	7	21	2	1	-	-	-	24
CAÑETE	-	3	-	-	1	-	-	4
MOQUEGUA	7	3	-	-	-	-	-	3
MOQUEGUA	1	1	-	-	-	-	-	1
ILO	6	2	-	-	-	-	-	2
PIURA	37	20	1	-	-	-	-	21
PIURA	13	8	1	-	-	-	-	9
PAITA	5	1	-	-	-	-	-	1
SULLANA	1	-	-	-	-	-	-	-
TALARA	18	11	-	-	-	-	-	11
PUNO	13	5	-	-	-	-	-	5
PUNO	3	3	-	-	-	-	-	3
JULIACA	10	2	-	-	-	-	-	2
TACNA	13	-	-	-	-	-	-	-
TACNA	13	-	-	-	-	-	-	-
UCAYALI	4	5	1	-	-	-	-	6
PUCALLPA	4	5	1	-	-	-	-	6
TOTAL	548	286	21	29	3	2	11	352

FUENTE : MINISTERIO DE TRABAJO Y PROMOCIÓN DEL EMPLEO / OGETIC / OFICINA DE ESTADÍSTICA

* : DESIGNACIÓN DE ÁRBITROS

ANEXO Nº 13

PERÚ

CONVENIOS COLECTIVOS REGISTRADOS POR ACTIVIDAD ECONÓMICA, SEGÚN MESES Y ETAPAS DE SOLUCIÓN
2016

MESES ETAPAS DE SOLUCIÓN	ACTIVIDAD ECONÓMICA														TOTAL
	AGRICULTURA, GANADERÍA, CACAO Y SILVICULTURA	PESCA	EXPLORACIÓN DE MINAS Y CANERAS	INDUSTRIAS MANUFACTURERAS	SUMINISTRO DE ELECTRICIDAD, GAS Y AGUA	CONSTRUCCIÓN	COMERCIO AL POR MAJOR Y AL POR MENOR	HOTELES Y RESTAURANTES	TRANSPORTE, ALMACENAMIENTO Y COMUNICACIONES	INTERMEDIACIÓN FINANCIERA	ACTIVIDADES INMOBILIARIAS, EMPRESARIALES Y DE ALQUILER	ADMINISTRACIÓN PÚBLICA Y DEFENSA	ENSEÑANZA	SERVICIOS SOCIALES Y DE SALUD	
ENERO															
SOLUCIONADOS - REGISTRADOS 1/	1	-	12	4	4	3	-	-	1	1	1	2	2	3	35
- NEGOCIACIÓN DIRECTA	1	-	2	3	4	3	-	-	1	-	1	2	1	2	21
- CONCILIACIÓN	-	-	3	-	-	-	-	-	-	1	-	-	-	1	5
- EXTRA PROCESO	-	-	7	1	-	-	-	-	-	-	-	-	-	-	8
- ARBITRAJE	-	-	-	-	-	-	-	-	-	-	-	-	-	1	1
FEBRERO															
SOLUCIONADOS - REGISTRADOS 1/	1	1	4	12	5	1	-	-	1	-	-	2	2	1	32
- NEGOCIACIÓN DIRECTA	-	-	3	9	5	1	-	-	1	-	-	2	1	-	24
- CONCILIACIÓN	1	1	-	-	-	-	-	-	-	-	-	1	-	-	3
- EXTRA PROCESO	-	-	1	1	-	-	-	-	-	-	-	-	-	-	2
- ARBITRAJE	-	-	-	2	-	-	-	-	-	-	-	-	1	-	3
MARZO															
SOLUCIONADOS - REGISTRADOS 1/	1	2	1	6	1	-	-	-	3	1	1	4	2	1	26
- NEGOCIACIÓN DIRECTA	1	2	1	5	1	-	-	-	3	1	1	3	2	-	23
- CONCILIACIÓN	-	-	-	1	-	-	-	-	-	-	-	1	-	-	2
- EXTRA PROCESO	-	-	-	-	-	-	-	-	-	-	-	-	1	-	1
- ARBITRAJE	-	-	-	-	-	-	-	-	-	-	-	-	-	-	-
ABRIL															
SOLUCIONADOS - REGISTRADOS 1/	-	-	-	9	-	2	-	-	-	-	-	3	6	1	25
- NEGOCIACIÓN DIRECTA	-	-	-	7	-	2	-	-	-	-	-	1	6	1	21
- CONCILIACIÓN	-	-	-	-	-	-	-	-	-	-	-	1	-	-	1
- EXTRA PROCESO	-	-	-	1	-	-	-	-	-	-	-	-	-	-	1
- ARBITRAJE	-	-	-	1	-	-	-	-	-	-	-	1	-	-	2
MAYO															
SOLUCIONADOS - REGISTRADOS 1/	-	-	8	9	4	-	1	1	1	-	-	3	4	-	35
- NEGOCIACIÓN DIRECTA	-	-	7	8	4	-	1	1	1	-	-	2	3	-	31
- CONCILIACIÓN	-	-	1	-	-	-	-	-	-	-	-	1	-	-	2
- EXTRA PROCESO	-	-	-	1	-	-	-	-	-	-	-	1	-	-	2
- ARBITRAJE	-	-	-	-	-	-	-	-	-	-	-	-	-	-	-
JUNIO															
SOLUCIONADOS - REGISTRADOS 1/	-	-	5	13	2	2	-	-	1	-	-	2	1	1	30
- NEGOCIACIÓN DIRECTA	-	-	5	9	2	2	-	-	1	-	-	-	1	-	23
- CONCILIACIÓN	-	-	-	2	-	-	-	-	-	-	-	-	-	-	2
- EXTRA PROCESO	-	-	-	1	-	-	-	-	-	-	-	2	-	-	3
- ARBITRAJE	-	-	-	1	-	-	-	-	-	-	-	-	1	-	2
JULIO															
SOLUCIONADOS - REGISTRADOS 1/	-	1	7	11	4	-	2	-	1	-	-	4	1	4	36
- NEGOCIACIÓN DIRECTA	-	1	4	10	4	-	2	-	1	-	-	1	1	4	29
- CONCILIACIÓN	-	-	-	-	-	-	-	-	-	-	-	-	-	-	-
- EXTRA PROCESO	-	-	3	-	-	-	-	-	-	-	-	1	-	-	4
- ARBITRAJE	-	-	-	1	-	-	-	-	-	-	-	2	-	-	3
AGOSTO															
SOLUCIONADOS - REGISTRADOS 1/	-	-	3	14	3	1	-	-	1	-	2	2	1	1	33
- NEGOCIACIÓN DIRECTA	-	-	3	12	2	1	-	-	-	-	2	1	-	1	27
- CONCILIACIÓN	-	-	-	-	-	-	-	-	1	-	-	1	-	-	2
- EXTRA PROCESO	-	-	-	2	-	-	-	-	-	-	-	1	-	-	3
- ARBITRAJE	-	-	-	-	1	-	-	-	-	-	-	-	-	-	1
SEPTIEMBRE															
SOLUCIONADOS - REGISTRADOS 1/	3	-	5	9	2	2	1	-	-	-	3	1	-	2	28
- NEGOCIACIÓN DIRECTA	3	-	5	8	2	2	1	-	-	-	2	1	-	2	26
- CONCILIACIÓN	-	-	-	-	-	-	-	-	-	-	-	-	-	-	-
- EXTRA PROCESO	-	-	-	1	-	-	-	-	-	-	-	-	-	-	1
- ARBITRAJE	-	-	-	-	-	-	-	-	-	-	1	-	-	-	1
OCTUBRE															
SOLUCIONADOS - REGISTRADOS 1/	1	-	2	5	2	-	2	-	-	-	1	5	-	1	19
- NEGOCIACIÓN DIRECTA	1	-	2	1	2	-	1	-	-	-	1	5	-	1	14
- CONCILIACIÓN	-	-	-	1	-	-	-	-	-	-	-	-	-	-	1
- EXTRA PROCESO	-	-	-	1	-	-	-	-	-	-	-	-	-	-	1
- ARBITRAJE	-	-	-	2	-	-	1	-	-	-	-	-	-	-	3
NOVIEMBRE															
SOLUCIONADOS - REGISTRADOS 1/	-	2	3	10	-	-	-	1	1	-	2	3	1	-	24
- NEGOCIACIÓN DIRECTA	-	1	3	9	-	-	-	1	1	-	1	3	1	-	21
- CONCILIACIÓN	-	1	-	1	-	-	-	-	-	-	1	-	-	-	3
- EXTRA PROCESO	-	-	-	-	-	-	-	-	-	-	-	-	-	-	-
- ARBITRAJE	-	-	-	-	-	-	-	-	-	-	-	-	-	-	-
DICIEMBRE															
SOLUCIONADOS - REGISTRADOS 1/	-	-	6	15	2	-	-	-	1	-	-	-	-	5	29
- NEGOCIACIÓN DIRECTA	-	-	6	12	2	-	-	-	1	-	-	-	-	5	26
- CONCILIACIÓN	-	-	-	-	-	-	-	-	-	-	-	-	-	-	-
- EXTRA PROCESO	-	-	-	3	-	-	-	-	-	-	-	-	-	-	3
- ARBITRAJE	-	-	-	-	-	-	-	-	-	-	-	-	-	-	-
TOTALES															
SOLUCIONADOS - REGISTRADOS 1/	7	6	56	117	29	11	6	2	11	2	6	28	26	11	352
- NEGOCIACIÓN DIRECTA	6	4	41	93	28	11	5	2	10	1	5	17	23	7	286
- CONCILIACIÓN	1	2	4	5	-	-	-	-	1	1	1	2	3	1	21
- EXTRA PROCESO	-	-	11	12	-	-	-	-	-	-	-	5	-	1	29
- ARBITRAJE	-	-	-	7	1	-	1	-	-	-	-	4	-	1	16

FUENTE : MINISTERIO DE TRABAJO Y PROMOCIÓN DEL EMPLEO / OGETIC / OFICINA DE ESTADÍSTICA

1/ : INCLUYE PLIEGOS DE RECLAMOS PRESENTADOS EN AÑOS ANTERIORES Y SOLUCIONADOS A LA FECHA

ANEXO N° 14
PLIEGOS DE RECLAMOS PRESENTADOS Y CONVENIOS COLECTIVOS REGISTRADOS POR AÑOS, SEGÚN ETAPAS DE SOLUCIÓN
 1997 - 16^{2/}

PERÚ

ETAPAS DE SOLUCIÓN	AÑOS																			
	1997	1998	1999	2000	2001	2002	2003	2004	2005	2006	2007	2008	2009	2010	2011	2012	2013	2014	2015	2016
PRESENTADOS	846	728	652	576	533	524	535	494	528	541	641	610	639	641	722	804	722	657	658	548
SOLUCIONADOS - REGISTRADOS 1/	627	564	468	409	418	444	371	384	390	453	478	419	454	502	550	435	455	443	332	352
-NEGOCIACIÓN DIRECTA	548	517	436	373	378	419	337	357	357	406	435	364	388	418	440	353	359	350	284	286
-CONCILIACIÓN	48	24	14	23	23	14	20	17	23	32	24	26	25	44	37	32	34	32	30	21
-EXTRA PROCESO	19	15	13	9	9	4	8	4	4	7	3	24	24	28	58	20	30	34	8	29
-HUELGA	-	-	-	-	-	-	-	-	1	-	-	-	-	-	-	-	-	-	-	-
-AUTORIDAD ADMINISTRATIVA	-	-	-	-	-	-	-	-	-	1	2	-	2	2	-	-	-	-	-	-
DE TRABAJO	-	-	-	-	-	-	-	-	-	-	-	-	-	-	-	-	-	-	-	-
ARBITRAJE	12	8	5	4	8	7	6	6	5	7	14	5	5	10	15	30	32	27	10	16
. (ACUERDO DE PARTES)*	(9)	(6)	(3)	(2)	(3)	(2)	(3)	(2)	(1)	(4)	(6)	(2)	(5)	(6)	(8)	(16)	(7)	(6)	(1)	(3)
. (RESOL. DIRECTORAL)*	(3)	(2)	(2)	(2)	(4)	(3)	(3)	(4)	(2)	(3)	(8)	(1)	-	(3)	-	(3)	-	-	-	-
. (RESOL. MINISTERIAL)*	-	-	-	-	(1)	(2)	-	-	-	-	-	-	-	-	-	-	-	-	-	-
. (ARBITRAJE UNIPERSONAL)*	-	-	-	-	-	-	-	-	(2)	-	-	(2)	-	(1)	(7)	(6)	(15)	(12)	(2)	(2)
. (POTESTATIVO)*	-	-	-	-	-	-	-	-	-	-	-	-	-	-	-	(3)	(10)	(9)	(7)	(11)

FUENTE : MINISTERIO DE TRABAJO Y PROMOCIÓN DEL EMPLEO / OGETIC / OFICINA DE ESTADÍSTICA

1/ : Incluye Pliegos de Reclamos presentados en años anteriores y solucionados a la fecha

Nota : () sumandos

* : Designación de Árbitros

2/ : No incluye Pliegos de Reclamos presentados y Convenios Colectivos registrados en el marco del D.S. Nº 017-2012-TR, Art. 3º, Inc. d

ANEXO Nº 15

LIMA METROPOLITANA

LAUDOS ARBITRALES REGISTRADOS POR AÑOS, SEGÚN DESIGNACIÓN DE ÁRBITROS

1993 - 16

DESIGNACIÓN DE ÁRBITROS	AÑOS																								
	1993	1994	1995	1996	1997	1998	1999	2000	2001	2002	2003	2004	2005	2006	2007	2008	2009	2010	2011*	2012*	2013*	2014*	2015*	2016*	
ACUERDOS DE PARTES	23	29	27	15	9	2	2	1	1	1	1	2	-	3	6	2	3	3	7	10	3	2	2	1	2
RESOLUCIÓN DIRECTORAL	11	14	3	1	1	1	-	1	2	-	-	2	1	-	1	-	-	-	-	2	-	-	-	-	-
RESOLUCIÓN MINISTERIAL	1	2	1	1	-	-	-	-	1	2	-	-	-	-	-	-	-	-	-	-	-	-	-	-	-
ARBITRAJE UNIPERSONAL	-	-	-	-	-	-	-	-	-	-	-	-	2	-	-	2	-	1	7	8	13	9	9	2	-
POTESTATIVO	-	-	-	-	-	-	-	-	-	-	-	-	-	-	-	-	-	-	-	3	10	9	5	11	-
NO INDICA	-	1	-	-	-	-	-	-	-	-	-	-	-	-	-	-	-	-	-	-	-	-	-	-	-
TOTAL	35	46	31	17	10	3	2	2	4	3	1	4	3	3	7	4	3	4	14	23	26	20	8	13	

FUENTE : MINISTERIO DE TRABAJO Y PROMOCIÓN DEL EMPLEO / OGETIC / OFICINA DE ESTADÍSTICA
 * : NO INCLUYE LA DIRECCIÓN REGIONAL DE TRABAJO Y PROMOCIÓN DEL EMPLEO DEL CALLAO

PERÚ

ANEXO Nº 16

LAUDOS ARBITRALES REGISTRADOS POR AÑOS, SEGÚN DESIGNACIÓN DE ÁRBITROS

1993 - 16

DESIGNACIÓN DE ÁRBITROS	AÑOS																							
	1993	1994	1995	1996	1997	1998	1999	2000	2001	2002	2003	2004	2005	2006	2007	2008	2009	2010	2011	2012	2013	2014	2015	2016
ACUERDOS DE PARTES	52	57	38	23	9	5	3	2	3	2	3	2	1	4	6	2	5	6	8	16	7	6	1	3
RESOLUCIÓN DIRECTORAL	12	18	7	3	3	2	1	2	4	3	3	4	2	3	8	1	-	3	-	3	-	-	-	-
RESOLUCIÓN MINISTERIAL	2	8	3	2	-	-	-	-	1	2	-	-	-	-	-	-	-	-	-	-	-	-	-	-
ARBITRAJE UNIPERSONAL	-	-	-	-	-	-	-	-	-	-	-	-	2	-	-	2	-	1	7	8	15	12	2	2
POTESTATIVO	-	-	-	-	-	-	-	-	-	-	-	-	-	-	-	-	-	-	-	3	10	9	7	11
NO INDICA	1	2	-	-	-	-	-	-	-	-	-	-	-	-	-	-	-	-	-	-	-	-	-	-
TOTAL	67	85	48	28	12	7	4	4	8	7	6	6	5	7	14	5	5	10	15	30	32	27	10	16

FUENTE : MINISTERIO DE TRABAJO Y PROMOCIÓN DEL EMPLEO / OGETIC / OFICINA DE ESTADÍSTICA

LIMA METROPOLITANA
 ANEXO Nº 17
 LAUDOS ARBITRALES REGISTRADOS POR AÑOS, SEGÚN ACTIVIDAD ECONÓMICA
 1993 - 16

ACTIVIDAD ECONÓMICA	AÑOS																								
	1993	1994	1995	1996	1997	1998	1999	2000	2001	2002	2003	2004	2005	2006	2007	2008	2009	2010	2011 *	2012 *	2013 *	2014 *	2015 *	2016 *	
A. AGRICULTURA, GANADERÍA, CAZA Y SILVICULTURA	-	-	-	-	-	-	-	-	-	-	-	-	1	-	-	-	-	-	-	-	-	-	-	-	-
C. EXPLOTACIÓN DE MINAS Y CANTERAS	6	1	1	2	-	-	-	1	1	1	-	1	-	-	2	2	-	2	2	2	-	-	-	-	-
D. INDUSTRIAS MANUFACTURERAS	10	20	15	8	6	1	-	-	-	-	-	-	-	-	1	-	-	-	-	2	4	2	2	2	7
E. SUMINISTRO DE ELECTRICIDAD, GAS Y AGUA	5	4	1	1	-	-	-	1	2	1	1	-	-	1	1	-	-	1	-	-	-	-	-	-	1
F. CONSTRUCCIÓN	1	-	-	-	-	-	-	-	-	-	-	-	-	-	-	-	-	-	-	-	-	-	-	-	-
G. COMERCIO POR MAYOR Y MENOR, REP. DE VEHÍC. AUTOM.	2	1	-	-	-	-	-	-	-	-	-	-	-	-	-	-	-	-	-	-	-	-	-	-	1
H. HOTELES Y RESTAURANTES	2	3	3	-	1	1	-	-	-	-	-	-	-	-	-	-	-	-	-	-	-	-	-	-	-
I. TRANSPORTE, ALMACENAMIENTO Y COMUNICACIONES	2	5	2	-	-	-	-	-	-	-	-	-	-	-	-	-	-	-	-	-	2	-	-	-	-
J. INTERMEDIACIÓN FINANCIERA	3	4	4	3	1	1	1	-	-	-	-	-	-	-	-	-	1	-	1	2	-	-	-	1	-
K. ACTIV. INMOBILIARIAS, EMPRESARIALES Y DE ALQUILER	-	-	-	-	-	-	-	-	-	-	-	-	-	-	-	-	-	-	-	-	-	-	-	-	-
L. ADMINISTRACIÓN PÚBLICA Y DEFENSA	-	3	-	-	1	-	1	-	-	-	-	-	1	2	1	1	1	1	10	15	17	15	3	2	2
M. ENSEÑANZA	-	1	-	-	-	-	-	1	1	-	-	-	1	-	1	-	1	-	-	-	-	1	-	1	-
N. SERVICIOS SOCIALES Y DE SALUD	3	3	2	2	-	-	-	-	-	-	-	3	-	-	-	-	1	-	1	1	1	1	1	1	2
O. OTRAS ACTIVID. DE SERV. COMUNITARIOS, SOC. Y PERS.	1	1	3	1	1	-	-	-	-	1	-	-	-	-	1	1	1	-	-	1	1	1	1	-	-
TOTAL	35	46	31	17	10	3	2	2	4	3	1	4	3	3	7	4	3	4	14	23	26	20	8	13	

FUENTE : MINISTERIO DE TRABAJO Y PROMOCIÓN DEL EMPLEO / OGETIC / OFICINA DE ESTADÍSTICA
 * : NO INCLUYE LA DIRECCIÓN REGIONAL DE TRABAJO Y PROMOCIÓN DEL EMPLEO DEL CALLAO

PERÚ

ANEXO Nº 18

LAUDOS ARBITRALES REGISTRADOS POR AÑOS, SEGUN ACTIVIDAD ECONOMICA
1993 - 16

ACTIVIDAD ECONOMICA	AÑOS																								
	1993	1994	1995	1996	1997	1998	1999	2000	2001	2002	2003	2004	2005	2006	2007	2008	2009	2010	2011	2012	2013	2014	2015	2016	
A. AGRICULTURA, GANADERIA, CAZA Y SILVICULTURA	-	-	-	-	-	-	-	-	-	-	-	-	1	-	-	-	-	-	-	-	-	-	-	-	-
C. EXPLOTACION DE MINAS Y CANTERAS	10	3	1	4	-	1	-	1	1	1	-	1	-	-	2	2	-	-	2	3	-	2	-	2	-
D. INDUSTRIAS MANUFACTURERAS	22	37	24	12	-	3	-	-	-	-	1	-	-	-	1	-	-	2	-	3	5	2	2	2	7
E. SUMINISTRO DE ELECTRICIDAD, GAS Y AGUA	18	16	9	3	8	1	2	2	5	5	4	2	2	5	8	1	2	1	-	1	-	2	-	-	1
F. CONSTRUCCION	1	-	-	-	-	-	-	-	-	-	-	-	-	-	-	-	-	5	-	-	-	-	-	-	-
G. COMERCIO POR MAYOR Y MENOR, REP. DE VEHIC. AUTOM.	2	1	-	-	-	-	-	-	-	-	-	-	-	-	-	-	-	-	-	1	1	-	-	-	1
H. HOTELES Y RESTAURANTES	2	5	3	1	1	1	-	1	-	-	-	-	-	-	-	-	-	-	-	-	-	-	-	-	-
I. TRANSPORTE, ALMACENAMIENTO Y COMUNICACIONES	4	10	2	2	-	-	-	-	1	-	-	-	-	-	-	-	-	-	-	-	2	4	-	-	-
J. INTERMEDIACION FINANCIERA	3	4	4	3	1	1	1	-	-	-	-	-	-	-	-	-	1	-	1	2	-	-	-	1	-
K. ACTIV. INMOBILIARIAS, EMPRESARIALES Y DE ALQUILER	-	-	-	-	-	-	-	-	-	-	-	-	-	-	-	-	-	-	-	-	-	-	1	-	-
L. ADMINISTRACION PUBLICA Y DEFENSA	-	3	-	-	1	-	1	-	-	-	1	-	1	2	1	1	-	2	11	16	19	18	3	3	4
M. ENSEÑANZA	1	1	-	-	-	-	-	1	1	-	-	-	1	-	1	-	1	-	-	-	-	-	-	1	-
N. SERVICIOS SOCIALES Y DE SALUD	3	3	2	2	-	-	-	-	-	-	-	3	-	-	-	-	1	-	1	1	1	1	1	1	2
O. OTRAS ACTIVIDAD DE SERV. COMUNITARIOS, SOC. Y PERS.	1	2	3	1	1	-	-	-	-	1	-	-	-	-	1	1	-	-	-	1	1	1	1	-	1
TOTAL	67	85	48	28	12	7	4	4	4	8	7	6	6	5	7	14	5	10	15	30	32	27	10	10	16

FUENTE : MINISTERIO DE TRABAJO Y PROMOCION DEL EMPLEO / OGETIC / OFICINA DE ESTADISTICA

PERÚ

ANEXO N° 19

**PLIEGOS DE RECLAMOS PRESENTADOS Y CONVENIOS COLECTIVOS REGISTRADOS POR MESES, SEGÚN ETAPAS DE SOLUCIÓN;
DE CARÁCTER SUPRA REGIONAL, NACIONAL (D.S. N° 017-2012-TR, Art. 3°, inc.d)**

2016

ETAPAS DE SOLUCIÓN	MESES												TOTAL
	ENERO	FEBRERO	MARZO	ABRIL	MAYO	JUNIO	JULIO	AGOSTO	SEPTIEMBRE	OCTUBRE	NOVIEMBRE	DICIEMBRE	
PRESENTADOS	9	8	14	10	15	6	9	5	2	10	21	8	117
SOLUCIONADOS - REGISTRADOS 1/	2	3	3	3	7	6	16	5	7	2	4	1	59
- NEGOCIACIÓN DIRECTA	2	3	3	3	6	6	13	4	5	2	3	1	51
- CONCILIACIÓN	-	-	-	-	1	-	2	1	2	-	-	-	6
- EXTRA PROCESO	-	-	-	-	-	-	1	-	-	-	1	-	2
ARBITRAJE	-	-	-	-	-	-	-	-	-	-	-	-	-
· (ACUERDO DE PARTES) *	-	-	-	-	-	-	-	-	-	-	-	-	-
· (UNIPERSONAL) *	-	-	-	-	-	-	-	-	-	-	-	-	-
· (POTESTATIVO) *	-	-	-	-	-	-	-	-	-	-	-	-	-

FUENTE : MINISTERIO DE TRABAJO Y PROMOCIÓN DEL EMPLEO / OGETIC / OFICINA DE ESTADÍSTICA

1/ : Incluye Pliegos de Reclamos presentados en años anteriores y solucionados a la fecha

Nota : () sumandos

* : Designación de Árbitros

ANEXO N° 20

PERÚ

**CONVENIOS COLECTIVOS REGISTRADOS POR MESES, SEGÚN ACTIVIDAD ECONÓMICA;
DE CARÁCTER SUPRA REGIONAL, NACIONAL (D.S. N° 017-2012-TR, Art. 3°, inc.d)**

2016

ACTIVIDAD ECONÓMICA	MESES												TOTAL
	ENERO	FEBRERO	MARZO	ABRIL	MAYO	JUNIO	JULIO	AGOSTO	SEPTIEMBRE	OCTUBRE	NOVIEMBRE	DICIEMBRE	
AGRICULTURA, GANADERÍA, CAZA Y SILVICULTURA	-	-	-	-	-	-	-	-	-	-	1	-	1
PESCA	-	-	-	-	-	-	-	-	1	-	-	-	-
EXPLOTACIÓN DE MINAS Y CANTERAS	-	-	-	-	2	-	2	-	-	-	-	-	-
INDUSTRIAS MANUFACTURERAS	1	-	1	1	3	4	1	4	-	2	1	1	19
SUMINISTRO DE ELECTRICIDAD, GAS Y AGUA	1	1	-	-	-	-	2	-	-	-	-	-	4
CONSTRUCCIÓN	-	-	-	-	-	-	1	1	-	-	-	-	2
COMERCIO POR MAYOR Y MENOR, REP. DE VEHÍC. AUTOM.	-	-	-	-	-	-	-	-	1	-	1	-	2
HOTELES Y RESTAURANTES	-	-	-	-	-	-	-	-	-	-	-	-	-
TRANSPORTE, ALMACENAMIENTO Y COMUNICACIONES	-	1	2	1	1	1	7	-	2	-	-	-	15
INTERMEDIACIÓN FINANCIERA	-	1	-	-	1	-	-	-	-	-	1	-	3
ACTIV. INMOBILIARIAS, EMPRESARIALES Y DE ALQUILER	-	-	-	1	-	-	3	-	-	-	-	-	4
ADMINISTRACIÓN PÚBLICA Y DEFENSA	-	-	-	-	-	-	-	-	-	-	-	-	-
ENSEÑANZA	-	-	-	-	-	1	-	-	1	-	-	-	2
SERVICIOS SOCIALES Y DE SALUD	-	-	-	-	-	-	-	-	-	-	-	-	-
OTRAS ACTIVID. DE SERV. COMUNITARIOS, SOC. Y PERS.	-	-	-	-	-	-	-	-	2	-	-	-	2
TOTAL	2	3	3	3	7	6	16	5	7	2	4	1	59

FUENTE : MINISTERIO DE TRABAJO Y PROMOCIÓN DEL EMPLEO / OGETIC / OFICINA DE ESTADÍSTICA

ANEXO Nº 21

PERÚ

CONVENIOS COLECTIVOS REGISTRADOS POR ETAPAS DE SOLUCIÓN, SEGÚN ACTIVIDAD ECONÓMICA; DE CARÁCTER SUPRA REGIONAL, NACIONAL (D.S. Nº 017-2012-TR, Art. 3º, inc.d)

2016

ACTIVIDAD ECONÓMICA	ETAPAS DE SOLUCIÓN						TOTAL
	NEGOCIACIÓN DIRECTA	CONCILIACIÓN	EXTRA PROCESO	ARBITRAJE		POTESTATIVO *	
				ACUERDO DE PARTES *	UNIPERSONAL *		
A. AGRICULTURA, GANADERÍA, CAZA Y SILVICULTURA	-	-	1	-	-	-	1
B. PESCA	1	-	-	-	-	-	1
C. EXPLOTACIÓN DE MINAS Y CANTERAS	3	1	-	-	-	-	4
D. INDUSTRIAS MANUFACTURERAS	17	1	1	-	-	-	19
E. SUMINISTRO DE ELECTRICIDAD, GAS Y AGUA	4	-	-	-	-	-	4
F. CONSTRUCCIÓN	2	-	-	-	-	-	2
G. COMERCIO POR MAYOR Y MENOR, REP. DE VEHÍCULOS, AUTOM.	2	-	-	-	-	-	2
H. HOTELES Y RESTAURANTES	-	-	-	-	-	-	-
I. TRANSPORTE, ALMACENAMIENTO Y COMUNICACIONES	14	1	-	-	-	-	15
J. INTERMEDIACIÓN FINANCIERA	3	-	-	-	-	-	3
K. ACTIV. INMOBILIARIAS, EMPRESARIALES Y DE ALQUILER	2	2	-	-	-	-	4
L. ADMINISTRACIÓN PÚBLICA Y DEFENSA	-	-	-	-	-	-	-
M. ENSEÑANZA	1	1	-	-	-	-	2
N. SERVICIOS SOCIALES Y DE SALUD	-	-	-	-	-	-	-
O. OTRAS ACTIVID. DE SERV. COMUNITARIOS, SOC. Y PERS.	2	-	-	-	-	-	2
TOTAL	51	6	2	-	-	-	59

FUENTE : MINISTERIO DE TRABAJO Y PROMOCIÓN DEL EMPLEO / OGETIC / OFICINA DE ESTADÍSTICA

* : DESIGNACIÓN DE ÁRBITROS

PERÚ

ANEXO Nº 22

CONVENIOS COLECTIVOS REGISTRADOS POR ORGANIZACIÓN SINDICAL, SEGÚN ACTIVIDAD ECONÓMICA;
DE CARÁCTER SUPRA REGIONAL, NACIONAL (D.S. Nº 017-2012-TR, Art. 3º, inc.d)

2016

ACTIVIDAD ECONÓMICA	ORGANIZACIÓN SINDICAL							TOTAL
	FEDERACIÓN	SINDICATO DE EMPLEADOS	SINDICATO DE OBREROS	SINDICATO ÚNICO	DELEGADOS DE EMPLEADOS	DELEGADOS DE OBREROS	DELEGADOS EMPLEADOS / OBREROS	
A. AGRICULTURA, GANADERÍA, CAZA Y SILVICULTURA	-	-	1	-	-	-	-	1
B. PESCA	-	-	1	-	-	-	-	1
C. EXPLOTACIÓN DE MINAS Y CANTERAS	-	1	2	1	-	-	-	4
D. INDUSTRIAS MANUFACTURERAS	1	3	14	1	-	-	-	19
E. SUMINISTRO DE ELECTRICIDAD, GAS Y AGUA	-	2	-	2	-	-	-	4
F. CONSTRUCCIÓN	1	-	1	-	-	-	-	2
G. COMERCIO POR MAYOR Y MENOR, REP. DE VEHÍCULOS, AUTOM.	-	1	1	-	-	-	-	2
H. HOTELES Y RESTAURANTES	-	-	-	-	-	-	-	-
I. TRANSPORTE, ALMACENAMIENTO Y COMUNICACIONES	1	13	-	1	-	-	-	15
J. INTERMEDIACIÓN FINANCIERA	-	3	-	-	-	-	-	3
K. ACTIV. INMOBILIARIAS, EMPRESARIALES Y DE ALQUILER	-	2	2	-	-	-	-	4
L. ADMINISTRACIÓN PÚBLICA Y DEFENSA	-	-	-	-	-	-	-	-
M. ENSEÑANZA	-	1	-	1	-	-	-	2
N. SERVICIOS SOCIALES Y DE SALUD	-	-	-	-	-	-	-	-
O. OTRAS ACTIVID. DE SERV. COMUNITARIOS, SOC. Y PERS.	-	1	1	-	-	-	-	2
TOTAL	3	27	23	6	-	-	-	59

FUENTE : MINISTERIO DE TRABAJO Y PROMOCIÓN DEL EMPLEO / OGETIC / OFICINA DE ESTADÍSTICA

ANEXO Nº 23

PERÚ

CONVENIOS COLECTIVOS REGISTRADOS POR ETAPAS DE SOLUCIÓN, SEGÚN ORGANIZACIÓN SINDICAL;
DE CARÁCTER SUPRA REGIONAL, NACIONAL (D.S. Nº 017-2012-TR, Art. 3º, inc.d)
2016

ORGANIZACIÓN SINDICAL	ETAPAS DE SOLUCIÓN						TOTAL
	NEGOCIACIÓN DIRECTA	CONCILIACIÓN	EXTRA PROCESO	ARBITRAJE			
				ACUERDO DE PARTES *	UNIPERSONAL *	POTESTATIVO *	
FEDERACIÓN	3	-	-	-	-	-	3
SINDICATO DE EMPLEADOS	25	2	-	-	-	-	27
SINDICATO DE OBREROS	19	2	2	-	-	-	23
SINDICATO ÚNICO	4	2	-	-	-	-	6
DELEGADOS DE EMPLEADOS	-	-	-	-	-	-	-
DELEGADOS DE OBREROS	-	-	-	-	-	-	-
DELEGADOS EMPLEADOS Y OBREROS	-	-	-	-	-	-	-
TOTAL	51	6	2	-	-	-	59

* Designación de Árbitros

ANEXO N° 24

PERÚ

CONVENIOS COLECTIVOS REGISTRADOS POR ACTIVIDAD ECONÓMICA, SEGÚN MESES Y ETAPAS DE SOLUCIÓN;
DE CARÁCTER SUPRA REGIONAL, NACIONAL (D.S. N° 017-2012-TR, Art. 3°, inc.d)

2016

MESES ETAPAS DE SOLUCIÓN	ACTIVIDAD ECONÓMICA														TOTAL
	AGRICULTURA, GANADERÍA, CAZA Y SILVICULTURA	PESCA	EXPLOTACIÓN DE MINAS Y CANTERAS	INDUSTRIAS MANUFACTURERAS	SUMINISTRO DE ELECTRICIDAD, GAS Y AGUA	CONSTRUCCIÓN	COMERCIO AL POR MAYOR Y AL POR MENOR	HOTELES Y RESTAURANTES	TRANSPORTE, ALMACENAMIENTO Y COMUNICACIONES	INTERMEDIACIÓN FINANCIERA	ACTIVIDADES INMOBILIARIAS, EMPRESARIALES Y DE ALQUILER	ADMINISTRACIÓN PÚBLICA Y DEFENSA	ENSEÑANZA	SERVICIOS SOCIALES Y DE SALUD	
ENERO															
SOLUCIONADOS - REGISTRADOS 1/	-	-	-	1	1	-	-	-	-	-	-	-	-	-	-
- NEGOCIACIÓN DIRECTA	-	-	-	1	1	-	-	-	-	-	-	-	-	-	-
- CONCILIACIÓN	-	-	-	-	-	-	-	-	-	-	-	-	-	-	-
- EXTRA PROCESO	-	-	-	-	-	-	-	-	-	-	-	-	-	-	-
- ARBITRAJE	-	-	-	-	-	-	-	-	-	-	-	-	-	-	-
FEBRERO															
SOLUCIONADOS - REGISTRADOS 1/	-	-	-	-	1	-	-	-	1	1	-	-	-	-	-
- NEGOCIACIÓN DIRECTA	-	-	-	-	1	-	-	-	1	1	-	-	-	-	-
- CONCILIACIÓN	-	-	-	-	-	-	-	-	-	-	-	-	-	-	-
- EXTRA PROCESO	-	-	-	-	-	-	-	-	-	-	-	-	-	-	-
- ARBITRAJE	-	-	-	-	-	-	-	-	-	-	-	-	-	-	-
MARZO															
SOLUCIONADOS - REGISTRADOS 1/	-	-	-	1	-	-	-	-	2	-	-	-	-	-	-
- NEGOCIACIÓN DIRECTA	-	-	-	1	-	-	-	-	2	-	-	-	-	-	-
- CONCILIACIÓN	-	-	-	-	-	-	-	-	-	-	-	-	-	-	-
- EXTRA PROCESO	-	-	-	-	-	-	-	-	-	-	-	-	-	-	-
- ARBITRAJE	-	-	-	-	-	-	-	-	-	-	-	-	-	-	-
ABRIL															
SOLUCIONADOS - REGISTRADOS 1/	-	-	-	1	-	-	-	-	1	-	1	-	-	-	-
- NEGOCIACIÓN DIRECTA	-	-	-	1	-	-	-	-	1	-	1	-	-	-	-
- CONCILIACIÓN	-	-	-	-	-	-	-	-	-	-	-	-	-	-	-
- EXTRA PROCESO	-	-	-	-	-	-	-	-	-	-	-	-	-	-	-
- ARBITRAJE	-	-	-	-	-	-	-	-	-	-	-	-	-	-	-
MAYO															
SOLUCIONADOS - REGISTRADOS 1/	-	-	2	3	-	-	-	-	1	1	-	-	-	-	-
- NEGOCIACIÓN DIRECTA	-	-	1	3	-	-	-	-	1	1	-	-	-	-	-
- CONCILIACIÓN	-	-	1	-	-	-	-	-	-	-	-	-	-	-	-
- EXTRA PROCESO	-	-	-	-	-	-	-	-	-	-	-	-	-	-	-
- ARBITRAJE	-	-	-	-	-	-	-	-	-	-	-	-	-	-	-
JUNIO															
SOLUCIONADOS - REGISTRADOS 1/	-	-	-	4	-	-	-	-	1	-	-	-	1	-	-
- NEGOCIACIÓN DIRECTA	-	-	-	4	-	-	-	-	1	-	-	-	1	-	-
- CONCILIACIÓN	-	-	-	-	-	-	-	-	-	-	-	-	-	-	-
- EXTRA PROCESO	-	-	-	-	-	-	-	-	-	-	-	-	-	-	-
- ARBITRAJE	-	-	-	-	-	-	-	-	-	-	-	-	-	-	-
JULIO															
SOLUCIONADOS - REGISTRADOS 1/	-	-	2	1	2	1	-	-	7	-	3	-	-	-	-
- NEGOCIACIÓN DIRECTA	-	-	2	-	2	1	-	-	7	-	1	-	-	-	-
- CONCILIACIÓN	-	-	-	-	-	-	-	-	-	-	2	-	-	-	-
- EXTRA PROCESO	-	-	-	1	-	-	-	-	-	-	-	-	-	-	-
- ARBITRAJE	-	-	-	-	-	-	-	-	-	-	-	-	-	-	-
AGOSTO															
SOLUCIONADOS - REGISTRADOS 1/	-	-	-	4	-	1	-	-	-	-	-	-	-	-	-
- NEGOCIACIÓN DIRECTA	-	-	-	3	-	1	-	-	-	-	-	-	-	-	-
- CONCILIACIÓN	-	-	-	1	-	-	-	-	-	-	-	-	-	-	-
- EXTRA PROCESO	-	-	-	-	-	-	-	-	-	-	-	-	-	-	-
- ARBITRAJE	-	-	-	-	-	-	-	-	-	-	-	-	-	-	-
SEPTIEMBRE															
SOLUCIONADOS - REGISTRADOS 1/	-	1	-	-	-	-	1	-	2	-	-	-	1	-	2
- NEGOCIACIÓN DIRECTA	-	1	-	-	-	-	1	-	1	-	-	-	-	-	2
- CONCILIACIÓN	-	-	-	-	-	-	-	-	1	-	-	-	1	-	-
- EXTRA PROCESO	-	-	-	-	-	-	-	-	-	-	-	-	-	-	-
- ARBITRAJE	-	-	-	-	-	-	-	-	-	-	-	-	-	-	-
OCTUBRE															
SOLUCIONADOS - REGISTRADOS 1/	-	-	-	2	-	-	-	-	-	-	-	-	-	-	-
- NEGOCIACIÓN DIRECTA	-	-	-	2	-	-	-	-	-	-	-	-	-	-	-
- CONCILIACIÓN	-	-	-	-	-	-	-	-	-	-	-	-	-	-	-
- EXTRA PROCESO	-	-	-	-	-	-	-	-	-	-	-	-	-	-	-
- ARBITRAJE	-	-	-	-	-	-	-	-	-	-	-	-	-	-	-
NOVIEMBRE															
SOLUCIONADOS - REGISTRADOS 1/	1	-	-	1	-	-	1	-	-	1	-	-	-	-	-
- NEGOCIACIÓN DIRECTA	-	-	-	1	-	-	1	-	-	1	-	-	-	-	-
- CONCILIACIÓN	-	-	-	-	-	-	-	-	-	-	-	-	-	-	-
- EXTRA PROCESO	1	-	-	-	-	-	-	-	-	-	-	-	-	-	-
- ARBITRAJE	-	-	-	-	-	-	-	-	-	-	-	-	-	-	-
DICIEMBRE															
SOLUCIONADOS - REGISTRADOS 1/	-	-	-	1	-	-	-	-	-	-	-	-	-	-	-
- NEGOCIACIÓN DIRECTA	-	-	-	1	-	-	-	-	-	-	-	-	-	-	-
- CONCILIACIÓN	-	-	-	-	-	-	-	-	-	-	-	-	-	-	-
- EXTRA PROCESO	-	-	-	-	-	-	-	-	-	-	-	-	-	-	-
- ARBITRAJE	-	-	-	-	-	-	-	-	-	-	-	-	-	-	-
TOTALES															
SOLUCIONADOS - REGISTRADOS 1/	1	1	4	19	4	2	2	-	15	3	4	-	2	-	2
- NEGOCIACIÓN DIRECTA	-	1	3	17	4	2	2	-	14	3	2	-	1	-	2
- CONCILIACIÓN	-	-	1	1	-	-	-	-	1	-	2	-	1	-	-
- EXTRA PROCESO	1	-	-	1	-	-	-	-	-	-	-	-	-	-	-
- ARBITRAJE	-	-	-	-	-	-	-	-	-	-	-	-	-	-	-

FUENTE : MINISTERIO DE TRABAJO Y PROMOCIÓN DEL EMPLEO / OGETIC / OFICINA DE ESTADÍSTICA

1/ : INCLUYE PLIEGOS DE RECLAMOS PRESENTADOS EN AÑOS ANTERIORES Y SOLUCIONADOS A LA FECHA

ANEXO N° 25

PERÚ

VALORIZACIÓN DE PLIEGOS DE RECLAMOS, SEGÚN MESES
2016

MESES	DICTAMEN ECONÓMICO LABORAL	SEGUNDO DICTAMEN ECONÓMICO LABORAL	INFORME LABORAL
ENERO	11	1	-
FEBRERO	14	1	-
MARZO	16	4	-
ABRIL	10	1	3
MAYO	15	3	2
JUNIO	20	3	-
JULIO	16	1	-
AGOSTO	16	1	-
SETIEMBRE	18	2	2
OCTUBRE	11	1	1
NOVIEMBRE	10	2	2
DICIEMBRE	15	1	-
TOTAL	172	21	10

FUENTE : MINISTERIO DE TRABAJO Y PROMOCIÓN DEL EMPLEO / OGETIC / OFICINA DE ESTADÍSTICA
DIRECCIÓN GENERAL DE TRABAJO - DIRECCIÓN DE POLÍTICAS Y NORMATIVA DE TRABAJO

ANEXO N° 26

PERÚ

VALORIZACIÓN DE PLIEGOS DE RECLAMOS, SEGÚN DIRECCIONES REGIONALES Y ZONAS DE TRABAJO

2016

DIRECCIONES REGIONALES ZONAS DE TRABAJO	DICTAMEN ECONÓMICO LABORAL	SEGUNDO DICTAMEN	INFORME LABORAL
ANCASH	1	-	-
CHIMBOTE	1	-	-
AREQUIPA	4	-	-
AREQUIPA	4	-	-
CALLAO	8	-	-
CALLAO	8	-	-
CAJAMARCA	1	1	-
CAJAMARCA	1	1	-
HUANCAVELICA	2	-	-
HUANCAVELICA	2	-	-
ICA	2	-	-
ICA	2	-	-
LA LIBERTAD	1	-	-
TRUJILLO	1	-	-
LIMA METROPOLITANA	148	20	10
LIMA METROPOLITANA	148	20	10
MOQUEGUA	1	-	-
MOQUEGUA	1	-	-
PIURA	2	-	-
PIURA	2	-	-
SAN MARTÍN	1	-	-
MOYOBAMBA	1	-	-
TACNA	1	-	-
TACNA	1	-	-
TOTAL	172	21	10

FUENTE : MINISTERIO DE TRABAJO Y PROMOCIÓN DEL EMPLEO / OGETIC / OFICINA DE ESTADÍSTICA
DIRECCIÓN GENERAL DE TRABAJO - DIRECCIÓN DE POLÍTICAS Y NORMATIVA DE TRABAJO

ANEXO N° 27

PERÚ

**VALORIZACIÓN DE PLIEGOS DE RECLAMOS, SEGÚN ENTIDAD SOLICITANTE
2016**

ENTIDAD SOLICITANTE	DICTAMEN ECONÓMICO LABORAL
TRABAJADORES	161
TRIBUNAL ARBITRAL	1
EMPRESA	10
AUTORIDAD ADMINISTRATIVA DE TRABAJO	-
TOTAL	172

FUENTE : MINISTERIO DE TRABAJO Y PROMOCIÓN DEL EMPLEO / OGETIC / OFICINA DE ESTADÍSTICA
DIRECCIÓN GENERAL DE TRABAJO - DIRECCIÓN DE POLÍTICAS Y NORMATIVA DE TRABAJO

ANEXO N° 28

PERÚ

**VALORIZACIÓN DE PLIEGOS DE RECLAMOS, SEGÚN ETAPAS DE NEGOCIACIÓN COLECTIVA EN QUE FUE
SOLICITADA
2016**

ETAPAS	DICTAMEN
TRATO DIRECTO	77
CONCILIACIÓN	53
HUELGA	-
EXTRA PROCESO	6
ARBITRAJE	20
SOLUCIONADO	16
TOTAL	172

FUENTE : MINISTERIO DE TRABAJO Y PROMOCIÓN DEL EMPLEO / OGETIC / OFICINA DE ESTADÍSTICA
DIRECCIÓN GENERAL DE TRABAJO - DIRECCIÓN DE POLÍTICAS Y NORMATIVA DE TRABAJO

PERÚ

ANEXO N° 29

VALORIZACIÓN DE PLIEGOS DE RECLAMOS, SEGÚN ACTIVIDAD ECONÓMICA
2016

ACTIVIDAD ECONÓMICA	DICTAMEN ECONÓMICO LABORAL	SEGUNDO DICTAMEN ECONÓMICO LABORAL	INFORME LABORAL
A. AGRICULTURA, GANADERÍA, CAZA Y SILVICULTURA	-	-	-
B. PESCA	1	-	-
C. EXPLOTACIÓN DE MINAS Y CANTERAS	15	5	-
D. INDUSTRIAS MANUFACTURERAS	56	4	3
E. SUMINISTRO DE ELÉCTRICIDAD, GAS Y AGUA	9	1	-
F. CONSTRUCCIÓN	1	1	-
G. COMERCIO AL POR MAYOR Y AL POR MENOR, REPARACIÓN DE VEHÍCULOS AUTOMITRIZ	7	-	-
H. HOTELES Y RESTAURANTES	-	-	-
I. TRANSPORTE, ALMACENAMIENTO Y COMUNICACIONES	18	1	1
J. INTERMEDIACIÓN FINANCIERA, AFP	4	1	-
K. ACTIVIDADES INMOBILIARIAS, EMPRESARIALES Y DE ALQUILER	12	2	1
L. ADMINISTRACIÓN PÚBLICA Y DEFENSA	26	5	5
M. ENSEÑANZA	8	-	-
N. SERVICIOS SOCIALES Y DE SALUD	4	-	-
O. OTRAS ACTIV. DE SERV. COMUNITARIOS, SOCIALES Y PERSONALES	11	1	-
TOTAL	172	21	10

FUENTE : MINISTERIO DE TRABAJO Y PROMOCIÓN DEL EMPLEO / OGETIC / OFICINA DE ESTADÍSTICA
DIRECCIÓN GENERAL DE TRABAJO - DIRECCIÓN DE POLÍTICAS Y NORMATIVA DE TRABAJO

ANEXO N° 30

PERÚ

VALORIZACIÓN DE PLIEGOS DE RECLAMOS POR AÑOS, SEGÚN MESES
1993 - 16

MESES	AÑOS																								
	1993		1994		1995		1996		1997		1998		1999		2000		2001		2002		2003		2004		
	Est. Lab.	Dict.	Est. Lab.	Dict.	Est. Lab.	Dict.	Est. Lab.	Dict.	Est. Lab.	Dict.	Est. Lab.	Dict.	Est. Lab.	Dict.	Est. Lab.	Dict.	Est. Lab.	Dict.	Est. Lab.	Dict.	Est. Lab.	Dict.	Est. Lab.	Dict.	
ENERO	3	1	10	8	7	7	6	6	10	10	3	3	-	-	4	4	2	2	6	6	2	2	2	2	
FEBRERO	4	2	16	11	5	6	4	5	1	1	3	3	1	1	5	5	3	3	4	4	8	8	6	6	
MARZO	3	2	14	14	12	5	4	4	4	4	1	1	9	9	2	-	2	2	4	4	3	3	13	13	
ABRIL	4	1	15	8	19	13	3	3	3	3	2	2	3	3	3	3	3	2	2	2	2	5	5	3	3
MAYO	11	7	14	21	18	8	3	3	3	3	4	4	2	2	3	3	6	6	5	5	7	7	7	7	
JUNIO	9	3	11	6	16	12	3	3	4	4	7	7	2	2	2	2	5	5	3	3	8	8	6	6	
JULIO	13	8	14	12	5	3	2	2	3	3	-	-	3	3	-	-	3	3	4	4	3	3	3	3	
AGOSTO	10	6	11	10	7	13	3	3	1	1	3	3	4	4	5	5	5	5	5	5	6	6	5	5	
SEPTIEMBRE	21	16	17	17	7	7	4	3	7	7	2	1	2	2	5	5	4	4	3	3	8	8	5	5	
OCTUBRE	18	16	13	9	24	22	10	10	8	8	3	3	5	5	6	6	8	8	6	6	7	7	6	6	
NOVIEMBRE	16	11	15	12	13	10	10	10	4	4	4	4	2	2	1	1	2	2	6	6	7	7	7	7	
DICIEMBRE	8	5	3	4	13	12	3	3	1	1	2	2	2	2	4	4	2	2	2	2	1	1	6	6	
TOTAL	120	78	153	132	146	118	55	55	49	49	34	33	35	35	40	38	45	44	50	50	65	65	69	69	

MESES	AÑOS																							
	2005		2006		2007		2008		2009		2010		2011		2012		2013		2014		2015		2016	
	Est. Lab.	Dict.	Est. Lab.	Dict.	Est. Lab.	Dict.	Est. Lab.	Dict.	Est. Lab.	Dict.	Est. Lab.	Dict.	Est. Lab.	Dict.	Est. Lab.	Dict.	Est. Lab.	Dict.	Est. Lab.	Dict.	Est. Lab.	Dict.	Est. Lab.	Dict.
ENERO	6	6	8	8	9	9	9	9	6	6	8	8	7	7	7	7	8	8	13	8	8	11	11	
FEBRERO	2	2	5	5	4	4	4	4	11	11	9	9	7	7	6	6	6	6	7	12	12	14	14	
MARZO	9	9	9	9	5	5	8	8	7	7	11	11	14	14	11	11	17	17	14	11	11	16	16	
ABRIL	3	3	7	7	6	6	13	13	9	9	8	8	12	12	10	10	21	21	12	11	11	10	10	
MAYO	4	4	5	5	9	9	8	8	11	11	12	12	12	12	13	13	20	20	12	15	15	15	15	
JUNIO	10	10	3	3	7	7	8	8	9	9	11	11	12	12	11	11	12	12	19	14	14	20	20	
JULIO	3	3	6	6	8	8	13	13	12	12	12	12	10	10	11	11	15	15	20	13	13	16	16	
AGOSTO	7	7	9	9	3	3	9	9	13	13	10	10	7	7	13	13	19	19	17	18	18	16	16	
SEPTIEMBRE	4	4	8	8	12	12	14	14	9	9	9	9	12	12	19	19	15	15	17	16	16	18	18	
OCTUBRE	4	4	10	10	5	5	11	11	5	5	7	7	10	10	15	15	12	12	12	16	16	11	11	
NOVIEMBRE	3	3	7	7	11	11	8	8	9	9	8	8	14	14	18	18	16	16	18	14	14	10	10	
DICIEMBRE	3	3	5	5	11	11	2	2	5	5	14	14	6	6	12	12	12	12	21	8	8	15	15	
TOTAL	58	58	82	82	90	90	107	107	106	106	119	119	123	123	146	146	173	173	182	156	156	172	172	

FUENTE : MINISTERIO DE TRABAJO Y PROMOCIÓN DEL EMPLEO / OGETIC / OFICINA DE ESTADÍSTICA
DIRECCIÓN GENERAL DE TRABAJO - DIRECCIÓN DE POLÍTICAS Y NORMATIVA DE TRABAJO

Est. Lab. : Estudios Económicos Laborales

Dict. : Dictámenes

NOTA : Los Dictámenes Económicos Laborales se emitieron a partir del año 1993

ANEXO Nº 31

PERÚ

REGISTRO DE ACCIONES REALIZADAS POR LA DIRECCIÓN DE PREVENCIÓN Y SOLUCIÓN
DE CONFLICTOS LABORALES Y RESPONSABILIDAD SOCIAL EMPRESARIAL LABORAL

REUNIONES DE EXTRA PROCESO, CONCILIACIÓN

2016

MESES	EXTRA PROCESO		CONCILIACIÓN	
	ASISTIÓ	NO ASISTIÓ	ASISTIÓ	NO ASISTIÓ
ENERO	12	4	28	2
FEBRERO	25	3	9	4
MARZO	22	9	22	10
ABRIL	13	3	28	11
MAYO	18	10	35	8
JUNIO	19	4	35	5
JULIO	8	7	32	7
AGOSTO	10	5	31	4
SEPTIEMBRE	24	5	37	2
OCTUBRE	13	7	30	1
NOVIEMBRE	12	11	26	3
DICIEMBRE	30	6	28	12
TOTAL	206	74	341	69

ACTA DE ACUERDOS

2016

MESES	ACTA DE ACUERDOS	
	EXTRA PROCESO	CONCILIACIÓN
ENERO	3	1
FEBRERO	6	-
MARZO	-	-
ABRIL	3	2
MAYO	2	5
JUNIO	3	4
JULIO	4	4
AGOSTO	2	8
SEPTIEMBRE	3	8
OCTUBRE	3	5
NOVIEMBRE	1	6
DICIEMBRE	6	3
TOTAL	36	46

REUNIONES INFORMATIVAS

2016

MESES	REUNIONES INFORMATIVAS	
	ASISTIÓ	NO ASISTIÓ
ENERO	10	2
FEBRERO	4	4
MARZO	1	-
ABRIL	5	5
MAYO	17	18
JUNIO	1	2
JULIO	2	-
AGOSTO	-	-
SEPTIEMBRE	4	1
OCTUBRE	6	-
NOVIEMBRE	6	1
DICIEMBRE	5	-
TOTAL	61	33

FUENTE : MINISTERIO DE TRABAJO Y PROMOCIÓN DEL EMPLEO / OGETIC / OFICINA DE ESTADÍSTICA
DIRECCIÓN DE PREVENCIÓN Y SOLUCIÓN DE CONFLICTOS LABORALES Y RESPONSABILIDAD SOCIAL EMPRESARIAL LABORAL - DPSCLRSEL

LIMA METROPOLITANA
CONVENIOS COLECTIVOS REGISTRADOS POR CATEGORÍA OCUPACIONAL, ETAPAS DE SOLUCIÓN, VIGENCIA, CONDICIONES REMUNERATIVAS (NUEVOS SOLES), BONIFICACIONES Y/O ASIGNACIONES, SEGÚN MESES Y RAZÓN SOCIAL
 2016

...Continuación

ACTV. ECONÓMICA	ORGANISMO SINDICAL	ETAPA DE SOLUC.	FECHA DE :				VIGENCIA		AUMENTO GENERAL		CLASUBA DE SALVAGUARDIA MENSUAL Y/O DIARIO	BONIFIC. ÚNICA POR PRODUCTIV.	BONIFIC. EXTRAORD. ÚNICA VEZ	BONIFIC. PLEGO	ESPOSA	HIJO	FALLECIMIENTO		ESCOLARIDAD	MOVILIDAD	REFRIGERIO	QUINQUENIO	UNIFORME	ÚTILES ASEO	TRABAJO NOCTURNO	HORAS EXTRAS	OTROS
			PRESENCIA	SOLUCION	INICIO	TERMINO	EMPLEADO (MENSUAL)	OBRERO (DIARIO)	TRABAJADOR	FAMILIA																	
			TACION	ODN	DIAS	IND.	IND.	IND.	IND.																		
I	E	ND	01/02/2016	28/02/2016	57	01/04/2016	31/03/2017	80,00 sobre RBM	-	-	-	-	-	-	-	-	2.230,00	-	-	10000 M	15,00 M	SI	-	-	-	SI	1/
D	O	C	23/05/2015	23/02/2016	304	01/07/2015	30/06/2016	-	-	-	-	-	-	-	-	-	-	-	-	-	-	-	-	-	-	-	-
M	D-E	ND	CC	01/04/2016	-	01/04/2016	22/12/2016	-	-	-	-	-	-	-	-	-	-	-	-	-	-	-	-	-	-	-	-
M	D-E	ND	CC	01/04/2016	-	01/04/2016	22/12/2016	-	-	-	-	-	-	-	-	-	-	-	-	-	-	-	-	-	-	-	-
D	D-O	ND	28/05/2015	01/04/2016	305	01/06/2015	31/05/2016	-	-	-	-	-	-	-	-	-	-	-	-	-	-	-	-	-	-	-	-
M	D-E	ND	CC	01/04/2016	-	01/03/2016	21/12/2016	-	-	-	-	-	-	-	-	-	-	-	-	-	-	-	-	-	-	-	-
F	D-O	ND	CC	01/04/2016	-	01/04/2016	15/04/2016	53,74	-	-	-	-	-	-	-	-	-	-	-	-	-	-	-	-	-	-	-
M	EO	ND	27/11/2015	07/04/2016	109	01/01/2016	31/12/2016	-	-	-	-	-	-	-	-	-	-	-	-	-	-	-	-	-	-	-	-
D	EO	ND	02/09/2015	14/04/2016	222	04/10/2015	13/10/2016	44,60 sobre los SB	1,40 sobre los SB	-	-	-	-	-	-	-	-	-	-	-	-	-	-	-	-	-	-
N	D-E/O	ND	CC	15/04/2016	-	01/01/2016	31/12/2016	-	-	-	-	-	-	-	-	-	-	-	-	-	-	-	-	-	-	-	-
N	O	ND	14/09/2015	15/04/2016	211	04/03/2015	03/09/2017	-	-	-	-	-	-	-	-	-	-	-	-	-	-	-	-	-	-	-	-
O	E	ND	30/09/2015	21/04/2016	201	01/06/2015	31/05/2016	-	-	-	-	-	-	-	-	-	-	-	-	-	-	-	-	-	-	-	-
O	EO	ND	01/12/2015	21/04/2016	140	01/01/2016	31/12/2016	30,00 sobre SB	1,00 sobre SB	-	-	-	-	-	-	-	-	-	-	-	-	-	-	-	-	-	-
O	E	ND	13/01/2016	25/04/2016	102	01/01/2016	31/12/2016	6% de la RBM	-	-	-	-	-	-	-	-	-	-	-	-	-	-	-	-	-	-	-
D	E/O	ND	10/02/2016	25/04/2016	75	10/02/2016	08/02/2016	60,00 a la RB	3,00 a la RB	-	-	-	-	-	-	-	-	-	-	-	-	-	-	-	-	-	-
D	O	ND	08/07/2015	28/04/2016	290	01/08/2015	31/07/2017	-	-	-	-	-	-	-	-	-	-	-	-	-	-	-	-	-	-	-	-
D	O	ND	18/02/2016	28/04/2016	68	01/04/2016	31/03/2017	-	-	-	-	-	-	-	-	-	-	-	-	-	-	-	-	-	-	-	-
F	D-O	ND	CC	28/04/2016	-	08/04/2016	15/04/2016	50,13	-	-	-	-	-	-	-	-	-	-	-	-	-	-	-	-	-	-	-
D	EO	ND	20/11/2015	28/04/2016	158	21/01/2016	20/07/2017	65,00 sobre HB	2,15 sobre HB	-	-	-	-	-	-	-	-	-	-	-	-	-	-	-	-	-	-
H	O	ND	30/12/2015	05/05/2016	125	08/02/2016	07/02/2017	-	-	-	-	-	-	-	-	-	-	-	-	-	-	-	-	-	-	-	-
D	O	ND	30/09/2015	09/05/2016	219	01/11/2015	31/03/2016	-	-	-	-	-	-	-	-	-	-	-	-	-	-	-	-	-	-	-	-
D	O	ND	28/05/2015	10/06/2016	271	01/07/2015	30/09/2016	-	-	-	-	-	-	-	-	-	-	-	-	-	-	-	-	-	-	-	-
D	E	ND	07/10/2015	13/05/2016	216	07/10/2015	06/10/2016	55% sobre SB	-	-	-	-	-	-	-	-	-	-	-	-	-	-	-	-	-	-	-
M	O	ND	28/01/2016	18/02/2016	107	01/02/2016	31/01/2017	-	-	-	-	-	-	-	-	-	-	-	-	-	-	-	-	-	-	-	-
D	O	EP	26/11/2015	20/05/2016	174	01/03/2016	31/12/2016	52,00 sobre los SB	-	-	-	-	-	-	-	-	-	-	-	-	-	-	-	-	-	-	-
D	E	ND	08/12/2015	23/05/2016	164	13/01/2016	12/01/2017	158,00 a la SB	-	-	-	-	-	-	-	-	-	-	-	-	-	-	-	-	-	-	-
O	EO	ND	11/12/2015	24/05/2016	163	22/12/2015	21/12/2016	30,00 a la SB	1,00 a la SB	-	-	-	-	-	-	-	-	-	-	-	-	-	-	-	-	-	-
O	O	ND	18/11/2015	25/05/2016	187	01/01/2016	31/12/2016	-	-	-	-	-	-	-	-	-	-	-	-	-	-	-	-	-	-	-	-
O	E	ND	08/02/2016	25/02/2016	106	18/02/2016	15/02/2017	60,00 sobre actual R	-	-	-	-	-	-	-	-	-	-	-	-	-	-	-	-	-	-	-
D	D-O	ND	28/03/2016	30/05/2016	62	06/06/2016	05/06/2017	-	-	-	-	-	-	-	-	-	-	-	-	-	-	-	-	-	-	-	-
M	EO	ND	28/03/2016	31/05/2016	62	01/04/2016	31/03/2017	70,00 sobre RBM	2,20 sobre RBM	-	-	-	-	-	-	-	-	-	-	-	-	-	-	-	-	-	-
G	D-E	ND	CC	31/05/2016	-	01/04/2016	31/03/2017	6% sobre base RV	-	-	-	-	-	-	-	-	-	-	-	-	-	-	-	-	-	-	-
D	D-E	ND	CC	31/05/2016	-	01/04/2016	31/03/2017	6% sobre base RV	-	-	-	-	-	-	-	-	-	-	-	-	-	-	-	-	-	-	-
D	EO	ND	15/12/2015	09/06/2016	174	11/12/2015	10/12/2017	SI	-	-	-	-	-	-	-	-	-	-	-	-	-	-	-	-	-	-	-
F	D-O	ND	CC	11/05/2016	-	11/05/2016	15/04/2016	50,13	-	-	-	-	-	-	-	-	-	-	-	-	-	-	-	-	-	-	-

Continúa...

LIMA METROPOLITANA
CONVENIOS COLECTIVOS REGISTRADOS POR CATEGORÍA OCUPACIONAL, ETAPAS DE SOLUCIÓN, VIGENCIA, CONDICIONES REMUNERATIVAS (NUEVOS SOLES), BONIFICACIONES Y/O ASIGNACIONES, SEGÚN MESES Y RAZÓN SOCIAL

2016

..Continúa

ACTV. ECONÓMICA	ORGANISMO SINDICAL	ETAPA DE SOLUCIÓN	FECHA DE:			VIGENCIA		AUMENTO GENERAL		CLASUBA DE SALVAGUARDA MENSUAL Y/O DIARIO	BONIFIC. ÚNICA POR PRODUCTIV.	BONIFIC. EXTRAORD. UNICA VEZ	BONIFIC. CIERRE PLEJO	FALLECIMIENTO					OTRAS ASIGNACIONES Y/O BONIFICACIONES					HORAS EXTRAS	OTROS								
			PRESEN. TACION	SOLUCIÓN	NRO. DIAS	INICIO	TERMINO	EMPLEADO (MENSUAL)	OBRAERO (DIARIO)					HUO	ESPOSA	HUO	ESPOSA	ESCOLARIDAD	MOVILIDAD	REFRIGERIO	QUINCUENIO	UNIFORME	ÚTILES			TRABAJO NOCTURNO	ESCOLARIDAD	MOVILIDAD	REFRIGERIO	QUINCUENIO	UNIFORME	ÚTILES	TRABAJO NOCTURNO
			PRESEN. TACION	SOLUCIÓN	NRO. DIAS	INICIO	TERMINO	EMPLEADO (MENSUAL)	OBRAERO (DIARIO)					HUO	ESPOSA	HUO	ESPOSA	ESCOLARIDAD	MOVILIDAD	REFRIGERIO	QUINCUENIO	UNIFORME	ÚTILES			TRABAJO NOCTURNO	ESCOLARIDAD	MOVILIDAD	REFRIGERIO	QUINCUENIO	UNIFORME	ÚTILES	TRABAJO NOCTURNO
SEPTIEMBRE																																	
D	O	ND	23/7/2015	02/09/2016	249	18/02/2017	17/02/2017	-	1,50 sobre JB	-	-	500,00	-	3.350,00	155,00	-	-	-	-	-	-	-	-	-	-	-	-	1/					
F	O	ND	08/09/2016	08/09/2016	56,0	18/02/2017	18/02/2017	-	56,0	-	-	-	-	-	30. JBA	720 x4da	-	-	-	-	-	-	-	-	-	-	-	1/					
D	E/O	EP	13/01/2016	12/09/2016	239	01/01/2016	31/12/2016	51,00	1,70	-	50,00	-	-	-	-	-	-	-	-	-	-	-	-	-	-	-	1/						
D	E	ND	10/03/2016	13/09/2016	183	10/04/2016	08/04/2017	3%	48 h RRM	-	-	-	-	-	-	-	-	-	-	-	-	-	-	-	-	-	1/						
D	O	ND	17/05/2016	14/09/2016	117	08/06/2016	06/06/2017	-	1,50 sobre su R	-	-	-	-	-	-	-	-	-	-	-	-	-	-	-	-	-	1/						
O	E	ND	19/11/2015	16/09/2016	297	01/01/2016	31/12/2016	-	X CATEGORIA	-	-	180,00	-	-	-	-	-	-	-	-	-	-	-	-	-	-	1/						
L	E/O	ND	24/12/2015	20/09/2016	286	01/02/2016	31/07/2017	-	-	-	-	-	-	-	-	-	-	-	-	-	-	-	-	-	-	-	1/ 2/						
D	D-O	ND	28/08/2016	28/09/2016	28	28/09/2016	28/09/2017	-	3,00	-	2.900,00	-	-	-	-	-	-	-	-	-	-	-	-	-	-	-	-						
D	D-O	ND	22/03/2016	28/09/2016	188	25/03/2016	24/03/2017	-	0,70 sobre su R	-	-	300,00	-	-	-	-	-	-	-	-	-	-	-	-	-	-	1/						
M	E	ND	10/08/2016	29/09/2016	49	29/09/2016	28/09/2017	-	900,00	-	-	-	-	-	-	-	-	-	-	-	-	-	-	-	-	-	1/ 2/						
OCTUBRE																																	
D	O	EP	24/02/2016	08/10/2016	222	01/04/2016	31/03/2017	-	1,50 de la RB	-	-	-	-	4.850,00	380,00	10,00M	-	-	-	-	-	-	-	-	-	-	-	1/					
M	E	ND	01/04/2016	07/10/2016	186	01/04/2016	31/03/2017	-	-	-	-	-	-	-	-	-	-	-	-	-	-	-	-	-	-	-	-	1/ 2/					
G	O	ND	06/05/2016	10/10/2016	154	26/05/2016	25/05/2019	-	5,50 sobre el RB	-	-	-	-	2.000,00	400,00	-	-	-	-	-	-	-	-	-	-	-	-	1/					
O	O	ND	28/06/2016	12/10/2016	104	01/07/2016	30/06/2017	-	1,00 a la RB	-	-	-	-	2.000,00	300,00	2,00 x4da	-	-	-	-	-	-	-	-	-	-	-	1/					
M	O	ND	03/06/2016	07/10/2016	124	01/07/2016	30/06/2017	-	-	-	-	-	-	-	-	-	-	-	-	-	-	-	-	-	-	-	-	1/ 2/					
M	E	ND	17/05/2016	17/10/2016	120	01/07/2016	30/06/2017	-	-	-	-	-	-	-	-	-	-	-	-	-	-	-	-	-	-	-	-	1/ 2/					
M	E	ND	21/10/2016	-	01/07/2016	30/06/2017	-	-	-	-	-	-	-	-	-	-	-	-	-	-	-	-	-	-	-	-	-	1/ 2/					
M	D-E	ND	08/02/2016	25/10/2016	266	27/01/2016	31/12/2019	-	3% en la RB	-	-	-	-	3.000,00	150,00	-	-	-	-	-	-	-	-	-	-	-	-	1/					
D	E/O	ND	31/05/2016	27/10/2016	147	08/07/2016	05/07/2017	-	30,00 en sus HB	-	-	500,00H sobre	-	-	120,00	-	-	-	-	-	-	-	-	-	-	-	-	1/ 2/					
C	D-O	ND	28/08/2016	28/10/2016	59	12/07/2016	11/07/2017	-	0,70 sobre RA	-	-	-	-	3.000,00	1.200,00	-	-	-	-	-	-	-	-	-	-	-	-	1/					
NOVIEMBRE																																	
D	O	ND	26/08/2016	02/11/2016	66	01/10/2016	30/09/2016	-	4,20 sobre JB	-	-	-	-	3 RM	200,00	-	-	-	-	-	-	-	-	-	-	-	-	1/					
D	O	ND	21/04/2016	10/11/2016	199	01/08/2016	31/05/2017	-	3,00 sobre la RB	-	-	-	-	3.750,00	1.400,00	-	-	-	-	-	-	-	-	-	-	-	-	1/					
D	O	ND	03/05/2016	14/11/2016	191	07/05/2016	06/05/2018	-	1,40 sobre JB	-	700,00	-	-	1.000,00	900,00	-	-	-	-	-	-	-	-	-	-	-	-	-					
M	E	ND	05/05/2016	14/11/2016	189	01/06/2016	31/05/2017	-	180,00 a la RB	-	-	-	-	3 UT	1, 10 UT	-	-	-	-	-	-	-	-	-	-	-	-	1/					
D	O	ND	22/05/2016	15/11/2016	143	01/07/2016	30/06/2017	-	2,40 sobre JB	-	-	-	-	-	-	-	-	-	-	-	-	-	-	-	-	-	-	1/					
K	O	C	11/03/2016	16/11/2016	285	23/03/2016	24/03/2017	-	-	-	-	-	-	2.700,00	530,00	-	-	-	-	-	-	-	-	-	-	-	-	1/					
C	E	ND	25/02/2016	16/11/2016	261	01/04/2016	31/03/2017	-	90,00 en las SB	-	2.900,00	-	-	-	-	-	-	-	-	-	-	-	-	-	-	-	-	1/					
K	D-E	ND	CC	22/11/2016	-	01/01/2017	31/12/2017	-	5% en sus RB	-	2.300,00	-	-	-	2.500,00	500,00	-	-	-	-	-	-	-	-	-	-	-	1/					
D	O	ND	04/02/2016	22/11/2016	288	01/04/2016	31/03/2018	-	3,00 sobre HB	-	200,00	70,00	-	4.700,00	3.500,00	-	-	-	-	-	-	-	-	-	-	-	-	1/					
D	O	C	27/06/2016	24/11/2016	147	01/08/2016	31/07/2017	-	5,00 sobre JB	-	180,00	-	-	2 UT	9,80 UT	-	-	-	-	-	-	-	-	-	-	-	-	1/ 2/					
D	O	ND	24/06/2016	25/11/2016	151	01/07/2016	30/06/2017	-	1,50	-	-	-	-	-	8.000,00	4.000,00	-	-	-	-	-	-	-	-	-	-	-	1/					
D	O	ND	18/07/2016	30/11/2016	135	01/08/2016	31/07/2017	-	3,00 sobre JB	-	-	-	-	-	-	-	-	-	-	-	-	-	-	-	-	-	-	1/ 2/					

Continúa...

LIMA METROPOLITANA
 CONVENIOS COLECTIVOS REGISTRADOS POR CATEGORÍA OCUPACIONAL, ETAPAS DE SOLUCIÓN, VIGENCIA, CONDICIONES REMUNERATIVAS (NUEVOS SOLES), BONIFICACIONES Y/O ASIGNACIONES,
 SEGÚN MESES Y RAZÓN SOCIAL

2016

Continuación

ACTV. ECONÓMICA	ORGANISMO SINDICAL	ETAPA DE SOLUCIÓN	FECHA DE :		AUMENTO GENERAL		CLASIFICACIÓN DE SALVAGUARDAS MENSUAL Y/O DIARIO	BONIFIC. ÚNICA POR PRODUCTIV.	BONIFIC. EXTRAORD.	BONIFIC. GIERRE	ESPOSA	HIJO	FALLECIMIENTO		ESCOLA	MOVILIDAD	REFRIGERIO	QUIN	UNIFORME	UTILIDADES	TRABAJO NOCTURNO	HORAS EXTRAS	OTROS
			PRESENCIA	DESEMPLEO	EMPLEADO (MENSUAL)	DIARIO (DIARIO)							TRABAJADOR	FAMILIA									
D	O	ND	07/12/2016	01/11/2016	30/09/2017	- 3,45% sobre 1/	-	-	-	300,00	-	-	2.400,00	-	-	3,50 x día	-	-	-	-	-	-	1/ 2/
D	O	EP	23/02/2016	02/12/2016	27/9	2,03 sobre RB	-	-	-	-	-	-	2.000,00	-	-	42500	98% Coto	-	-	-	-	-	1/
D	O	EP	04/07/2016	07/12/2016	153	3,10 sobre RB	-	-	-	-	81,00	73,00	4.700,00	-	-	75.500	4,50 x día	-	-	-	-	-	1/
D	O	ND	23/03/2016	07/12/2016	255	3,10 sobre RB	-	-	-	-	-	-	1.600,00	-	-	1.600,00	7% sobre RB	-	-	-	-	-	1/
D	O	ND	02/11/2016	07/12/2016	35	1,00	-	-	-	-	-	-	2 RB	-	-	35.500	6,50 x día	-	-	-	-	-	1/
D	O	ND	10/06/2016	09/12/2016	179	1,00	-	-	-	-	-	-	-	-	-	350.000	0,30 x día	-	-	-	-	-	1/
D	O	ND	16/06/2016	12/12/2016	176	1,00	-	-	-	-	-	-	-	-	-	560.000	0,30 x día	-	-	-	-	-	1/
O	E	ND	30/05/2016	14/12/2016	184	1,00	-	-	-	-	-	-	4.750,00	-	-	3.700,00	80% de RB	-	-	-	-	-	1/ 2/
O	E/O	ND	08/06/2016	14/12/2016	186	1,00	-	-	-	-	-	25,00	-	-	-	40.000	2 Pps.	-	-	-	-	-	1/
D	O	EP	27/11/2015	15/12/2016	278	1,00	-	-	-	-	-	-	-	-	-	-	-	-	-	-	-	-	1/
C	O	ND	13/10/2016	16/12/2016	63	1,00	-	-	-	-	-	-	1.000,00	-	-	10.000	408 x día	-	-	-	-	-	1/
D	O	ND	30/05/2016	16/12/2016	196	1,00	-	-	-	-	-	-	3.000,00	-	-	97.500	405 x día	-	-	-	-	-	1/
D	E/O	ND	01/09/2016	16/12/2016	105	1,40 sobre RB	-	-	-	-	82,50	27,00	865,00	-	-	25800	-	-	-	-	-	-	1/
O	E/O	ND	29/12/2015	19/12/2016	350	1,00	-	-	-	-	-	-	4.000,00	-	-	300.000	-	-	-	-	-	-	1/
D	E/O	ND	18/08/2016	20/12/2016	122	1,00	-	-	-	-	-	-	1.800,00	-	-	560.000	-	-	-	-	-	-	1/
D	O	ND	07/09/2016	20/12/2016	103	1,00	-	-	-	-	-	-	-	-	-	270.000	-	-	-	-	-	-	1/
D	O	ND	13/07/2016	22/12/2016	159	1,00	-	-	-	-	-	-	-	-	-	210.000	-	-	-	-	-	-	1/
O	O	ND	23/07/2016	23/12/2016	150	1,00	-	-	-	-	-	-	2.600,00	-	-	8.000	7,50 x día	-	-	-	-	-	1/
O	D/E	ND	28/11/2016	19/12/2016	24	1,00	-	-	-	-	-	-	10.000,00	-	-	300.000	-	-	-	-	-	-	1/

FUENTE: MINISTERIO DE TRABAJO Y PROMOCIÓN DEL EMPLEO (OETIC) / OFICINA DE ESTADÍSTICA

1/ : Fiestas Patrias, vacaciones, navidad, producción, botines, nacimiento de hijos, categorización, bonificaciones especiales, capacitación

2/ : Bonificación compensatoria por pérdida de empleo, prima textil, valores de aumento, bonificación de construcción civil, etc.

3/ : Ambas partes acuerdan mantener en vigencia los beneficios y condiciones obtenidos en pactos anteriores. (participa)

4/ (N) : Sueldos y salarios básicos vigentes a la fecha del otorgamiento de aumento.

5/ : Compromiso de valorar una nueva escala remunerativa del personal, adquisición de informes, capacitación, etc.

ACTIVIDAD ECONÓMICA

A- AGRICULTURA, GANADERÍA, CAZA

B- PESCA

C- EXPLORACIÓN DE MINAS Y CANTERAS

D- INDUSTRIAS MANUFACTURERAS

E- ELECTRICIDAD, GAS Y AGUA

F- CONSTRUCCIÓN

G- COMERCIO AL POR MAYOR Y MENOR, REPARACIÓN DE VEHÍCULOS AUTOMÓTORES

H- HOTELES Y RESTAURANTES

I- TRANSPORTE, ALMACENAMIENTO Y COMUNICACIONES

J- INTERMEDIACIÓN FINANCIERA

K- ACTIVIDADES INMOBILIARIAS EMPRESARIALES

L- ADMINISTRACIÓN PÚBLICA Y DEFENSA

M- ENSEÑANZA

N- SERVICIOS SOCIALES Y DE SALUD

O- OTRAS ACTIVIDADES DE SERVICIOS COMUNITARIOS

P- Hogares privados con servicio doméstico

Q- ORGANIZACIONES Y ORGANOS EXTRATERRITORIALES

R- REMUNERACIÓN

S- SEMANAL

T- TRANSPORTES

U- UNIDAD IMPOSITIVA TRIBUTARIA

V- JORNAL VIGENTE

W- PASAJES

X- SINDICATO UNICO (EMPLEADOS OBREROS)

Y- DELEGADO DE EMPLEADOS

Z- DELEGADO DE OBREROS

AA- REMUNERACIÓN

AB- JORNAL BÁSICO

AC- SUELDO Y SALARIO BÁSICO

AD- REMUNERACIÓN BÁSICA

AE- SUELDO Y SALARIO VIGENTE

AF- HABER BÁSICO DIARIO

AG- UNIDAD IMPOSITIVA TRIBUTARIA

AH- SUELDO Y SALARIO BÁSICO MENSUAL

AI- HABER BÁSICO VIGENTE

AJ- JORNAL BÁSICO ACTUAL

AK- JORNAL BÁSICO DIARIO

AL- DELEGADO DE EMPLEADOS OBREROS



LISTADO Nº 03

LAUDOS ARBITRALES REGISTRADOS POR CATEGORIA OCUPACIONAL, VIGENCIA, CONDICIONES REMUNERATIVAS (NUEVOS SOLES), BONIFICACIONES Y/O ASIGNACIONES, SEGUN MESES Y RAZON SOCIAL

2016

ACT. ECO.	ORGANISMO SINDICAL	ORGANISMO DE REPRESENTACION PRESIDENTE	PROPIETARIA	DIRECCION	FECHA DE SOLUCION	FECHA DE VIGENCIA		AMBITO GENERAL EMPLEADO (MENSUAL)	CLASIFICACION SALVADAJADA MENSUAL Y DIARIO	BONIFICACION UNICA POR PRODUCTIVIDAD	BONIFICACION EXTERIOR UNICA VEZ	BONIFICACION CIERRE PUEBLO	EPISODIO	HUIO	FALLECIMIENTO			OTRAS ASIGNACIONES Y/O BONIFICACIONES	TRABAJO NOCTURNO	HORAS EXTRAS	OTROS								
						INICIO	TERMINO								TRABAJADOR	FAMILIA	ESCOLA					REDA	MOVILIDAD	REFUGIO	QUINCUENIO	UNIFORME			
D	O	ACUERDO DE PARTES	EMPRESA	MAYORA	19/02/2016	323	19/02/2016	19/02/2016	1,00				1.500,00			1.500,00	1.000,00						11,2'						
						569	01/03/2014	31/03/2015								500,00										1'			
						650	01/01/2015	31/12/2015								3.000,00													
						602	01/03/2014	31/03/2015								600,00												1'	
						528	11/01/2015	10/01/2016								500												1'	
						2192	01/07/2010	30/09/2011								300,00												11,2'	
						320	11/03/2015	10/03/2016								400,00												1'	
						276	01/01/2016	31/12/2016	250,00	400,00	R					2.300,00												1'	
						909	01/01/2014	31/12/2014																					
						499	23/07/2015	22/07/2016																					
G	O	POTESTATIVO	EMPRESA	MAYORA	14/12/2016	404	01/03/2015	31/03/2016															11,2'						
						326	01/01/2016	31/12/2016							400,00											1'			

FUENTE: MINISTERIO DE TRABAJO Y PROMOCION DEL EMPLEO/OPERA DE ESTADISTICA

- 1' : Fiestas Patrias, Vacaciones, Navidad, Producción, Botiquin, Incremento de HUIO, Categorización, Bonificaciones Especiales.
- 2' : Bonificaciones Compensatorias por Programa de Empleo, Incremento, Capacitación, Prima Textil, etc.
- 3' : Areas Parte Sacheroan Mantener en Vigencia los Beneficios y/o Condiciones Otorgados en Pactos Anteriores.

- ACTIVIDAD ECONOMICA
- D-INDUSTRIAS MANUFACTURERAS
- E-ELECTRICIDAD, GAS Y AGUA
- G-COMERCIO AL POR MAYOR Y MENOR, REPARACION
- L-ADMINISTRACION PUBLICA
- N-SERVICIOS SOCIALES Y DE SALUD

- E- EMPLEADOS
- O- OBREROS
- B- BASICO
- R- REMUNERACION
- JD- JORNAL DIARIO

- SS- SUELDO Y/O SALARIO BASICO
- RBD- REMUNERACION BASICA DIARIA
- RMV- REMUNERACION MENSUAL VIGENTE
- EIO- EMPLEADOS Y OBREROS
- RBV- REMUNERACION BASICA VIGENTE

LISTADO Nº 04

LAUDOS ARBITRALES REGISTRADOS POR CATEGORIA OCUPACIONAL, VIGENCIA, CONDICIONES REMUNERATIVAS (NUEVOS SOLES), BONIFICACIONES Y/O ASIGNACIONES, SEGUN DIRECCIONES REGIONALES, ZONAS DE TRABAJO Y RAZON SOCIAL

2016

ACT. ECO.	ORGANISMO SINDICAL	ORGANISMO DE REPRESENTACION PRESIDENTE	PROPIETARIA	DIRECCION	FECHA DE SOLUCION	FECHA DE VIGENCIA		AMBITO GENERAL EMPLEADO (MENSUAL)	CLASIFICACION SALVADAJADA MENSUAL Y DIARIO	BONIFICACION UNICA POR PRODUCTIVIDAD	BONIFICACION EXTERIOR UNICA VEZ	BONIFICACION CIERRE PUEBLO	EPISODIO	HUIO	FALLECIMIENTO			OTRAS ASIGNACIONES Y/O BONIFICACIONES	TRABAJO NOCTURNO	HORAS EXTRAS	OTROS		
						INICIO	TERMINO								TRABAJADOR	FAMILIA	ESCOLA					REDA	MOVILIDAD
L	E	UNIPERSONAL	TRABAJADORES	MAYORA	04/02/2016	426	01/01/2016	31/12/2015	250,00														
						168	01/01/2016	31/12/2016	9,00														
O	O	ACUERDO DE PARTES	TRABAJADORES	MAYORA	20/10/2016	221	10/03/2015	14/06/2016	3,00														1'

FUENTE: MINISTERIO DE TRABAJO Y PROMOCION DEL EMPLEO/OPERA DE ESTADISTICA

- ACTIVIDAD ECONOMICA
- L-ADMINISTRACION PUBLICA
- O-OTRAS ACTIVIDADES DE SERVICIOS COMUNITARIOS

- E- EMPLEADO
- O- OBRERO

- SS- SUELDO Y/O SALARIO BASICO
- RBD- REMUNERACION BASICA DIARIA
- RMV- REMUNERACION MENSUAL VIGENTE
- EIO- EMPLEADOS Y OBREROS
- RBV- REMUNERACION BASICA VIGENTE

PERÚ

CONVENIOS COLECTIVOS REGISTRADOS POR CATEGORÍA OCUPACIONAL, ETAPAS DE SOLUCIÓN, VIGENCIA, CONDICIONES REMUNERATIVAS (NUEVOS SOLES), BONIFICACIONES Y/O ASIGNACIONES, SEGÚN MESES Y RAZÓN SOCIAL;

2016

Continúa

ACTV. ECONÓMICA	ORGANISMO SINDICAL	ETAPA DE SOLIC.	FECHA DE PRESEN. SOLIC. TACIÓN			NRQ. DÍAS	VIGENCIA INICIO	VIGENCIA FIN	AMBIENTO GENERAL		CLASIFICA. DE SALVAGUARDA MENSUAL Y/O DIARIO	BONIF. ÚNICA POR PRODUCTIV.	BONIF. EXTRAORD. ÚNICA VEZ	BONIF. CERRIE PUEGO	ESPOSA	HUSO TRABAJADOR	FALLECIMIENTO	OTRAS ASIGNACIONES Y/O BONIFICACIONES			TRABAJO INOCTURNO	HORAS EXTRAS	OTROS		
			OLIO	DIARIO	ERRO				QUIN.	QUIN.								UN.	FORME						
I	E	ND	28/12/2015	22/07/2016	203	01/01/2016	31/12/2016	-	-	-	-	-	-	-	-	3.500,00	-	3.700,00	-	-	-	-	1/		
K	O	ND	21/04/2016	27/07/2016	98	20/04/2016	09/04/2020	-	-	-	-	-	-	-	-	5.000,00	2.500,00	-	-	-	-	-	1/		
D	O	EP	01/12/2015	27/07/2016	236	01/01/2016	31/12/2016	5,33	-	-	-	-	-	710,00	60,00	4.200,00	3.000,00	260,00	-	-	75% costo	SI	SI	20% sobretasa	
F	O	ND	14/07/2016	09/08/2016	21	01/07/2016	30/06/2018	-	-	-	-	-	-	100,00	-	-	-	30,48	-	-	-	-	-	1/	
D	O	ND	30/05/2016	05/08/2016	35	01/08/2016	31/07/2018	-	-	-	-	-	-	-	-	3.380,00	2.110,00	670,00	SI	-	-	-	-	1/2/	
D	O	C	27/04/2016	18/08/2016	111	27/04/2016	26/04/2017	-	-	-	-	-	-	-	-	3.200,00	1.700,00	200,00	SI	8,00 X/día	-	SI	SI	-	1/
D	E	ND	14/04/2016	26/08/2016	132	11/05/2016	10/05/2019	140,00	-	-	-	-	-	1.000,00	-	4.750,00	3.750,00	750,00	SI	50% costo	-	-	-	-	1/
I	E	ND	01/10/2015	01/09/2016	330	01/11/2015	31/10/2016	-	-	-	-	-	-	-	-	5.000,00	1.000,00	1.000,00	-	-	-	-	-	1/	
G	E	ND	17/12/2015	02/09/2016	255	16/12/2015	15/12/2016	16,00	-	-	-	-	-	-	-	1.300,00	-	-	-	-	-	-	-	-	1/
B	O	ND	17/03/2016	07/08/2016	170	27/04/2016	26/04/2017	-	6,50	-	-	-	-	-	-	3.300,00	3.300,00	300,00	-	-	-	-	-	1/	
O	O	ND	15/08/2016	09/09/2016	24	01/04/2016	31/03/2017	-	5,00 en su RBA	-	-	-	-	-	-	4.000,00	4.000,00	130,00	4,95 X/día	5,60 X/día	-	-	-	1/	
O	E	ND	24/02/2016	09/09/2016	195	30/01/2016	29/01/2017	-	150,00 en la RBA	-	-	-	-	-	-	4.200,00	4.000,00	120,00	11,00 X/día	181,00 X/día	-	-	-	1/	
M	EO	C	31/05/2016	16/09/2016	106	01/07/2016	30/06/2017	-	70,00 en su RBA	-	-	-	-	-	-	4.700,00	-	4.700,00	-	-	-	-	-	1/	
I	E	C	26/02/2016	28/09/2016	212	01/04/2016	31/03/2018	4,4% de la RBA	-	-	-	-	-	-	-	1.500,00	350,00	350,00	-	-	-	-	-	1/	
G	O	ND	05/04/2016	03/11/2016	208	01/05/2016	31/07/2017	-	4,00 de su RBA	-	-	-	-	-	-	840,00	-	460,00	-	-	-	-	-	1/	
J	E	ND	09/11/2016	23/11/2016	15	01/10/2016	31/12/2017	-	-	-	-	-	-	-	-	-	-	-	-	-	-	-	-	-	

FUENTE: MINISTERIO DE TRABAJO Y PROMOCIÓN DEL EMPLEO / OJETIC / OFICINA DE ESTADÍSTICA

1/ Fiestas Patrias, vacaciones, navidad, producción, botiquín, nacimiento de hijo, categorización, bonificaciones especiales (p.e. especial, atleta, 1º de mayo, etc.), bonificación compensatoria por prórroga de puego, capacitación, prima textil, vales de alimento, licencias por fallecimiento, onomástico, CTS, licencia sindical, matrimonio, maternidad, lactancia, ayuda económica excepcional por incapacidad parcial y/o permanente, beca de estudios trabajador e hijo, SST, etc.

2/ Las pautas se aplicaron manteniendo en vigencia los beneficios y/o condiciones otorgados en pactos anteriores.

ACTIVIDAD ECONÓMICA

E EMPLEADOS
O OBREROS
C CONCLAVIÓN
F FERRERÍA
J.B. JORNAL BASCO
R.B. REMUNERACIÓN BASCA
R.B. REMUNERACIÓN BASCA TOTAL
J.B. JORNAL BASCO ACTUAL
R.B. REMUNERACIÓN BASCA ANUAL

E EMPLEADOS
O OBREROS
C CONCLAVIÓN
F FERRERÍA
J.B. JORNAL BASCO
R.B. REMUNERACIÓN BASCA
R.B. REMUNERACIÓN BASCA TOTAL
J.B. JORNAL BASCO ACTUAL
R.B. REMUNERACIÓN BASCA ANUAL

HOTELES Y RESTAURANTES
TRANSPORTE, ALMACENAMIENTO Y COMUNICACIONES
INTERMEDICIÓN FINANCIERA
ACTIVIDADES INMOBILIARIAS, EMPRESARIALES
ADMINISTRACIÓN PÚBLICA Y DEFENSA
MISERANZA
SERVICIOS SOCIALES Y DE SALUD
OTRAS ACTIVIDADES DE SERVICIOS COMUNITARIOS

A AGRICULTURA, GANADERÍA O AZÚCAR
B BARRERÍA
C EXPLOTACIÓN DE MINAS Y CANteras
D INDUSTRIAS MANUFACTURERAS
E ELECTRICIDAD, GAS Y AGUA
F CONSTRUCCIÓN
G COMERCIO AL POR MAYOR Y MENOR, REPARACIÓN DE VEHÍCULOS AUTOMOTORES

LISTADO Nº 06

PERÚ

CONVENIOS COLECTIVOS SUSCRITOS EN EL AÑO 2008, CON PERÍODO DE VIGENCIA MAYOR A UN (1) AÑO, SEGÚN DIRECCIONES REGIONALES / ZONAS DE TRABAJO Y RAZÓN SOCIAL

DIRECCIONES REGIONALES / ZONAS DE TRABAJO RAZÓN SOCIAL	ACTIVIDAD ECONÓMICA	ORGANISMO SINDICAL	ETAPA DE SOLUCIÓN	VIGENCIA		
				INICIO	TÉRMINO	AÑOS
LIMA HUACHO SAN FERNANDO S.A.	A	O	ND	13/10/2007	12/10/2017	10 AÑOS
EMBOTELLADORA SAN MIGUEL DEL SUR S.A.C.	D	O	ND	28/02/2008	27/02/2018	10 AÑOS

FUENTE : MINISTERIO DE TRABAJO Y PROMOCIÓN DEL EMPLEO / OFICINA DE ESTADÍSTICA E INFORMÁTICA / OFICINA DE ESTADÍSTICA

NOTA : Las Condiciones Remunerativas, Condiciones de Trabajo y Otros Beneficios han sido publicados en el Anuario Estadístico 2008 por corresponder al inicio de la vigencia

ACTIVIDAD ECONÓMICA:

O : OBREROS

A-AGRICULTURA, GANADERÍA,CAZA

ND : NEGOCIACIÓN DIRECTA

D-INDUSTRIAS MANUFACTURERAS

LISTADO Nº 07

PERÚ

CONVENIOS COLECTIVOS SUSCRITOS EN EL AÑO 2011, CON PERÍODO DE VIGENCIA MAYOR A UN (1) AÑO, SEGÚN DIRECCIONES REGIONALES / ZONAS DE TRABAJO Y RAZÓN SOCIAL

DIRECCIONES REGIONALES / ZONAS DE TRABAJO RAZÓN SOCIAL	ACTIVIDAD ECONÓMICA	ORGANISMO SINDICAL	ETAPA DE SOLUCIÓN	VIGENCIA		
				INICIO	TÉRMINO	AÑOS
CAJAMARCA CAJAMARCA GOLD FIELD LA CIMA S.A.	C	O	ND	07/06/2011	06/06/2016	5 AÑOS

FUENTE : MINISTERIO DE TRABAJO Y PROMOCIÓN DEL EMPLEO / OGETIC / OFICINA DE ESTADÍSTICA

NOTA : Las Condiciones Remunerativas, Condiciones de Trabajo y Otros Beneficios han sido publicados en el Anuario Estadístico 2011 por corresponder al inicio de la vigencia

ACTIVIDAD ECONÓMICA:

O : OBREROS

C-EXPLOTACIÓN DE MINAS Y CANTERAS

ND : NEGOCIACIÓN DIRECTA

LISTADO Nº 08

PERÚ

CONVENIOS COLECTIVOS SUSCRITOS EN EL AÑO 2012, CON PERÍODO DE VIGENCIA MAYOR A UN (1) AÑO, SEGÚN DIRECCIONES REGIONALES / ZONAS DE TRABAJO Y RAZÓN SOCIAL

DIRECCIONES REGIONALES / ZONAS DE TRABAJO RAZÓN SOCIAL	ACTIVIDAD ECONÓMICA	ORGANISMO SINDICAL	ETAPA DE SOLUCIÓN	VIGENCIA		
				INICIO	TÉRMINO	AÑOS
LIMA METROPOLITANA LIMA METROPOLITANA ASOCIACIÓN DE ARMADORES DE NUEVAS EMBARCACIONES PESQUERAS - AANEP	O	O	ND	12/03/2012	11/03/2017	5 AÑOS
GESTIÓN DE SERVICIOS AMBIENTALES S.A.C.	K	O	ND	01/07/2012	19/04/2016	3 AÑOS, 9 MESES
XIMESA S.A.C.	D	O	ND	17/08/2013	16/08/2018	5 AÑOS

FUENTE : MINISTERIO DE TRABAJO Y PROMOCIÓN DEL EMPLEO / OGETIC / OFICINA DE ESTADÍSTICA

NOTA : Las Condiciones Remunerativas, Condiciones de Trabajo y Otros Beneficios han sido publicados en el Anuario Estadístico 2012 por corresponder al inicio de la vigencia

ACTIVIDAD ECONÓMICA:

O : OBREROS

D-INDUSTRIAS MANUFACTURERAS

ND : NEGOCIACIÓN DIRECTA

K-ACTIVIDADES INMOBILIARIAS,EMPRESARIALES

O-OTRAS ACTIVIDADES DE SERVICIOS COMUNITARIOS,

SOCIALES Y PERSONALES

LISTADO Nº 09

PERÚ

CONVENIOS COLECTIVOS SUSCRITOS EN EL AÑO 2013, CON PERÍODO DE VIGENCIA MAYOR A UN (1) AÑO, SEGÚN DIRECCIONES REGIONALES / ZONAS DE TRABAJO Y RAZÓN SOCIAL

DIRECCIONES REGIONALES / ZONAS DE TRABAJO RAZÓN SOCIAL	ACTIVIDAD ECONÓMICA	ORGANISMO SINDICAL	ETAPA DE SOLUCIÓN	VIGENCIA		
				INICIO	TÉRMINO	AÑOS
ANCASH CHIMBOTE EMPRESA SIDERURGICA DEL PERÚ	D	O	ND	01/12/2013	30/11/2016	3 AÑOS
CUSCO CUSCO XTRATA TINTAYA S.A.	C	E/O	ND	01/10/2013	30/09/2016	3 AÑOS
LA LIBERTAD TRUJILLO EMPRESA AGRARIA CHIQUITOY S.A. EMPRESA AGROINDUSTRIAL LAREDO S.A.A.	A D	O E/O	ND ND	03/09/2013 01/11/2013	02/09/2016 31/10/2016	3 AÑOS 3 AÑOS
LIMA METROPOLITANA LIMA METROPOLITANA FAMESA EXPLOSIVOS S.A.C. EXP. N°18927-2013 FAMESA EXPLOSIVOS S.A.C. EXP. N°18923-2013 EMPRESA DE TRANSPORTES CRUZ DEL SUR S.A. EDELNOR S.A.A. INDUSTRIAL Y COMERCIAL QUÍMICA ANDINA S.A.C. LAN PERÚ S.A. CHR HANSEN S.A.	D D I E D I G	D-E D-O O E O E O	ND ND EP C ND ND ND	01/02/2013 01/02/2013 05/06/2012 17/08/2013 06/06/2013 01/07/2012 26/05/2013	31/01/2018 31/01/2018 04/06/2016 16/08/2018 05/06/2016 30/06/2016 25/05/2016	5 AÑOS 5 AÑOS 4 AÑOS 2 AÑOS 3 AÑOS 4 AÑOS 3 AÑOS

FUENTE : MINISTERIO DE TRABAJO Y PROMOCIÓN DEL EMPLEO / OGETIC / OFICINA DE ESTADÍSTICA

NOTA : Las Condiciones Remunerativas, Condiciones de Trabajo y Otros Beneficios han sido publicados en el Anuario Estadístico 2013 por corresponder al inicio de la vigencia

ACTIVIDAD ECONÓMICA:

- A-AGRICULTURA, GANADERÍA, CAZA Y SILVICULTURA
- C-EXPLOTACIÓN DE MINAS Y CANTERAS
- D-INDUSTRIAS MANUFACTURERAS
- E-ELECTRICIDAD, GAS Y AGUA
- G-COMERCIO AL POR MAYOR Y MENOR, REPARACIÓN DE VEHÍCULOS AUTOMOTORES
- I-TRANSPORTE, ALMACENAMIENTO Y COMUNICACIONES

E : EMPLEADOS

O : OBREROS

C : CONCILIACIONES

ND : NEGOCIACIÓN DIRECTA

EP : EXTRA PROCESO

E/O : SINDICATO ÚNICO (EMPLEADO/OBRERO)

D-E : DELEGADO DE EMPLEADOS

D-O : DELEGADO DE OBREROS

LISTADO Nº 10

PERÚ

CONVENIOS COLECTIVOS SUSCRITOS EN EL AÑO 2014, CON PERÍODO DE VIGENCIA MAYOR A UN (1) AÑO, SEGÚN DIRECCIONES REGIONALES / ZONAS DE TRABAJO Y RAZÓN SOCIAL

DIRECCIONES REGIONALES / ZONAS DE TRABAJO RAZÓN SOCIAL	ACTIVIDAD ECONÓMICA	ORGANISMO SINDICAL	ETAPA DE SOLUCIÓN	VIGENCIA		
				INICIO	TÉRMINO	AÑOS
AREQUIPA AREQUIPA YURA S.A. SOCIEDAD MINERA CERRO VERDE S.A.A.	D C	O E	ND ND	01/07/2014 01/09/2014	30/06/2016 31/08/2018	2 AÑOS 4 AÑOS
CALLAO CALLAO CORPORACIÓN REY S.A. PANIFICADORA BIMBO DEL PERÚ S.A. EXXON MOBIL AVIACIÓN PERÚ	D D I	D-O O E	ND ND C	01/02/2014 01/02/2014 01/05/2014	31/01/2016 31/01/2016 30/04/2017	2 AÑOS 2 AÑOS 3 AÑOS
ICA CHINCHA COMPAÑÍA MINERA MILPO S.A.A. UNIDAD CERRO LINDO - CHAVIN EXP. N° 019-2013	C	O	ND	19/01/2014	18/01/2016	2 AÑOS
JUNÍN LA OROYA COMPAÑÍA MINERA ARGENTUM S.A.	C	E/O	ND	23/07/2014	22/07/2016	2 AÑOS
LIMA METROPOLITANA LIMA METROPOLITANA TECNOLOGÍA TÉXTIL S.A. KRAFT FOODS PERÚ S.A. MOLITALIA S.A. OPERACIONES FUNERARIAS S.A. (OFSA S.A.) FUNERARIA JARDINES S.A. (FUNJAR S.A.) AGRO CORPORACIÓN S.A.C. NICOLL PERÚ S.A. CLUB HÍPICO PERUANO HIPERMERCADOS TOTUTUS S.A. INDECO S.A. CLÍNICA JAVIER PRADO S.A.	D D D O O G D D G D D N	O O O E/O E/O D-E/O E/O D-O E O E	C ND ND C C ND ND ND ND ND C ND	01/08/2013 01/10/2013 01/04/2014 01/02/2014 01/02/2014 01/08/2014 01/08/2014 15/11/2013 26/06/2014 17/04/2014 01/11/2014	31/07/2016 30/09/2016 31/03/2016 31/01/2017 31/01/2017 31/07/2019 31/07/2016 14/11/2016 25/06/2016 16/07/2016 01/05/2016	3 AÑOS 3 AÑOS 2 AÑOS 3 AÑOS 3 AÑOS 5 AÑOS 2 AÑOS 3 AÑOS 2 AÑOS 2 AÑOS 2 AÑOS 1 AÑO, 6 MESES
PIURA PIURA COMPAÑÍA MINERA MISKI MAYO S.R.L.	C	O	ND	26/08/2014	25/08/2016	2 AÑOS

FUENTE : MINISTERIO DE TRABAJO Y PROMOCIÓN DEL EMPLEO / OGETIC / OFICINA DE ESTADÍSTICA

NOTA : Las Condiciones Remunerativas, Condiciones de Trabajo y Otros Beneficios han sido publicados en el Anuario Estadístico 2013 por corresponder al inicio de la vigencia

ACTIVIDAD ECONÓMICA:

- C-EXPLOTACIÓN DE MINAS Y CANTERAS
- D-INDUSTRIAS MANUFACTURERAS
- G-COMERCIO AL POR MAYOR Y MENOR, REPARACIÓN DE VEHÍCULOS AUTOMOTORES
- I-TRANSPORTE, ALMACENAMIENTO Y COMUNICACIONES
- N-SERVICIOS SOCIALES Y DE SALUD
- O-OTRAS ACTIVIDADES DE SERVICIOS COMUNITARIOS

E : EMPLEADOS

O : OBREROS

C : CONCILIACIONES

E/O : SINDICATO ÚNICO (EMPLEADO/OBRERO)

ND : NEGOCIACIÓN DIRECTA

EP : EXTRA PROCESO

D-O : DELEGADO DE OBREROS

D-E/O : DELEGADO DE EMPLEADOS Y OBREROS

LISTADO Nº 11

PERÚ

CONVENIOS COLECTIVOS SUSCRITOS EN EL AÑO 2015 CON PERÍODO DE VIGENCIA MAYOR A UN (1) AÑO,
SEGÚN DIRECCIONES REGIONALES / ZONAS DE TRABAJO Y RAZÓN SOCIAL

DIRECCIONES REGIONALES / ZONAS DE TRABAJO RAZÓN SOCIAL	ACTIVIDAD ECONÓMICA	ORGANISMO SINDICAL	ETAPA DE SOLUCIÓN	VIGENCIA		
				INICIO	TÉRMINO	AÑOS
ANCASH						
CHIMBOTE						
AGROINDUSTRIAS SAN JACINTO S.A.A.	D	E	ND	01/06/2015	31/05/2017	2 AÑOS
EMPRESA CHIMÚ AGROPECUARIA S.A.	A	O	ND	23/12/2014	22/12/2016	2 AÑOS
CAJAMARCA						
CAJAMARCA						
MUNICIPALIDAD DISTRITAL DE SANTA ROSA	L	D-E/O	ND	01/01/2016	31/12/2017	2 AÑOS
ICA						
ICA						
MONSANTO PERÚ S.A.	A	O	C	05/02/2015	04/02/2017	2 AÑOS
EMPRESA AGROEXPORTADORA SOCIEDAD AGRICOLA - AGROKASA	A	O	ND	27/05/2015	26/05/2017	2 AÑOS
JUNÍN						
HUANCAYO						
SERVICIO DE ADMINISTRACIÓN TRIBUTARIA DE HUANCAYO	L	E/O	ND	01/01/2016	31/12/2016	1 AÑO
LA LIBERTAD						
TRUJILLO						
EMPRESA AGRÍCOLA SINTUCO S.A.	A	O	ND	01/01/2015	31/12/2016	2 AÑOS
CARTAVIO S.A.A.	D	E/O	ND	01/11/2014	01/10/2016	2 AÑOS
MUNICIPALIDAD DISTRITAL DE GUADALUPE	L	O	ND	01/01/2016	31/12/2016	1 AÑO
CHIMU AGROPECUARIA S.A.	A	O	ND	24/01/2015	23/01/2017	2 AÑOS
MUNICIPALIDAD PROVINCIAL DE CHEPEN	L	O	ND	01/01/2016	31/12/2016	1 AÑO
LAMBAYEQUE						
CHICLAYO						
MUNICIPALIDAD DISTRITAL DE MONSEFÚ	L	O	ND	01/01/2016	31/12/2016	1 AÑO
MUNICIPALIDAD DISTRITAL DE SANTA ROSA	L	D-O	ND	01/01/2016	31/12/2016	1 AÑO
MUNICIPALIDAD DISTRITAL MANUEL ANTONIO MESONES MURO	L	D-O	ND	01/01/2016	31/12/2016	1 AÑO
MUNICIPALIDAD PROVINCIAL DE CHICLAYO	L	O	ND	01/01/2016	31/12/2016	1 AÑO
LIMA						
HUACHO						
EMBOTELLADORA SAN MIGUEL DEL SUR S.A.C.	D	O	C	01/07/2015	30/06/2017	2 AÑOS
CAÑETE						
COMPAÑÍA MINERA SAN VALENTIN S.A.	C	O	C	01/01/2016	31/12/2016	1 AÑO
LIMA METROPOLITANA						
LIMA METROPOLITANA						
CLÍNICA SAN FELIPE S.A.	N	E	POTESTATIVO	15/06/2013	14/06/2016	3 AÑOS
TRANSPORTES LINEA S.A.	I	E	ND	04/12/2012	03/12/2020	7 AÑOS
COMPAÑÍA CERVECERA AMBEV PERÚ S.A.C.	D	E	ND	17/07/2014	16/07/2016	2 AÑOS
MOLITALIA S.A.	D	O	EP	01/09/2014	31/08/2016	2 AÑOS
BRAEDT S.A.	O	D	ND	01/01/2015	31/12/2016	2 AÑOS
ALFREDO H. KNIGHT DEL PERÚ S.A.C.	K	E	ND	28/11/2015	27/11/2017	2 AÑOS
BISAGRAS PERUANAS S.A.C.	D	O	ND	01/01/2015	31/12/2016	2 AÑOS
UNIÓN DE CONCRETERAS S.A.	D	O	ND	01/02/2015	31/01/2018	3 AÑOS
UNIVERSIDAD DEL PACÍFICO	M	E	ND	01/03/2015	28/02/2018	3 AÑOS
SAN MIGUEL INDUSTRIAL PET S.A.	D	O	ND	11/09/2014	10/09/2016	2 AÑOS
CERÁMICA SAN LORENZO S.A.C.	D	O	EP	01/07/2014	30/06/2016	2 AÑOS
TOURING Y AUTOMOVIL CLUB DEL PERÚ	O	E	ND	13/09/2014	12/09/2016	2 AÑOS
MC TEJIDOS Y CONFECCIONES S.R.L.	D	O	ND	01/03/2014	29/02/2016	2 AÑOS
CAFAE - ESSALUD - CLUB KORICANCHA	O	D-O	ND	01/01/2015	31/12/2016	2 AÑOS
ASOCIACIÓN CIVIL RINCONADA COUNTRY CLUB	O	O	ND	09/01/2015	08/01/2017	2 AÑOS
TELEFÓNICA MOVIL S.A.	I	E	ND	01/01/2015	31/12/2016	2 AÑOS
PONTIFICIA UNIVERSIDAD CATÓLICA DEL PERÚ	M	E/O	ND	01/01/2015	31/12/2016	2 AÑOS
INDUSTRIAL ALPAMAYO S.A.	D	O	C	01/03/2015	28/02/2017	2 AÑOS
QUÍMICA SUIZA S.A.	D	O	ND	01/04/2015	30/06/2018	3 AÑOS

Continúa...

PERÚ

CONVENIOS COLECTIVOS SUSCRITOS EN EL AÑO 2015 CON PERÍODO DE VIGENCIA MAYOR A UN (1) AÑO,
SEGÚN DIRECCIONES REGIONALES / ZONAS DE TRABAJO Y RAZÓN SOCIAL

...Conclusión

DIRECCIONES REGIONALES / ZONAS DE TRABAJO RAZÓN SOCIAL	ACTIVIDAD ECONÓMICA	ORGANISMO SINDICAL	ETAPA DE SOLUCIÓN	VIGENCIA		
				INICIO	TÉRMINO	AÑOS
CONSORCIO LATINO ACTIVIDADES COMERCIALES DE CLIENTES ESPECIALES EXP. N°91253 - 2015	E	E/O	ND	24/06/2015	23/06/2018	3 AÑOS
COMPAÑÍA NACIONAL DE CHOCOLATES DEL PERÚ S.A.	D	O	ND	01/01/2015	31/12/2016	2 AÑOS
CONSORCIO LATINO ACTIVIDADES COMERCIALES DE CLIENTES ESPECIALES EXP. N°92567 - 2015	E	E/O	ND	16/07/2015	15/07/2018	3 AÑOS
COMPAÑÍA MINERA LAS CAMELIAS S.A.	C	D-O	ND	08/07/2014	07/07/2018	4 AÑOS
TIGRE PERÚ - TUBOS Y CONEXIONES S.A. (Ex. Plásticos S.A.)	D	E	ND	01/06/2015	31/07/2017	2 AÑOS
PROSEGURIDAD S.A.	K	E	ND	18/10/2015	17/10/2018	3 AÑOS
CORPORACIÓN LINDLEY S.A.	D	E/O	ND	01/05/2015	30/04/2017	2 AÑOS
LA ESPERANZA DEL PERÚ S.A. CLÍNICA SAN BORJA	N	E	ND	01/01/2015	31/12/2016	2 AÑOS
LIMA CAUCHO S.A.	D	O	EP	20/04/2014	19/04/2016	2 AÑOS
KOMATSU MITSUI MAQUINARIAS PERÚ S.A.	G	O	ND	10/09/2015	09/09/2018	3 AÑOS
COMPAÑÍA INDUSTRIAL NUEVO MUNDO S.A.	D	O	ND	01/07/2015	30/06/2017	2 AÑOS
MOQUEGUA						
ILO						
AUSTRAL GROUP S.A.A.	D	O	ND	15/04/2015	14/04/2017	2 AÑOS
SOUTHERN PERÚ COPPER CORPORATION SUCURSAL PERÚ EXP. N°015-2015-SDDT/NC (Sindicato de trabajadores obreros de SPCC ILO)	C	O	ND	01/12/2015	30/11/2018	3 AÑOS
SOUTHERN PERÚ COPPER CORPORATION SUCURSAL PERÚ EXP. N°016-2015-SDDT/NC (Sindicato de empleados de la refinería de cobre de SPCC ILO)	C	E	ND	01/12/2015	30/11/2018	3 AÑOS
SOUTHERN PERÚ COPPER CORPORATION SUCURSAL PERÚ EXP. N°017-2015-SDDT/NC (Sindicato único de trabajadores de operaciones de Cujajone y anexos - sutoca)	C	E/O	ND	01/12/2015	30/11/2018	3 AÑOS
PIURA						
TALARA						
EMPRESA ELÉCTRICA PIURA S.A. - TALARA	E	E	ND	01/01/2015	31/12/2017	3 AÑOS
UCAYALI						
PUCALLPA						
CERVECERÍA SAN JUAN S.A.	D	O	ND	10/05/2015	09/05/2018	3 AÑOS

FUENTE : MINISTERIO DE TRABAJO Y PROMOCIÓN DEL EMPLEO / OGETIC / OFICINA DE ESTADÍSTICA

E : EMPLEADOS

NOTA : Las Condiciones Remunerativas, Condiciones de Trabajo y Otros Beneficios han sido publicados en el Anuario Estadístico 2010 por corresponder al inicio de la vigencia

O : OBREROS

ACTIVIDAD ECONÓMICA

A-AGRICULTURA, GANADERÍA, CAZA

I-TRANSPORTE, ALMACENAMIENTO Y COMUNICACIONES

C-EXPLORACIÓN DE MINAS Y CANTERAS

K-ACTIVIDADES INMOBILIARIAS, EMPRESARIALES

D-INDUSTRIAS MANUFACTURERAS

L-ADMINISTRACIÓN PÚBLICA Y DEFENSA

E-ELECTRICIDAD, GAS Y AGUA

M-ENSEÑANZA

G-COMERCIO AL POR MAYOR Y MENOR, REPARACIÓN DE VEHÍCULOS AUTOMOTORES

N- SERVICIOS SOCIALES Y DE SALUD

C : CONCILIACIONES

EP : EXTRA PROCESO

ND : NEGOCIACIÓN DIRECTA

E/O : EMPLEADOS Y OBREROS

D-O : DELEGADOS DE OBREROS

D-E/O : DELEGADOS DE EMPLEADOS Y OBREROS

O-OTRAS ACTIVIDADES DE SERVICIOS COMUNITARIOS SOCIALES Y PERSONALES

LISTADO Nº 12

PERÚ

CONVENIOS COLECTIVOS SUSCRITOS EN EL AÑO 2013, CON PERÍODO DE VIGENCIA MAYOR A UN (1)
AÑO, SEGÚN RAZÓN SOCIAL
(D. S. N° 017-2012-TR, Art. 3°, inc: d)

RAZÓN SOCIAL	ACTIVIDAD ECONÓMICA	ORGANISMO SINDICAL	ETAPA DE SOLUCIÓN	VIGENCIA		
				INICIO	TÉRMINO	AÑOS
PROSEGURIDAD S.A.	K	O	ND	19/08/2013	18/08/2016	3 AÑOS

FUENTE : MINISTERIO DE TRABAJO Y PROMOCIÓN DEL EMPLEO / OGETIC / OFICINA DE ESTADÍSTICA

O : OBREROS

NOTA : Las Condiciones Remunerativas, Condiciones de Trabajo y Otros Beneficios han sido publicados en el Anuario Estadístico 2013 por corresponder al inicio de la vigencia

ND : NEGOCIACIÓN DIRECTA

ACTIVIDAD ECONÓMICA:

K-ACTIVIDADES INMOBILIARIAS, EMPRESARIALES

LISTADO Nº 13

PERÚ

CONVENIOS COLECTIVOS SUSCRITOS EN EL AÑO 2014, CON PERÍODO DE VIGENCIA MAYOR A UN (1)
AÑO, SEGÚN RAZÓN SOCIAL
(D. S. N° 017-2012-TR, Art. 3°, inc: d)

RAZÓN SOCIAL	ACTIVIDAD ECONÓMICA	ORGANISMO SINDICAL	ETAPA DE SOLUCIÓN	VIGENCIA		
				INICIO	TÉRMINO	AÑOS
ALICORP S.A.A. EXP. N°007-2014	D	O	ND	04/01/2014	03/01/2016	2 AÑOS
LIMA AIRPORT PARTNERS S.R.L.	I	E	ND	13/04/2014	12/04/2016	2 AÑOS
LAN PERÚ S.A. EXP. N°173-2013	I	E	EP	11/01/2014	10/01/2018	4 AÑOS
RANSA COMERCIAL S.A.	I	E/O	ND	01/04/2014	31/03/2016	2 AÑOS
SAGA FALABELLA S.A.	G	E	EP	01/08/2014	31/07/2016	2 AÑOS
LAN PERÚ S.A. EXP. N°023-2014	I	E	C	19/09/2013	18/09/2017	4 AÑOS
EXSA S.A.	D	O	ND	20/03/2014	19/03/2017	3 AÑOS
LAN PERÚ EXP. N°105-2014	I	E	EP	10/03/2014	09/03/2018	4 AÑOS
MAFRE PERÚ - COMPAÑÍA DE SEGUROS Y REASEGUROS S.A.	K	E	ND	01/04/2014	31/12/2016	2 AÑOS, 8 MESES
PESQUERA HAYDUK S.A.	B	O	C	06/05/2014	05/05/2016	2 AÑOS
MI BANCO	J	E	C	13/06/2014	12/06/2016	2 AÑOS
RED DE ENERGÍA DEL PERÚ	E	E	ND	01/10/2014	30/09/2016	2 AÑOS
SCANIA DEL PERÚ S.A.	G	E	C	01/06/2014	31/05/2016	2 AÑOS
PAPELERA NACIONAL S.A.	D	E/O	EP	14/03/2014	13/03/2017	3 AÑOS

FUENTE : MINISTERIO DE TRABAJO Y PROMOCIÓN DEL EMPLEO / OGETIC / OFICINA DE ESTADÍSTICA

NOTA : Las Condiciones Remunerativas, Condiciones de Trabajo y Otros Beneficios han sido publicados en el Anuario Estadístico 2014 por corresponder al inicio de la vigencia

E : EMPLEADOS

ACTIVIDAD ECONÓMICA

O : OBREROS

B-PESCA

G-COMERCIO AL POR MAYOR Y MENOR, REPARACIÓN DE VEHÍCULOS AUTOMOTORES

ND : NEGOCIACIÓN DIRECTA

C-EXPLORACIÓN DE MINAS Y CANTERAS

I-TRANSPORTE, ALMACENAMIENTO Y COMUNICACIONES

C : CONCILIACIONES

D-INDUSTRIA MANUFACTURERA

J-INTERMEDIACION FINANCIERA

EP : EXTRA PROCESO

E-ELECTRICIDAD, GAS Y AGUA

K-ACTIVIDADES INMOBILIARIAS, EMPRESARIALES

O/E : EXTRA PROCESO

F-CONSTRUCCIÓN

LISTADO Nº 14

PERÚ

CONVENIOS COLECTIVOS SUSCRITOS EN EL AÑO 2015, CON PERÍODO DE VIGENCIA MAYOR A UN (1) AÑO, SEGÚN RAZÓN SOCIAL
(D. S. N° 017-2012-TR, Art. 3°, inc: d)

RAZÓN SOCIAL	ACTIVIDAD ECONÓMICA	ORGANISMO SINDICAL	ETAPA DE SOLUCIÓN	VIGENCIA	
				INICIO	TERMINO AÑOS
RED DE ENERGÍA DEL PERÚ S.A. - REP. EXP. N°031-2015	E	E	ND	01/10/2014	30/09/2018 4 AÑOS
LAN PERÚ S.A.	I	E	ND	31/08/2014	30/08/2018 4 AÑOS
COMPAÑÍA TRANS AMERICAN AIRLINES S.A.	I	E	ND	01/08/2014	31/07/2017 4 AÑOS
TELEATENTO DEL PERÚ S.A.C.	K	E	ND	01/01/2015	31/12/2017 3 AÑOS
SCOTTIABANK PERÚ S.A.A.	J	E	ND	08/01/2015	07/07/2016 1 AÑO Y 6 MESES
MINERA BARRICK MISOQUICHILCA S.A.	C	E	ND	21/02/2015	20/02/2018 3 AÑOS
TELEFÓNICA DEL PERÚ EXP. N° 089-2015	I	E	ND	01/03/2015	28/02/2017 2 AÑOS
TELEFÓNICA GESTIÓN DE SERVICIOS COMPARTIDOS PERÚ S.A.C.	I	E	ND	01/12/2014	30/11/2016 2 AÑOS
TELEFÓNICA DEL PERÚ EXP. N° 011-2015	I	F	ND	01/01/2015	31/12/2016 2 AÑOS
COMPAÑÍA MINERA LAS CAMELIAS S.A.	C	O	ND	08/07/2014	07/07/2016 2 AÑOS
COMPAÑÍA DE SEGURIDAD PROSEGUR S.A.	K	E	C	16/04/2015	15/04/2017 2 AÑOS
CORPORACIÓN LINDLEY S.A.	D	O	ND	29/04/2015	28/04/2017 2 AÑOS
FIRTH INDUSTRIES PERÚ S.A.	D	O	ND	01/07/2015	30/06/2018 3 AÑOS
AJEPER S.A.	D	O	ND	01/10/2015	30/09/17 2 AÑOS
UNIÓN DE CERVERCERIAS PERUANAS BACKUS Y JOHNSTON	D	E	ND	15/09/2014	14/09/2017 3 AÑOS
SAN FERNANDO S.A.	A	O	EP	01/10/2015	30/09/2017 2 AÑOS
CONCREMAX S.A.	D	O	ND	01/10/2015	30/09/2018 3 AÑOS

FUENTE : MINISTERIO DE TRABAJO Y PROMOCIÓN DEL EMPLEO / OGETIC / OFICINA DE ESTADÍSTICA

NOTA : Las Condiciones Remunerativas, Condiciones de Trabajo y Otros Beneficios han sido publicados en el Anuario Estadístico 2013 por corresponder al inicio de la vigencia

ACTIVIDAD ECONÓMICA:

- A-AGRICULTURA, GANADERÍA, CAZA
- C-EXPLOTACIÓN DE MINAS Y CANTERAS
- D-INDUSTRIAS MANUFACTURERAS
- E-ELECTRICIDAD, GAS Y AGUA
- I-TRANSPORTE, ALMACENAMIENTO Y COMUNICACIONES
- J-INTERMEDIACIÓN FINANCIERA
- K-ACTIVIDADES INMOBILIARIAS, EMPRESARIALES

- O : OBREROS
- C : CONCILIACIONES
- E : EMPLEADOS
- F : FEDERACIÓN
- ND : NEGOCIACIÓN DIRECTA
- EP : EXTRA PROCESO



OFICINA DE ESTADÍSTICA

Av. Salaverry 655, Jesús María - 9no Piso Oficina 901

Teléfono: 630-6000 - Anexo 9017 - 9022

Lima - Perú