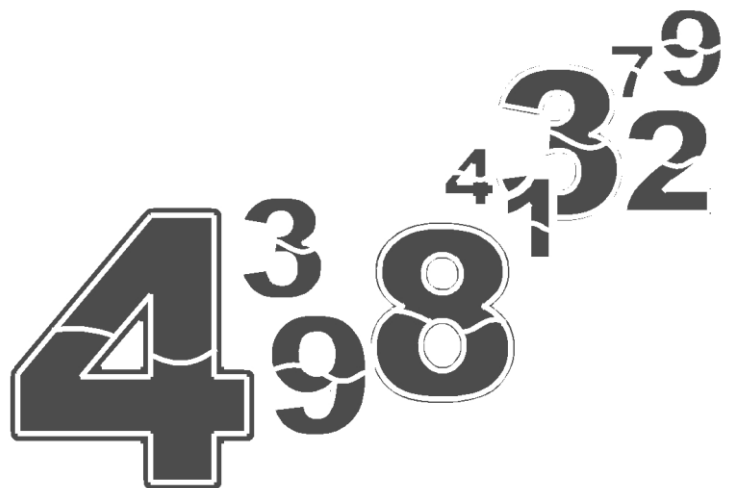


# Leyendo Números...



**Oficina General de Estadística y Tecnologías de la Información y Comunicaciones**  
**Oficina de Estadística**





# ÍNDICE

Cuadro N° 01	Lima Metropolitana: Pliegos de Reclamos Presentados y Convenios Colectivos Registrados por Etapas de Solución, Según Actividad Económica. Abril 2016	05
Cuadro N° 02	Lima Metropolitana: Contratos Presentados de Mano de Obra Nacional y Mano de Obra Extranjera, Según Tipo de Contrato. Abril 2015 – Abril 2016	06
Cuadro N° 03	Lima Metropolitana: Contratos Presentados de Mano de Obra Nacional por Modalidad, Según Actividad Económica. Decreto Legislativo N° 728. Abril 2016	07
Gráfico N° 01	Lima Metropolitana: Contratos Presentados de Mano de Obra Nacional por Modalidad, Según Actividad Económica. Decreto Legislativo N° 728. Abril 2016	08
Cuadro N° 04	Lima Metropolitana: Contratos Presentados de Trabajo de Tiempo Parcial, Según Actividad Económica. Abril 2015 - Abril 2016	09
Cuadro N° 05	Lima Metropolitana: Servicio de Defensa y Asesoría Legal a Trabajadores y Empleadores, Según Materia. Abril 2015 – Abril 2016	10
Cuadro N° 06	Lima Metropolitana: Órdenes de Inspección. Abril 2016	11
Cuadro N° 07	Lima Metropolitana: Número de Multas Impuestas por Inspecciones Provenientes de Expedientes Sancionadores, Según Meses. Abril 2015 – Abril 2016	12
Cuadro N° 08	Lima Metropolitana: Contratos Aprobados de Trabajador Migrante Andino por Naturaleza de Contrato, Según Mes y Nacionalidad. Abril 2015 - Abril 2016	13
Cuadro N° 09	Lima Metropolitana: Contratos Aprobados de Trabajador Migrante Andino por Nacionalidad y Sexo, Según Actividad Económica. Abril 2016	14
Cuadro N° 10	Lima Metropolitana: Autorizaciones para Trabajo de Adolescentes por Actividad Económica, Según Ocupación. Abril 2016	15
Cuadro N° 11	Lima Metropolitana: Consultas Realizadas Por Organizaciones Sindicales, Según Materia. Abril 2016	16
Cuadro N° 12	Perú: Huelgas, Trabajadores Comprendidos y Horas-Hombre Perdidas en el Sector Privado, Según Causas. Abril 2016	17
Cuadro N° 13	Perú: Huelgas, Trabajadores Comprendidos y Horas-Hombre Perdidas en el Sector Privado, Según Actividad Económica. Abril 2016	17
Cuadro N° 14	Lima Metropolitana: Registro Sindical, Cambio de Junta Directiva, Cancelación del Registro y Reforma de Estatutos en el Sector Privado. Abril 2016	18



Cuadro N° 15	Lima Metropolitana: Registro Sindical, Cambio de Junta Directiva, Modificación de Estatutos de Servidores Públicos (ROSSP). Abril 2016	18
Cuadro N° 16	Lima Metropolitana: Servicio Prestado por el MTPE en Materia de Defensa y Asesoría Legal a Trabajadores (Patrocinio Jurídico). Abril 2016	19
Gráfico N° 02	Lima Metropolitana: Demandas Interpuestas por el MTPE, Según Meses. Abril 2015 – Abril 2016	19
	Lima Metropolitana: Convenios Colectivos Registrados por Categoría Ocupacional, Etapas de Solución, Vigencia, Condiciones Remunerativas (Nuevos Soles), Bonificaciones y/o Asignaciones, Según Actividad Económica y Razón Social. Abril 2016	20

## CUADRO N° 01

## LIMA METROPOLITANA

PLIEGOS DE RECLAMOS PRESENTADOS Y CONVENIOS COLECTIVOS REGISTRADOS  
POR ETAPAS DE SOLUCIÓN, SEGÚN ACTIVIDAD ECONÓMICA  
ABRIL 2016

ACTIVIDAD ECONÓMICA	PRESENTADOS	ETAPA DE SOLUCIÓN 1/						TOTAL
		NEGOCIACIÓN DIRECTA	CONCILIACIÓN	EXTRA PROCESO	ARBITRAJE			
					ACUERDO DE PARTES	UNIPERSONAL	POTESTATIVO	
AGRICULTURA, GANADERÍA, CAZA, SILVICULTURA	-	-	-	-	-	-	-	
PESCA	-	-	-	-	-	-	-	
EXPLOTACIÓN DE MINAS Y CANTERAS	-	-	-	-	-	-	-	
INDUSTRIAS MANUFACTURERAS	11	5	-	-	-	-	5	
SUMINISTRO DE ELECTRICIDAD, GAS Y AGUA	-	-	-	-	-	-	-	
CONSTRUCCIÓN	-	2	-	-	-	-	2	
COMERCIO AL POR MAYOR Y AL POR MENOR	1	-	-	-	-	-	-	
HOTELES Y RESTAURANTES	-	-	-	-	-	-	-	
TRANSPORTE, ALMACENAMIENTO Y COMUNICACIONES	-	-	-	-	-	-	-	
INTERMEDIACIÓN FINANCIERA	-	-	-	-	-	-	-	
ACTIV. INMOBILIARIAS, EMP. Y DE ALQUILER	-	-	-	-	-	-	-	
ADMINISTRACIÓN PÚBLICA Y DEFENSA	-	-	-	-	-	-	-	
ENSEÑANZA	1	1	-	-	-	-	1	
SERVICIOS SOCIALES Y DE SALUD	2	-	-	-	-	-	-	
OTRAS ACT. DE SERVICIOS SOCIALES Y COMUNITARIOS	1	3	-	-	-	-	3	
<b>ABRIL</b>	<b>16</b>	<b>11</b>	<b>-</b>	<b>-</b>	<b>-</b>	<b>-</b>	<b>11</b>	
<b>ACUMULADO ENERO - ABRIL</b>	<b>63</b>	<b>32</b>	<b>2</b>	<b>1</b>	<b>1</b>	<b>-</b>	<b>36</b>	

FUENTE : MTPE / OGETIC / OFICINA DE ESTADÍSTICA

1/ : Incluye pliegos de reclamos presentados en años anteriores y solucionados a la fecha.

De acuerdo a la normatividad legal vigente que regula la negociación colectiva de los trabajadores sujetos al régimen laboral de la actividad privada, en el mes de abril de 2016 se han presentado 16 Pliegos de Reclamos; concentrándose en su mayoría en la Actividad Económica de Industrias Manufactureras (11), Servicios Sociales y de Salud (2), Comercio al por Mayor y al por Menor, Enseñanza y Otras Actividades de Servicios Sociales y Comunitarios, cada una de ellas con (1) Pliego de Reclamos. (Ver Leyendo Números del mes de marzo).

En este mes de abril se ha registrado (11) Convenios Colectivos Solucionados; la mismas que fueron solucionados todos en la etapa de Negociación Directa; correspondiendo a Industrias Manufactureras (5); Construcción (2), Otras Actividades de Servicios Sociales y Comunitarios (3) y Enseñanza (1).

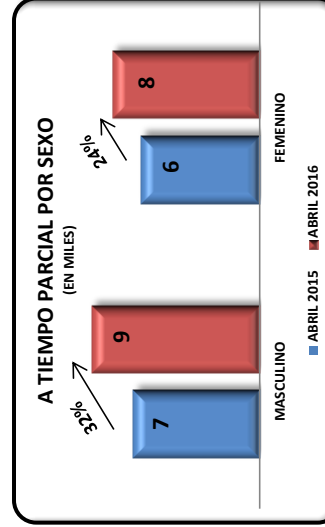
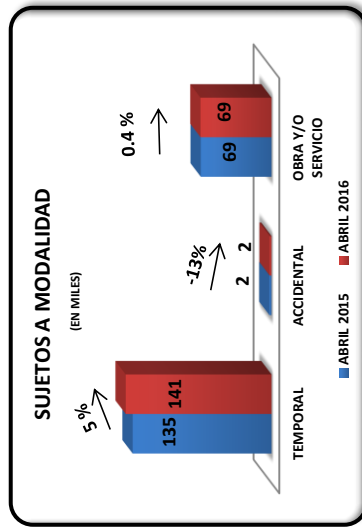
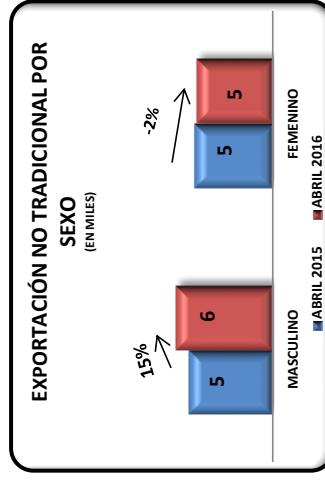
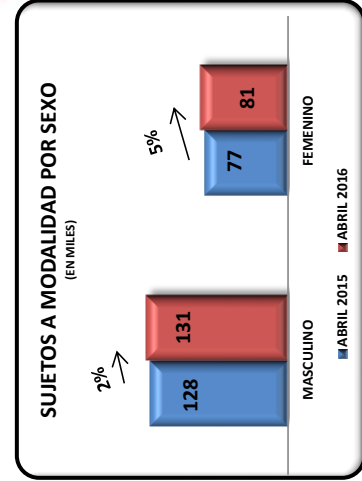
El acumulado de enero - abril suman 63 Pliegos de Reclamos y 36 Convenios Colectivos, las mismas que fueron solucionados en trato directo (32), Conciliación (2), Extra Proceso (1) y en la etapa de arbitraje (1).

CUADRO Nº 02

CONTRATOS PRESENTADOS DE MANO DE OBRA NACIONAL Y MANO DE OBRA EXTRANJERA, SEGÚN TIPO DE CONTRATO ABRIL 2016 - ABRIL 2015

LIMA METROPOLITANA

TIPO DE CONTRATO	ABRIL 2015	ABRIL 2016	VARIACIÓN PORCENTUAL ABR 2016 / ABR 2015
<b>CONTRATOS DE MANO DE OBRA NACIONAL</b>	231 473	239 876	3,6
FOMENTO DEL EMPLEO	219 495	229 094	4,4
SUJETOS A MODALIDAD TEMPORAL	205 207	211 932	3,3
INICIO	134 605	141 324	5,0
RENOVACIÓN	43 959	47 040	7,0
ACCIDENTAL	90 646	94 284	4,0
INICIO	2 042	1 760	-13,8
RENOVACIÓN	682	547	-19,8
OBRA O SERVICIO DETERMINADO	1 360	1 213	-10,8
INICIO	68 560	68 848	0,4
RENOVACIÓN	24 823	25 640	3,3
DE TIEMPO PARCIAL	43 737	43 208	-1,2
INICIO	14 283	17 156	20,1
RENOVACIÓN	10 998	12 377	12,5
A DOMICILIO	3 285	4 779	45,5
INICIO	5	6	20,0
RENOVACIÓN	1	2	100,0
PROMOCIÓN DE EXPORTACIONES NO TRADICIONALES	4	4	0,0
INICIO	11 978	10 782	-10,0
RENOVACIÓN	2 324	2 279	-1,9
CONTRATOS DE MANO DE OBRA EXTRANJERA	9 654	8 503	-11,9
PRESENTADOS	530	558	5,3
APROBADOS	502	490	-2,4



FUENTE : MTPE / OGETIC / OFICINA DE ESTADÍSTICA

En Lima Metropolitana se registró un total de **239 876 Contratos de Mano de Obra Nacional** en abril del 2016; y al compararlos con los de similar periodo del año anterior, aumentaron en 3,6%.

Los **contratos de Fomento del Empleo** suscritos al amparo del Decreto Legislativo Nº 728, fueron 229 094 y se incrementaron en 4% para el mismo periodo de referencia. Los **contratos sujetos a modalidad** registrados sumaron 211 932 y aumentaron en 3%. El **análisis de la modalidad** de contratación nos muestra que en abril del año en curso, los contratos modales mostraron una tendencia irregular en relación a similar mes del año pasado: de naturaleza temporal 5%, de naturaleza obra o servicio determinado (0,4%), y por último, los de naturaleza accidental -14%.

Se registraron 10 782 **contratos de Promoción de Exportaciones no Tradicionales** regulados por el Decreto Ley 22342; mostrando una reducción del 10% en abril del año 2016 en relación a similar mes del año 2015.

**CUADRO Nº 03**
**LIMA METROPOLITANA**
**CONTRATOS PRESENTADOS DE MANO DE OBRA NACIONAL POR MODALIDAD, SEGÚN ACTIVIDAD ECONÓMICA  
DECRETO LEGISLATIVO Nº 728  
ABRIL 2016**

ACTIVIDAD ECONÓMICA	MODALIDAD												TOTAL			
	TEMPORAL						ACCIDENTAL							OBRA O SERVICIO DETERMINADO		
	ARTÍCULO			SUBTOTAL	ARTÍCULO			SUBTOTAL	ARTÍCULO			SUBTOTAL		ARTÍCULO		
	57º	58º	59º		60º	61º	62º		63º	64º	65º					
AGRICULT., GANAD., CAZA Y SILVICULTURA	409	360	2	771	-	-	-	-	-	-	-	60	196	4	260	1 031
PESCA	66	17	-	83	-	-	-	-	-	-	-	16	67	-	83	166
EXPLOTACIÓN DE MINAS Y CANTERAS	998	507	2	1 507	-	2	-	-	-	-	2	2 084	39	18	2 141	3 650
INDUSTRIAS MANUFACTURERAS	9 983	14 379	311	24 673	1	30	-	-	-	-	31	5 227	362	438	6 027	30 731
SUMINISTRO DE ELECTRICIDAD, GAS Y AGUA	90	62	-	152	-	-	-	-	-	-	-	51	-	-	51	203
CONSTRUCCIÓN	1 321	779	16	2 116	1	2	-	-	-	-	3	5 089	44	20	5 153	7 272
COMERCIO AL POR MAYOR Y MENOR	15 434	15 675	104	31 213	2	25	-	-	-	-	27	2 448	247	504	3 199	34 439
HOTELES Y RESTAURANTES	5 503	4 503	43	10 049	-	16	-	-	-	-	16	385	92	3	480	10 545
TRANSPORTES, ALMACEN. Y COMUNICAC.	5 087	5 678	132	10 897	1	8	-	-	-	-	9	3 520	250	24	3 794	14 700
INTERMEDIACIÓN FINANCIERA	2 767	1 307	5	4 079	1	24	-	-	-	-	25	399	-	-	399	4 503
ACTIV. INMOB., EMPRES. Y DE ALQUILER	21 877	12 971	107	34 955	187	621	-	-	-	-	808	33 997	3 601	108	37 706	73 469
ADMINISTRACIÓN PÚBLICA Y DEFENSA	349	188	2	539	-	717	-	-	-	-	717	303	-	-	303	1 559
ENSEÑANZA	2 448	1 390	25	3 863	-	51	-	-	-	-	51	2 509	168	123	2 800	6 714
SERVICIOS SOCIALES Y DE SALUD	2 228	1 611	3	3 842	-	35	-	-	-	-	35	476	1	6	483	4 360
OTRAS A CTIV. SERV. COMUN., SOC. Y PERSONALES	5 687	6 846	31	12 564	4	32	-	-	-	-	36	5 554	330	9	5 893	18 493
ORGANIZ. Y ÓRGANOS EXTRATERRITORIALES	20	-	1	21	-	-	-	-	-	-	-	76	-	-	76	97
<b>TOTAL ABRIL</b>	<b>74 267</b>	<b>66 273</b>	<b>784</b>	<b>141 324</b>	<b>197</b>	<b>1 563</b>	<b>-</b>	<b>1 760</b>	<b>-</b>	<b>1 257</b>	<b>1 257</b>	<b>62 194</b>	<b>5 397</b>	<b>1 257</b>	<b>68 848</b>	<b>211 932</b>
<b>TOTAL ACUMULADO 2016</b>	<b>294 019</b>	<b>270 618</b>	<b>2 788</b>	<b>567 425</b>	<b>924</b>	<b>5 419</b>	<b>51</b>	<b>6 394</b>	<b>-</b>	<b>4 563</b>	<b>4 563</b>	<b>256 693</b>	<b>19 504</b>	<b>4 563</b>	<b>280 760</b>	<b>854 579</b>

**FUENTE: MTPE / OGETIC / OFICINA DE ESTADÍSTICA**

En Lima Metropolitana se registraron 211 932 contratos sujetos a modalidad en el mes de abril del 2016. Porcentualmente, estos contratos se concentraron en contratos temporales (67%), seguido de los de naturaleza por obra o servicio (32%), y de los de naturaleza accidental (1%).

Las actividades económicas en las que se agruparon mayormente los **contratos de naturaleza temporal** fueron: "Actividades Inmobiliarias, Empresariales y de Alquiler" con un 25%; "Comercio al por Mayor y Menor, Reparación de Vehículos Automotores" con 22%; "Industrias Manufactureras" con 17%; "Otras Actividades de Servicios Comunitarios, Sociales y Personales" con 9%; "Transportes, Almacenamiento y Comunicaciones" con 8%.

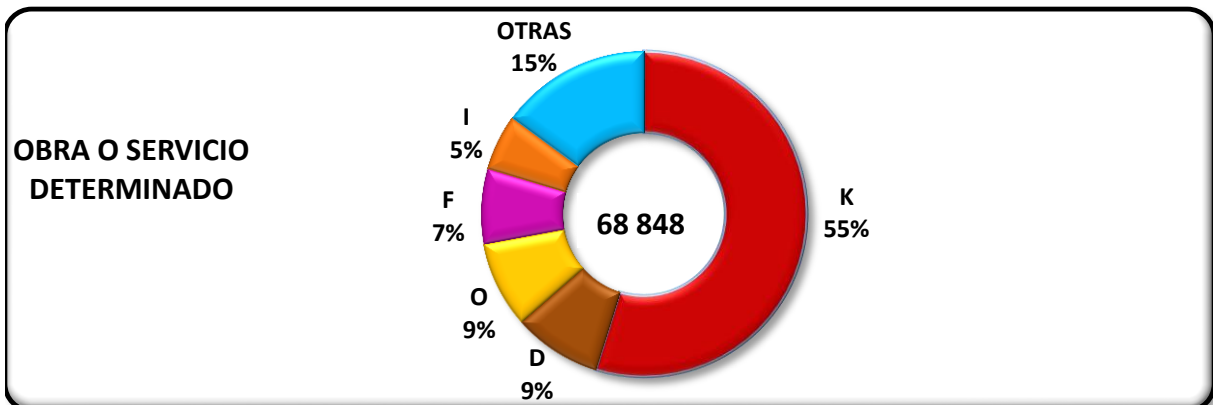
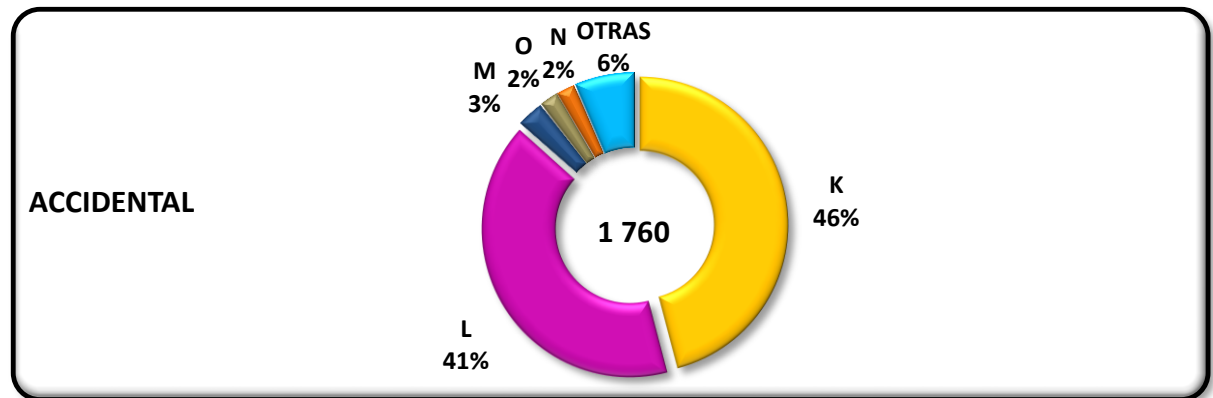
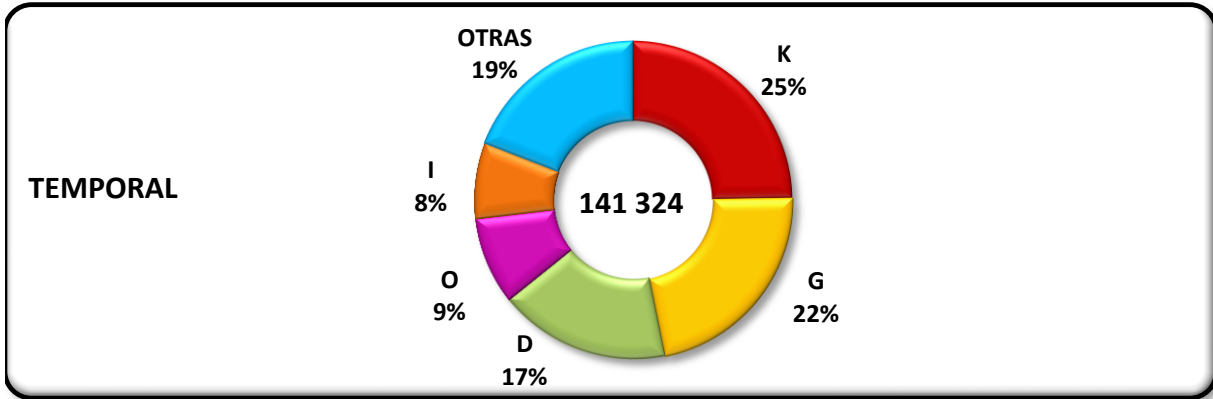
En los **contratos de naturaleza accidental**, la distribución de las actividades económicas mostró que el 46% se concentró en "Actividades Inmobiliarias, Empresariales y de Alquiler", el 41% en "Administración Pública y Defensa" y el 3% en "Enseñanza" principalmente.

En los **contratos por naturaleza obra y/o servicio determinado**, las actividades económicas se agruparon principalmente en "Actividades Inmobiliarias, Empresariales y de Alquiler" con 55%; "Otras Actividades de Servicios Comunitarios, Sociales y Personales" e "Industrias Manufactureras" con 9% cada uno; y "Construcción" con 7%.

GRÁFICO Nº 01

## LIMA METROPOLITANA

### CONTRATOS PRESENTADOS DE MANO DE OBRA NACIONAL POR MODALIDAD, SEGÚN ACTIVIDAD ECONÓMICA DECRETO LEGISLATIVO Nº 728 ABRIL 2016



FUENTE : MTPE / OGETIC / OFICINA DE ESTADÍSTICA

**ACTIVIDAD ECONÓMICA (CIU):**

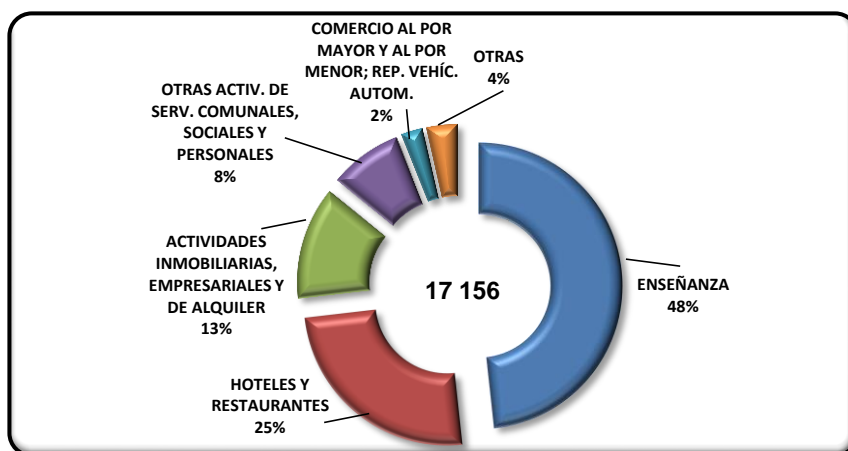
- A - AGRICULTURA, GANADERÍA, CAZA Y SILVICULTURA
- B - PESCA
- C - EXPLOTACIÓN DE MINAS Y CANTERAS
- D - INDUSTRIAS MANUFACTURERAS
- E - SUMINISTRO DE ELECTRICIDAD, GAS Y AGUA
- F - CONSTRUCCIÓN
- G - COMERCIO AL POR MAYOR Y AL POR MENOR
- H - HOTELES Y RESTAURANTES
- I - TRANSPORTE, ALMACENAMIENTO Y COMUNICACIONES

- J - INTERMEDIACIÓN FINANCIERA
- K - ACTIVIDADES INMOBIL., EMPRESARIALES Y DE ALQUILER
- L - ADMINISTRACIÓN PÚBLICA Y DEFENSA
- M - ENSEÑANZA
- N - SERVICIOS SOCIALES Y DE SALUD
- O - OTRAS ACTIVIDADES DE SERVICIOS COMUNITARIOS
- P - HOGARES PRIVADOS CON SERVICIO DOMÉSTICO
- Q - ORGANIZACIONES Y ÓRGANOS EXTRATERRITORIALES



**CUADRO N° 04**
**LIMA METROPOLITANA**
**CONTRATOS PRESENTADOS DE TRABAJO DE TIEMPO PARCIAL,  
SEGÚN ACTIVIDAD ECONÓMICA  
ABRIL 2015 - ABRIL 2016**

ACTIVIDAD ECONÓMICA	ABRIL 2015	ABRIL 2016	ACUMULADO 2016	VARIACIÓN PORCENTUAL ABR 2016 / ABR 2015
AGRICULTURA, GANADERÍA, CAZA Y SILVICULTURA	5	5	27	0
PESCA	3	-	15	-100
EXPLOTACIÓN DE MINAS Y CANTERAS	1	1	7	0
INDUSTRIAS MANUFACTURERAS	107	59	351	-45
SUMINISTRO DE ELECTRICIDAD, GAS Y AGUA	-	-	-	-
CONSTRUCCIÓN	2	9	43	350
COMERCIO AL POR MAYOR Y AL POR MENOR; REP. VEHÍC. AUTOM.	1 016	411	2 191	-60
HOTELES Y RESTAURANTES	1 388	4 271	8 082	208
TRANSPORTE, ALMACENAMIENTO Y COMUNICACIONES	217	223	1 155	3
INTERMEDIACIÓN FINANCIERA	26	143	392	450
ACTIVIDADES INMOBILIARIAS, EMPRESARIALES Y DE ALQUILER	2 179	2 182	10 721	0
ADMINISTRACIÓN PÚBLICA Y DEFENSA	92	30	159	-67
ENSEÑANZA	8 038	8 283	24 011	3
SERVICIOS SOCIALES Y DE SALUD	38	133	311	250
OTRAS ACTIV. DE SERV. COMUNALES, SOCIALES Y PERSONALES	1 171	1 406	5 607	20
ORGANIZACIONES Y ÓRGANOS EXTRATERRITORIALES	-	-	3	-
<b>TOTAL</b>	<b>14 283</b>	<b>17 156</b>	<b>53 072</b>	<b>20,1</b>


**FUENTE : MTPE / OGETIC / OFICINA DE ESTADÍSTICA**

Durante el mes de abril se registraron 17 156 contratos de tiempo parcial en el ámbito de Lima Metropolitana los cuales mostraron un aumento del 20% con respecto a abril del 2015.

Los contratos de este tipo, se concentraron principalmente en **actividades económicas** como: "Enseñanza" (48%); "Hoteles y Restaurantes" (25%); "Actividades Inmobiliarias, Empresariales y de Alquiler" (13%); "Otras Actividades de Servicios Comunales, Sociales y Personales" (8%); y, "Comercio al por Mayor y Menor, Reparación de Vehículos Automotores" (2%). El resto de actividades económicas no tuvieron comportamientos significativos y alcanzaron el 4%.

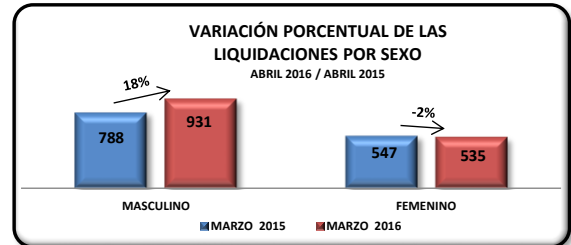
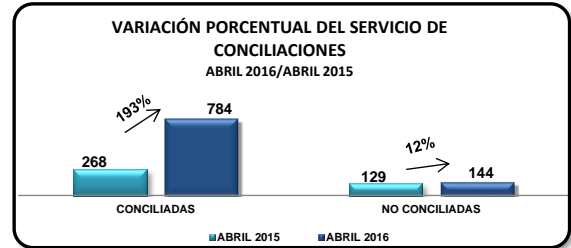
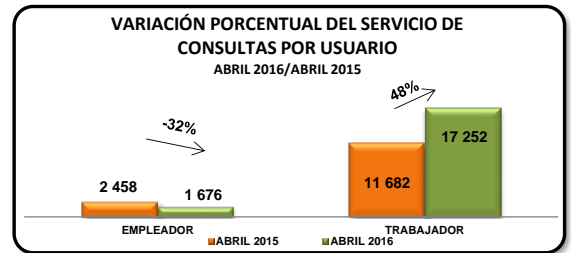
CUADRO Nº 05

LIMA METROPOLITANA

**SERVICIO DE DEFENSA Y ASESORÍA LEGAL A TRABAJADORES Y EMPLEADORES, SEGÚN MATERIA**  
ABRIL 2015 - ABRIL 2016

MATERIA	ABRIL 2015	ABRIL 2016	VARIACIÓN PORCENTUAL ABR 2016/ABR 2015
<b>1. CONSULTAS</b>	<b>14 140</b>	<b>18 928</b>	<b>34</b>
<b>1.1 EMPLEADOR</b>	<b>2 458</b>	<b>1 676</b>	<b>-32</b>
- Planillas	544	158	-71
- CTS	436	4	-99
- Contratos	547	374	-32
- Extinción de Relación Laboral	23	35	52
- Suspensión de la Relación Laboral	16	2	-88
- Empresas de Servicios Especiales	23	5	-78
- Otros	869	1 098	26
<b>1.2 TRABAJADORES</b>	<b>11 682</b>	<b>17 252</b>	<b>48</b>
- Beneficios Sociales	3 625	6 028	66
- CTS	161	424	163
- Despidos Arbitrarios	1 102	1 366	24
- Contrato de Trabajo	40	122	205
- Remuneraciones	249	403	62
- Hostilidad	46	90	96
- Acoso Sexual	-	1	-
- Orientación Legal	3 570	415	-88
- Verificación Policial (Incluye acred. de vinc. lab.)	1 756	2 225	27
- Accidentes de Trabajo	105	137	30
- Otros	1 028	6 041	488
<b>2. CONCILIACIONES</b>			
<b>2.1 CONCILIADAS</b>	<b>268</b>	<b>784</b>	<b>193</b>
<b>2.2 NO CONCILIADAS</b>	<b>129</b>	<b>144</b>	<b>12</b>
<b>3. LIQUIDACIONES</b>	<b>1 335</b>	<b>1 466</b>	<b>10</b>
<b>3.1 SEXO</b>			
- Masculino	788	931	18
- Femenino	547	535	-2
<b>3.2 CATEGORÍA</b>			
- Empleado	1 196	1 334	12
- Obrero	139	132	-5

FUENTE : MTPE / OGETIC / OFICINA DE ESTADÍSTICA



El Servicio de Defensa y Asesoría Legal prestado en Lima Metropolitana por el Ministerio de Trabajo y Promoción del Empleo a Trabajadores y Empleadores; atendió 18 928 Consultas mostrando un aumento del 34% respecto al mismo mes del año 2015. Al analizar por tipo de usuario el comportamiento que presentó este servicio, se observa que las **consultas del empleador** (1 676) disminuyeron en 32%; mientras que, las **consultas del trabajador** (17 252), tuvieron un crecimiento del 48%, comparando abril del presente año y abril del año anterior.

El **Servicio de Conciliaciones** prestado en abril del 2016, mostró que, en relación a similar mes del 2015, las conciliaciones conciliadas (784) se incrementaron en 193%; y, las conciliaciones no conciliadas (144) aumentaron en 12% durante el periodo analizado.

El **servicio de Liquidaciones** (1 466) en el mes de referencia del año 2016 respecto al mismo mes del año 2015; mostró un comportamiento positivo del 10%. El análisis de esta variable **por sexo**, muestra que las solicitadas por el personal **masculino** aumentaron en 18% y las solicitadas por personal **femenino** retrocedió 2%. El comportamiento observado por las **liquidaciones por categoría ocupacional**; también reporta comportamiento positivo por las demandadas por el **empleado** (1 334) creciendo en 12%; y las requeridas por el **obrero** (132) presentaron variación negativa de 5%, respecto a abril del 2015.

## CUADRO Nº 06

## LIMA METROPOLITANA

ÓRDENES DE INSPECCIÓN  
ABRIL 2016\*

VARIABLE	MINISTERIO DE TRABAJO	SUNAFIL	TOTAL ABRIL	TOTAL ACUMULADO 2016
<b>1. ÓRDENES DE INSPECCIÓN</b>				
- Órdenes Generadas	259	1 608	1 867	8 525
- Órdenes de Inspecciones Cerradas	259	1 637	1 896	8 365
<b>2. ÓRDENES DE ORIENTACIÓN</b>				
- Órdenes Generadas	1 761	692	2 453	4 720
- Órdenes de Orientaciones Cerradas	531	501	1 032	3 877
<b>3. MEDIOS DE INVESTIGACIÓN (ACTUACIONES INSPECTIVAS)</b>				
- Número de Visitas	323	2 722	3 045	12 811
- Número de Comparecencias	275	2 669	2 944	11 411
<b>4. RESULTADO DE ACTUACIONES INSPECTIVAS (a+b)</b>	259	1 637	1 896	8 365
<b>a) ACTAS DE INFRACCIÓN</b>	54	228	282	1 334
- Por Obstrucción a la Labor Inspectiva	29	87	116	494
- Por Incumplimiento de Normas Sociolaborales o de Seguridad y Salud	25	141	166	840
<b>b) INFORMES DE ACTUACIONES INSPECTIVAS</b>	205	1 409	1 614	7 031
<b>5. ÓRDENES DE INSPECCIÓN POR SINIESTROS</b>				
- Accidentes de Trabajo	7	28	35	157
- Accidentes Mortales	-	6	6	25
- Enfermedades Ocupacionales	-	3	3	8
- Incidentes Peligrosos	-	3	3	4

FUENTE : MTPE / OGETIC / OFICINA DE ESTADÍSTICA

\* : CIFRAS PRELIMINARES

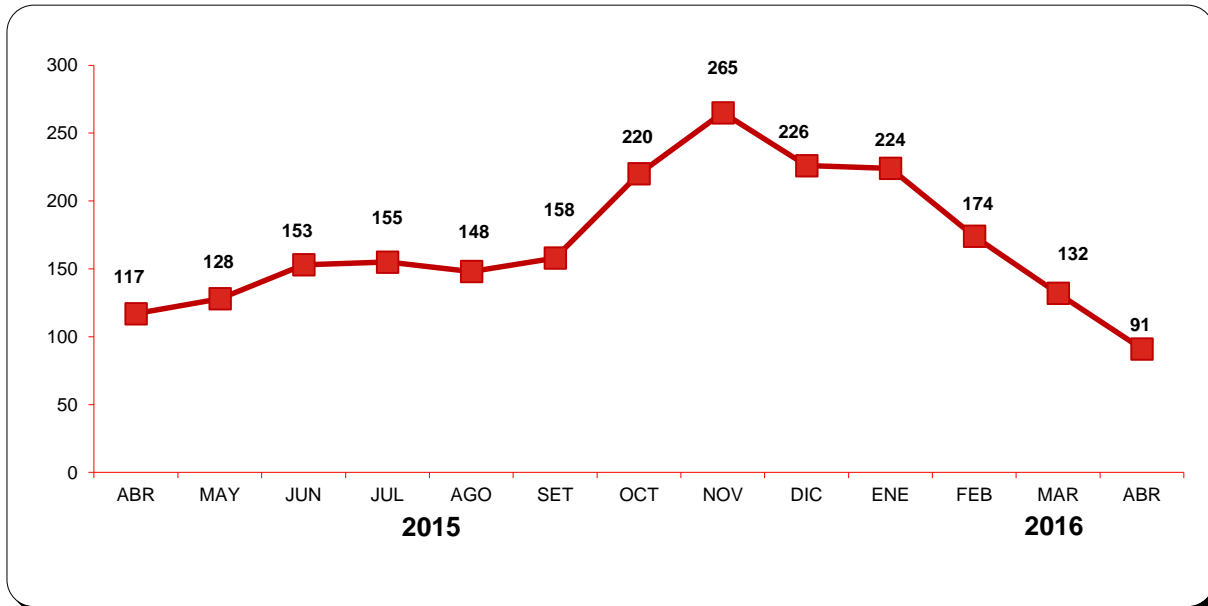
Se puede apreciar que para el mes de abril del 2016 se han cerrado 1 896 Órdenes de Inspección incluyendo la labor del Ministerio de Trabajo (259) y del SUNAFIL (1 637), de las cuales 282 terminaron en Actas de Infracción, las mismas que se repartieron en 116 por obstruir la labor inspectiva y 166 por incumplimiento de Normas Socio Laborales o de Seguridad y Salud; además 1 614 terminaron en Informes de Actuaciones Inspectivas. También se puede apreciar que los medios de investigación que se realizaron estuvieron constituidos por 3 045 Visitas y 2 944 Comparecencias en el mes de abril.

## CUADRO N° 07

### LIMA METROPOLITANA

### NÚMERO DE MULTAS IMPUESTAS POR INSPECCIONES PROVENIENTES DE EXPEDIENTES SANCIONADORES, SEGÚN MESES ABRIL 2015 - ABRIL 2016

MESES	LIMA METROPOLITANA
ABRIL	117
MAYO	128
JUNIO	153
JULIO	155
AGOSTO	148
SEPTIEMBRE	158
OCTUBRE	220
NOVIEMBRE	265
DICIEMBRE	226
ENERO	224
FEBRERO	174
MARZO	132
ABRIL	91



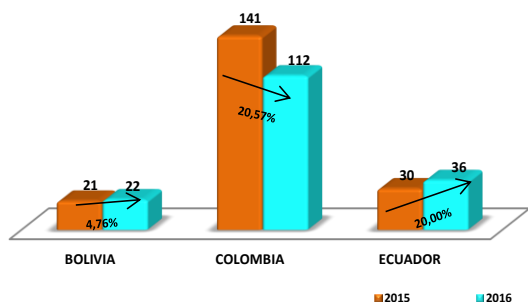
FUENTE : MTPE / OGETIC / OFICINA DE ESTADÍSTICA

\* : Revisada la Base de Datos con fecha 31/05/2016 no contiene mayor información

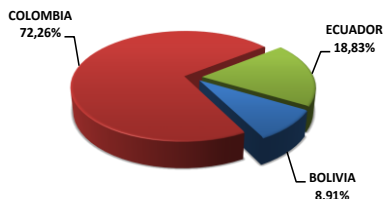
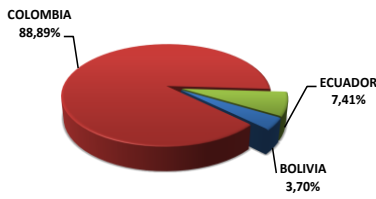
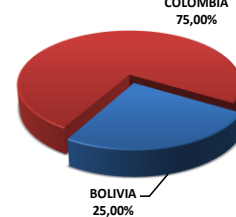
Para el mes de abril del 2016 tenemos 91 multas impuestas cifra menor a la de abril del año anterior.

**CUADRO Nº 08**
**LIMA METROPOLITANA**
**CONTRATOS HABILITADOS DE TRABAJADOR MIGRANTE ANDINO POR NATURALEZA  
DE CONTRATO, SEGÚN MES Y NACIONALIDAD  
ABRIL 2016\***

MES NACIONALIDAD	NATURALEZA DEL CONTRATO				TOTAL 2016	TOTAL 2015	Variación Porcentual 2016/2015
	TRABAJADOR CON DESPLAZAMIENTO INDIVIDUAL	TRABAJADOR DE EMPRESA	TRABAJADOR DE TEMPORADA	TRABAJADOR FRONTERIZO			
<b>ENERO</b>	156	3	1	-	<b>160</b>	<b>158</b>	<b>1,27</b>
BOLIVIA	13	-	-	-	13	7	85,71
COLOMBIA	109	3	1	-	113	127	(11,02)
ECUADOR	34	-	-	-	34	24	41,67
<b>FEBRERO</b>	<b>184</b>	<b>4</b>	<b>-</b>	<b>-</b>	<b>188</b>	<b>158</b>	<b>18,99</b>
BOLIVIA	14	-	-	-	14	7	100,00
COLOMBIA	140	3	-	-	143	127	12,60
ECUADOR	30	1	-	-	31	24	29,17
<b>MARZO</b>	<b>185</b>	<b>11</b>	<b>2</b>	<b>-</b>	<b>198</b>	<b>184</b>	<b>7,61</b>
BOLIVIA	13	-	1	-	14	19	(26,32)
COLOMBIA	142	11	1	-	154	123	25,20
ECUADOR	30	-	-	-	30	42	(28,57)
<b>MARZO</b>	<b>160</b>	<b>9</b>	<b>1</b>	<b>-</b>	<b>170</b>	<b>192</b>	<b>(11,46)</b>
BOLIVIA	21	1	-	-	22	21	4,76
COLOMBIA	104	7	1	-	112	141	(20,57)
ECUADOR	35	1	-	-	36	30	20,00
<b>TOTAL</b>	<b>685</b>	<b>27</b>	<b>4</b>	<b>-</b>	<b>716</b>		
BOLIVIA	61	1	1	-	63		
COLOMBIA	495	24	3	-	522		
ECUADOR	129	2	-	-	131		

**VARIACIÓN PORCENTUAL**


En el mes de abril de 2016, se habilitaron 170 Contratos de Trabajador Migrante Andino. La variación porcentual de noviembre 2016 / noviembre 2015 nos muestra un aumento de 11,46% reflejándose así, un aumento en la nacionalidad Boliviana del 4,76%, una disminución de 20,57% en la colombiana y un aumento de 20,00% en la ecuatoriana. Respecto a su clasificación por su Nacionalidad y Naturaleza de Contrato, tenemos que en los **Trabajadores de Desplazamiento Individual** destaca Colombia con el 72,26%, Ecuador 18,83% y Bolivia 8,91%; en los **Trabajadores de Empresa** tenemos a Colombia con 88,89%, Ecuador con 7,41% y Bolivia con 3,70%, y **Trabajadores de Temporada** con 75,00% de nacionalidad colombiana y 25,00% de bolivianos.

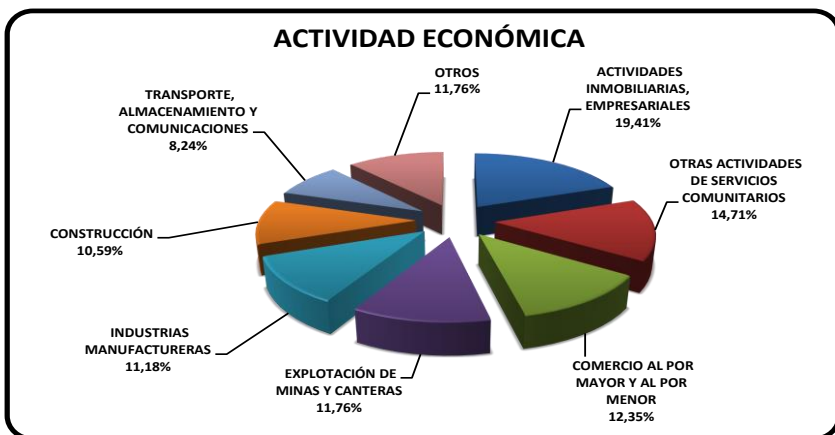
**TRABAJADOR CON DESPLAZAMIENTO  
INDIVIDUAL**

**TRABAJADOR DE EMPRESA**

**TRABAJADOR DE TEMPORADA**

**FUENTE : MTPE / OGETIC / OFICINA DE ESTADÍSTICA**

\* : Cifras Preliminares al 31/05/2016

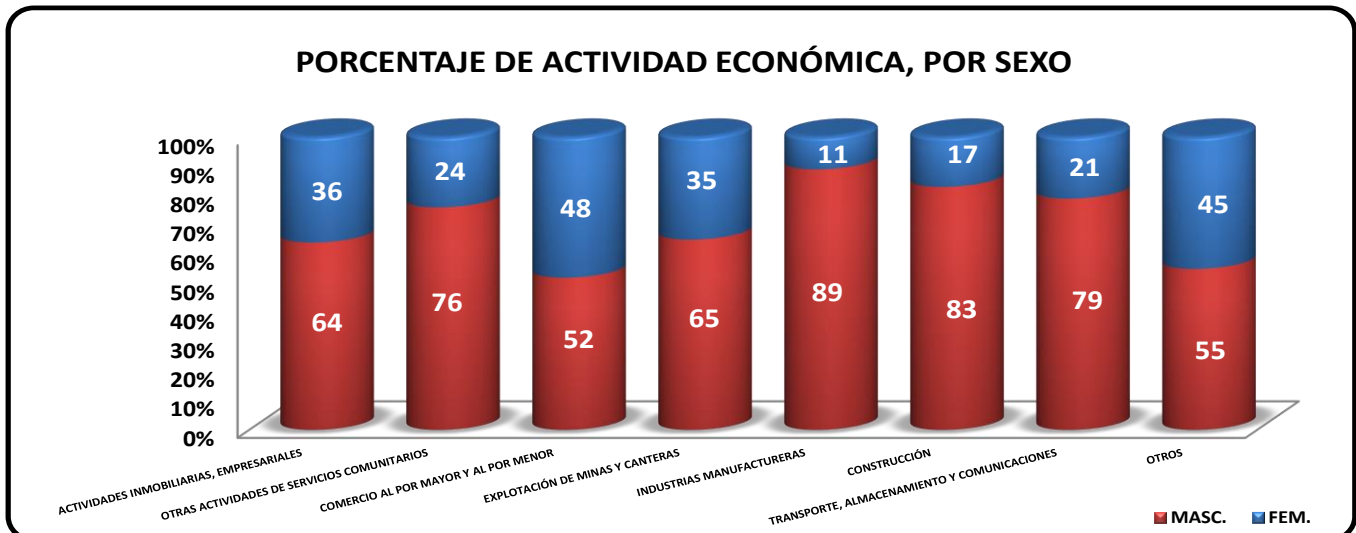
LIMA METROPOLITANA

**CONTRATOS HABILITADOS DE TRABAJADOR MIGRANTE ANDINO POR NACIONALIDAD Y SEXO, SEGÚN ACTIVIDAD ECONÓMICA ABRIL 2016 \***

ACTIVIDAD ECONÓMICA	NACIONALIDAD Y SEXO						TOTAL SEXO		TOTAL FEBRERO 2015
	BOLIVIA		COLOMBIA		ECUADOR		FEM.	MASC.	
	FEM.	MASC.	FEM.	MASC.	FEM.	MASC.			
AGRICULTURA, GANADERÍA, CAZA Y SILVICULTURA	-	-	-	-	-	1	-	1	1
PESCA	-	-	-	-	-	3	-	3	3
EXPLOTACIÓN DE MINAS Y CANTERAS	1	4	6	9	-	-	7	13	20
INDUSTRIAS MANUFACTURERAS	-	3	2	10	-	4	2	17	19
SUMINISTRO DE ELECTRICIDAD, GAS Y AGUA	-	-	-	1	-	-	-	1	1
CONSTRUCCIÓN	-	2	3	10	-	3	3	15	18
COMERCIO AL POR MAYOR Y AL POR MENOR	1	-	9	9	-	2	10	11	21
HOTELES Y RESTAURANTES	-	-	1	1	1	-	2	1	3
TRANSPORTE, ALMACENAMIENTO Y COMUNICACIONES	-	7	2	3	1	1	3	11	14
INTERMEDIACIÓN FINANCIERA	-	-	1	4	-	-	1	4	5
ACTIVIDADES INMOBILIARIAS, EMPRESARIALES	-	2	12	12	-	7	12	21	33
ADMINISTRACIÓN PÚBLICA Y DEFENSA	-	-	-	-	-	-	-	-	-
ENSEÑANZA	-	-	2	1	-	-	2	1	3
SERVICIOS SOCIALES Y DE SALUD	1	-	3	-	-	-	4	-	4
OTRAS ACTIVIDADES DE SERVICIOS COMUNITARIOS	-	1	5	6	1	12	6	19	25
ORGANIZACIONES Y ORGANOS EXTRATERRITORIALES	-	-	-	-	-	-	-	-	-
<b>TOTAL</b>	<b>3</b>	<b>19</b>	<b>46</b>	<b>66</b>	<b>3</b>	<b>33</b>	<b>52</b>	<b>118</b>	<b>170</b>



En el mes de abril se habilitaron 170 Contratos de Trabajador Migrante Andino, apreciando que el 69,41% del total de Migrantes corresponden a sexo masculino y el 30,59% al femenino. Las actividades económicas que concentraron el mayor número de contratos habilitados fueron Actividades Inmobiliarias, Empresariales con (19,401); seguido de Otras Actividades de Servicios Comunitarios con (14,71%); Comercio con (12,35%); y el resto de las actividades tuvieron una significancia menor.



FUENTE : MTPE / OGETIC / OFICINA DE ESTADÍSTICA

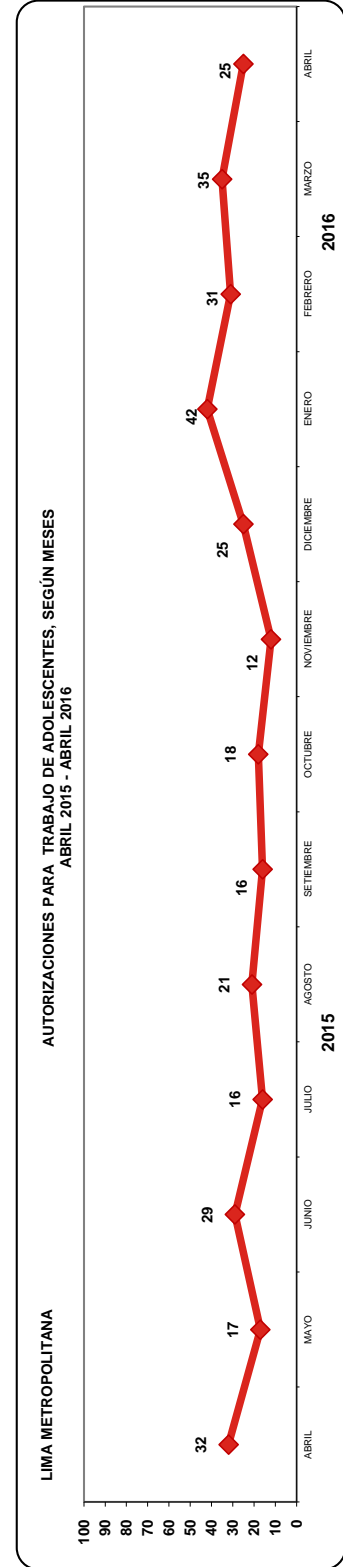
\* : Cifras Preliminares al 31/05/2016

**CUADRO Nº 10**  
**AUTORIZACIONES PARA TRABAJO DE ADOLESCENTES POR ACTIVIDAD  
ECONÓMICA, SEGÚN OCUPACIÓN**  
**ABRIL 2016**

**LIMA METROPOLITANA**

OCUPACIÓN	ACTIVIDAD ECONÓMICA										TOTAL
	INDUSTRIAS MANUFACTURERAS	COMERCIO AL POR MAYOR Y AL POR MENOR, REP. VEHIC. AUTOM.	HOTELES Y RESTAURANTES	ACTIVIDADES INMOBILIARIAS, EMPRESARIAS Y DE ALQUILER	ADMINISTRACIÓN PÚBLICA Y DEFENSA	ENSEÑANZA	SERVICIOS SOCIALES Y DE SALUD	OTRAS ACTIV. SERV. COMUNITARIOS, SOCIALES Y PERSONALES	TOTAL		
ANFITRIONA	-	-	2	-	-	-	-	-	-	-	2
APOYO ADMINISTRATIVO	1	-	-	-	-	-	-	-	-	-	1
ASISTENTE ADMINISTRATIVO	-	-	-	-	1	-	-	-	-	-	1
ATENCIÓN AL CLIENTE	-	-	-	1	-	-	-	1	-	-	2
ATENCIÓN AL PÚBLICO	-	-	2	-	-	-	-	-	-	-	2
AUXILIAR DE EDUCACIÓN (ENCARGADO DE CURSO)	-	-	-	-	-	3	1	-	-	-	4
AUXILIAR DE OFICINA	1	-	-	-	-	-	-	-	-	-	1
AYUDANTE ADMINISTRATIVO	-	-	-	1	-	-	-	-	-	-	1
AYUDANTE DE ALMACÉN	2	-	-	-	-	-	-	-	-	-	2
CALL CENTER	-	1	-	1	-	-	-	-	-	-	2
EMPAQUETADOR, MANUAL	-	1	-	-	-	-	-	-	-	-	1
FUTBOLISTA	-	-	-	-	-	-	-	1	-	-	1
MESERAS	1	-	-	-	-	-	-	-	-	-	1
MOZO	-	-	1	-	-	-	-	-	-	-	1
PROMOTOR DE VENTAS	-	-	-	1	-	-	-	-	-	-	1
SECRETARIO O COMPUTACIÓN	1	-	-	-	-	-	-	-	-	-	1
<b>TOTAL</b>	<b>6</b>	<b>2</b>	<b>5</b>	<b>4</b>	<b>1</b>	<b>3</b>	<b>1</b>	<b>3</b>	<b>3</b>	<b>25</b>	

En el mes de abril se otorgaron 35 autorizaciones para el trabajo de adolescentes en Lima Metropolitana, observándose menor cantidad respecto al mes anterior, dicha cifra es menor a la de abril del año pasado.

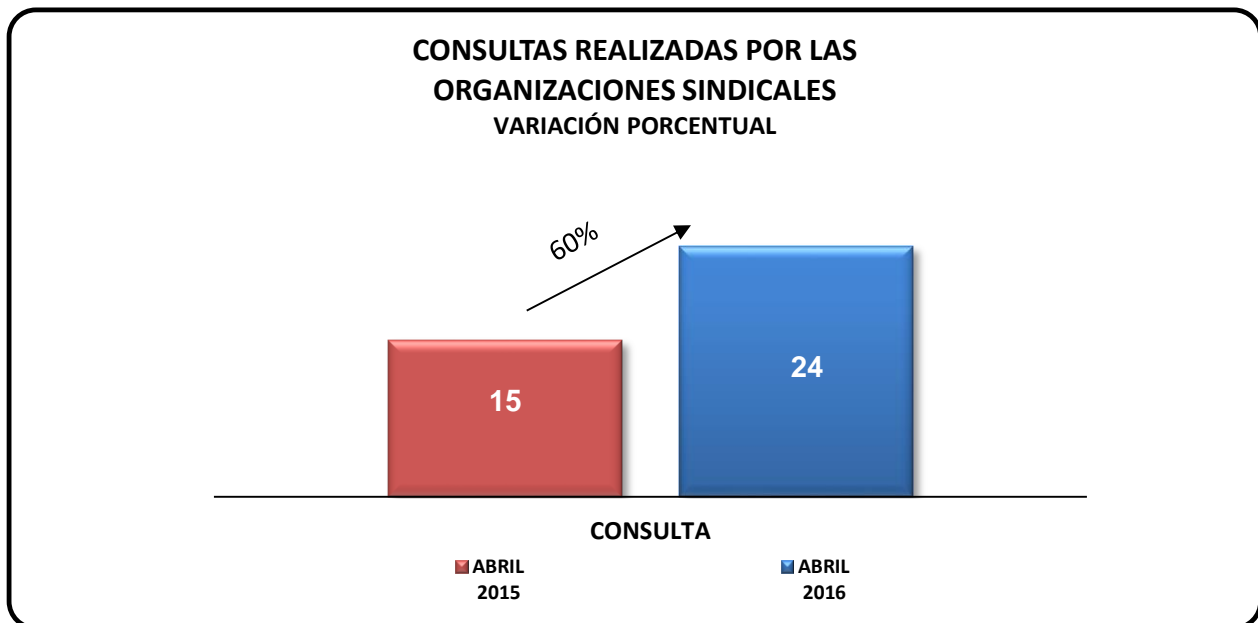

**FUENTE: MTPPE / OGETIC / OFICINA DE ESTADÍSTICA**

## CUADRO Nº 11

## LIMA METROPOLITANA

CONSULTAS REALIZADAS POR ORGANIZACIONES SINDICALES,  
SEGÚN MATERIA  
ABRIL 2016

MATERIA	ABRIL 2015	ABRIL 2016
Registro de Libros	1	-
Modificación de Estatutos	-	1
Modificación de Junta Directiva	1	2
Inscripción de Sindicato, Federación y Confederación	-	1
Fuero Sindical	1	1
Cancelación/Reinscripción	-	1
Trámite documentario	1	2
Negociación Colectiva	1	3
Huelga	-	2
Orientación Legal / Otro	10	11
<b>TOTAL</b>	<b>15</b>	<b>24</b>



**FUENTE : MTPE / OGETIC / OFICINA DE ESTADÍSTICA**

En el mes de abril del presente año, se atendieron 24 consultas demandadas por las Organizaciones Sindicales observándose un aumento del 60% con respecto a similar mes del 2015.

Las materias consultadas se concentraron en el grupo "Orientación Legal / Otro". seguido de "Negociación Colectiva" en el resto de materias, no se presentaron movimientos significativos.





**CUADRO N° 12**

**PERÚ**

**HUELGAS, TRABAJADORES COMPRENDIDOS Y HORAS - HOMBRE PERDIDAS EN EL SECTOR PRIVADO, SEGÚN CAUSAS ABRIL 2016**

CAUSAS	HUELGAS	TRABAJADORES COMPRENDIDOS	HORAS - HOMBRE PERDIDAS
<b>NEGOCIACIÓN COLECTIVA</b>	2	155	311 360
Solución integral del Pliego de Reclamos.	2	155	311 360 *
<b>INCUMPLIMIENTO DE NORMAS LEGALES Y/O CONVENCIONALES</b>	2	431	6 896
Falta de pago de utilidades, incumplimiento de normas legales y/o convencionales y otros	2	431	6 896
<b>OTROS MOTIVOS</b>	-	-	18 128
No a la tercerización y otros.	-	-	18 128 *
<b>TOTAL</b>	<b>4</b>	<b>586</b>	<b>336 384</b>
<b>TOTAL ACUMULADO ENERO - ABRIL 2016</b>	<b>16</b>	<b>6 668</b>	<b>782 632</b>

FUENTE : MINISTERIO DE TRABAJO Y PROMOCIÓN DEL EMPLEO / OGETIC / OFICINA DE ESTADÍSTICA

\* : HORAS - HOMBRE PERDIDAS POR HUELGAS PROVENIENTES DEL MES ANTERIOR (308 880 horas-hombre perdidas corresponden a la Empresa Casa Grande S.A.A. y Anexos y 18 128 horas-hombre perdidas a la Minera Aurífera Retama S.A. - MARSA).

**CUADRO N° 13**

**PERÚ**

**HUELGAS, TRABAJADORES COMPRENDIDOS Y HORAS - HOMBRE PERDIDAS EN EL SECTOR PRIVADO, SEGÚN ACTIVIDAD ECONÓMICA ABRIL 2016**

AÑO	HUELGAS	TRABAJADORES COMPRENDIDOS	HORAS - HOMBRE PERDIDAS
2015	6	1 869	44 392
2016	4	586	336 384
VARIACIÓN PORCENTUAL MENSUAL 2016/2015	-33%	-69%	658%

NOTA: PERÍODO DE REFERENCIA DE AMBOS AÑOS MES DE ABRIL

ACTIVIDAD ECONÓMICA	HUELGAS	TRABAJADORES COMPRENDIDOS	HORAS - HOMBRE PERDIDAS
EXPLOTACIÓN DE MINA Y CANTERAS	1	341	23 584 *
INDUSTRIAS MANUFACTURERAS	-	-	308 880 *
ACTIVIDADES INMOBILIARIAS, EMPRESARIALES Y DE ALQUILER	1	90	1 440
ADMINISTRACIÓN PÚBLICA Y DEFENSA	1	97	1 552
OTRAS ACTIVIDADES DE SERV. COMUNITARIOS, SOC. Y PERS.	1	58	928
<b>TOTAL</b>	<b>4</b>	<b>586</b>	<b>336 384</b>

FUENTE : MINISTERIO DE TRABAJO Y PROMOCIÓN DEL EMPLEO / OGETIC / OFICINA DE ESTADÍSTICA

\* : HORAS - HOMBRE PERDIDAS POR HUELGAS PROVENIENTES DEL MES ANTERIOR (308 880 horas-hombre perdidas corresponden a la Empresa Casa Grande S.A.A. y Anexos y 18 128 horas-hombre perdidas a la Minera Aurífera Retama S.A. - MARSA).

En el marco de la Ley que regula el comportamiento de las relaciones laborales de los trabajadores de la actividad privada y dando cumplimiento a las normas vigentes que rige las huelgas, en el mes de abril del presente año se ha registrado 4 huelgas, comprendiendo a 586 trabajadores y generando 336 384 horas-hombre perdidas.

Si comparamos con el mes anterior, podemos apreciar un considerable descenso de las huelgas, registrándose menos 5 huelgas menos; igualmente cifra mucho menor de trabajadores comprendidos. Sin embargo, con respecto a las horas - hombre perdidas del total de estas, se registra 308 880 horas - hombre perdidas que corresponden a la huelga de la Empresa Casa Grande S.A.A. y Anexos, huelga iniciada el 22-03-2016 y que a la fecha continúa y; 18 128 horas - hombre perdidas a la huelga Minera Aurífera Retamas S.A. - MARSA iniciada el 12-03-2016 culminando esta el 02-04-2016. El arrastre de estas huelgas incrementa las horas - hombre perdidas; ya que de las huelgas registradas en el mes de abril solo corresponden al mes 9 376 horas - hombre perdidas. (ver Cuadro)

En este mes de abril las causas de las 4 huelgas registradas, (2) corresponden por la solución del Pliego de Reclamos y (2) por el incumplimiento de las Normas Legales y/o Convencionales (Falta de pago de utilidades, incumplimiento de normas legales y/o convencionales y otros).

En lo que respecta a las actividades económicas, las huelgas corresponden a los Sectores Explotación de Minas y Canteras, Actividades Inmobiliarias, Empresariales y de Alquiler, Administración Pública y Defensa y Otras Actividades de Servicios Comunitarios, Sociales y Personales, cada uno de estos sectores económicos con (1) sola huelga. De estas 4 huelgas registradas destaca la huelga del sector de Explotación de Minas y canteras con (1) huelga, (341) trabajadores Comprendidos y 5 456 horas - hombre perdidas, (ver cuadro).

El acumulado de las huelgas a nivel nacional enero - abril suman (16) huelgas, 6 668 trabajadores comprendidos y 782 632 horas - hombre perdidas.

CUADRO N° 14

## LIMA METROPOLITANA

REGISTRO SINDICAL, CAMBIO DE JUNTA DIRECTIVA, CANCELACIÓN DEL REGISTRO Y REFORMA DE ESTATUTOS  
EN EL SECTOR PRIVADO

ABRIL 2016

REGISTROS	ABRIL	TOTAL ACUMULADO ENERO - ABRIL 2016
REGISTRO SINDICAL	2	15
- DELEGADOS	-	3
- SINDICATOS	2	10
- FEDERACIONES	-	2
- CONFEDERACIÓN	-	-
CAMBIO DE JUNTA DIRECTIVA	17	83
CANCELACIÓN DEL REGISTRO SINDICAL	-	-
REFORMA DE ESTATUTOS	-	13

FUENTE : MTPE / OGETIC / OFICINA DE ESTADÍSTICA

CUADRO N° 15

## LIMA METROPOLITANA

REGISTRO SINDICAL, CAMBIO DE JUNTA DIRECTIVA, MODIFICACIÓN DE ESTATUTOS DE SERVIDORES PÚBLICOS  
(ROSSP)

ABRIL 2016

REGISTROS	ABRIL	TOTAL ACUMULADO ENERO - ABRIL 2016
REGISTRO SINDICAL	2	16
- SINDICATOS	2	15
- FEDERACIONES	-	1
- CONFEDERACIONES	-	-
CAMBIO DE JUNTA DIRECTIVA	14	73
MODIFICACIÓN DE ESTATUTOS	2	5

FUENTE : MTPE / OGETIC / OFICINA DE ESTADÍSTICA

En el mes de abril 2016 en el Sector Privado se ha registrado (2) Sindicatos. Asimismo se ha registrado 17 Cambios de Junta Directivas, cifras menores a lo registrado el mes anterior. (Ver Leyendo Números del mes de marzo).

Las cifras acumuladas de enero - abril 2016 en el Sector Privado tenemos 3 Delegados, 10 Registros Sindicales, 2 Federaciones, 83 Cambios de Junta Directiva y 13 Reforma de Estatutos.

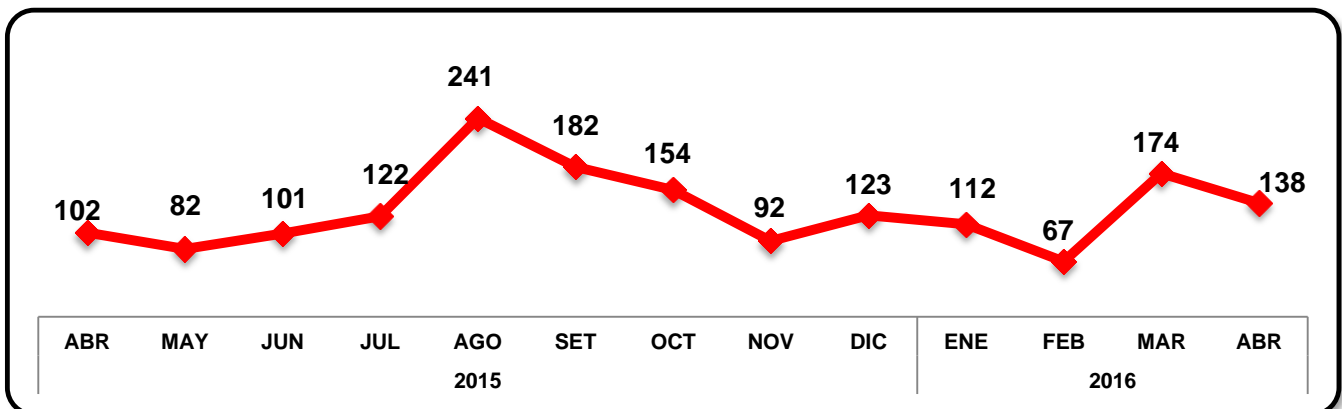
Asimismo, en el Sector Público en este mes de abril se registró 2 Sindicatos, 14 Cambios de Juntas Directivas y 2 Modificaciones de Estatutos. Se puede apreciar con respecto al mes anterior una disminución importante de los registros sindicales.

En el Sector Público el acumulado enero - abril suman 15 Sindicatos, 1 Federación, 73 Cambios de Junta Directiva y 5 Modificación de Estatutos.

**CUADRO Nº 16**
**LIMA METROPOLITANA**
**SERVICIO PRESTADO POR EL MTPE EN MATERIA DE DEFENSA Y  
ASESORÍA LEGAL A TRABAJADORES  
(PATROCINIO JURÍDICO)  
ABRIL 2016**

MES	SERVICIO DE PATROCINIO JURÍDICO							
	ATENCIÓN AL PÚBLICO	DEMANDAS INTERPUESTAS					SENTENCIAS	PROCESOS CONCLUIDOS
		BENEFICIOS SOCIALES	DESPIDOS ARBITRARIOS	EJECUCIÓN DE ACTAS	OTROS	TOTAL		
ABRIL	1 103	72	36	27	3	138	64	8
TOTAL ACUMULADO	5 371	226	170	90	5	491	186	7 175

FUENTE : MTPE / OGETIC / OFICINA DE ESTADÍSTICA

**GRÁFICO Nº 02**
**LIMA METROPOLITANA**
**DEMANDAS INTERPUESTAS POR EL MTPE, SEGÚN MESES  
ABRIL 2015 -ABRIL 2016**


FUENTE : MTPE / OGETIC / OFICINA DE ESTADÍSTICA

El **Servicio de Patrocinio Jurídico** del Ministerio de Trabajo y Promoción del Empleo prestado en Lima Metropolitana, realizó 1 103 atenciones durante el mes de abril del año en curso; mostrando un crecimiento del 24% con respecto a las del mismo mes del año 2015.

En abril del presente año se interpusieron 138 **Demandas**; las mismas que, al compararlas con lo registrado en similar tiempo del año 2015, mostraron una disminución del 21%.



PERÚ

Ministerio de Trabajo y Promoción del Empleo

# Leyendo Números

LIMA METROPOLITANA

## CONVENIOS COLECTIVOS REGISTRADOS POR CATEGORÍA OCUPACIONAL, ETAPAS DE SOLUCIÓN, VIGENCIA, CONDICIONES REMUNERATIVAS (NUEVOS SOLES), BONIFICACIONES Y/O ASIGNACIONES, SEGÚN ACTIVIDAD ECONÓMICA Y RAZÓN SOCIAL

ABRIL 2016

ORGANISMO SINDICAL	ETAPA DE SOLUC.	PRESIÓN TACION	SOLUCIÓN	FECHA DE:			AUMENTO GENERAL		CLASULA DE SALVAGUARDA MENSUAL Y/O DIARIO	BONIFIC. ÚNICA POR PRODUCTIV.	BONIFIC.			OTRAS ASIGNACIONES Y/O BONIFICACIONES			OTROS	
				NRO. DÍAS	VIGENCIA	EMPLEADO (MENSUAL)	OBRERO (DIARIO)	EXTRAORD. ÚNICA VEZ			CIERRE	HIJO	ESPOSA	FALLECIMIENTO TRABAJADOR	FAMILIA	ESCOLARIDAD		
																		INICIO
<b>INDUSTRIAS MANUFACTURERAS</b>																		
EIO	ND	02/09/2015	14/04/2016	222	04/10/2015	13/10/2016	46,40 sobre los SB	1,40 sobre los SB	-	-	250,00	83,00	25,00	795,00	433,33	250,00	1/	
E	ND	13/01/2016	25/04/2016	102	01/01/2016	31/12/2018	6% de la RBM	-	-	-	-	-	-	-	-	-	-	
EIO	ND	10/02/2016	25/04/2016	75	10/02/2016	09/02/2018	60,00 a la RB	3,00 ala RB	-	-	200,00	-	-	1.200,00	-	125,00	1/	
O	ND	18/02/2016	28/04/2016	68	01/04/2016	31/03/2017	-	4,00	-	-	-	-	-	2.250,00	-	675,00	1/	
EIO	ND	20/11/2015	28/04/2016	158	21/01/2016	20/01/2017	65,00 sobre HB	2,16 sobre HB	-	-	-	-	-	9.800,00	5.550,00	650,00	1/ 2/	
<b>CONSTRUCCIÓN</b>																		
D-O	ND	CC	01/04/2016	-	01/04/2016	TERMINO OBRA	-	53,74	-	-	-	-	-	-	-	-	30 JB	1/
D-O	ND	CC	28/04/2016	-	08/04/2016	TERMINO OBRA	-	50,13	-	-	-	-	-	-	-	-	30 JB	1/
<b>ENSEÑANZA</b>																		
EIO	ND	27/11/2015	07/04/2016	130	01/01/2016	31/12/2016	-	-	-	-	-	46,30	11,09	-	-	850,00	1/	
<b>OTRAS ACTIVIDADES DE SERVICIOS COMUNITARIOS, SOCIALES Y PERSONALES</b>																		
D-EIO	ND	CC	15/04/2016	-	01/01/2016	31/12/2016	-	-	-	-	3.200,00	-	-	-	-	-	-	1/
E	ND	30/09/2015	21/04/2016	201	01/06/2015	31/05/2016	-	-	-	500,00	200,00	-	-	4.500,00	3.550,00	60% de la RMV	1/ 2/	
EIO	ND	01/12/2015	21/04/2016	140	01/01/2016	31/12/2016	30,00 sobre SB	1,00 sobre SB	-	-	110,00	-	10% de la RMV	1.500,00	750,00	100,00	1/	

FUENTE: MINISTERIO DE TRABAJO Y PROMOCIÓN DEL EMPLEO / OGETIC / OFICINA DE ESTADÍSTICA

1/ : FIESTAS PATRIAS, VACACIONES, INVIDUA, PRODUCCIÓN, BOTIJUN, INCREMENTO DE HJO, CATEGORIZACIÓN, BONIFICACIONES ESPECIALES, CAPACITACIÓN, BONIFICACIÓN COMPENSATORIA POR PRORROGA DE PLIEGO, PRIMA TEXTIL, VALES DE AUMENTO, BONIFICACIÓN DE CONSTRUCCIÓN CIVIL, ETC.

2/ : AMBAS PARTES ACUERDAN MANTENER EN VIGENCIA LOS BENEFICIOS Y/O CONDICIONES OBTENIDOS EN PACTOS ANTERIORES (RATIFICAN).

E : EMPLEADOS

O : OBREROS

CC : CONVENIO COLECTIVO

JB : JORNAL BASICO

ND : NEGOCIACIÓN DIRECTA

RB : REMUNERACIÓN BÁSICA

HB : HABER BÁSICO

SB : SUELDO Y/O SALARIO BÁSICO

EIO : INDICATO ÚNICO (EMPLEADOS / OBREROS)

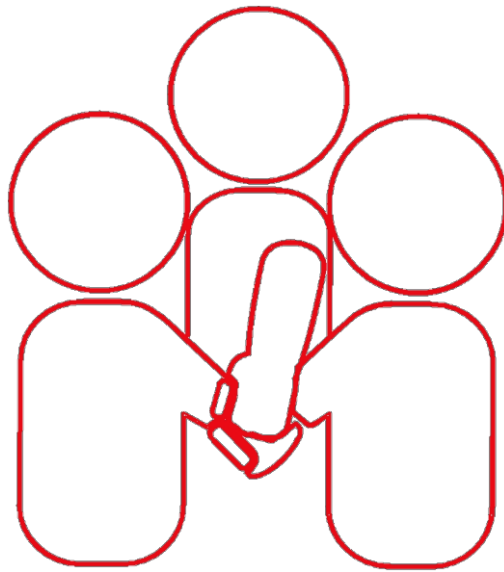
RBM : REMUNERACIÓN BÁSICA MENSUAL

RMV : REMUNERACIÓN MÍNIMA VITAL

D-O : DELEGADO DE OBREROS

D-EIO : DELEGADO DE EMPLEADOS Y OBREROS





**OFICINA DE ESTADÍSTICA**

Av. Salaverry 655, Jesús María - 9no Piso

Oficina 901 Lima - Perú

Teléfono: 630-6000 - Anexo 9017 - 9022