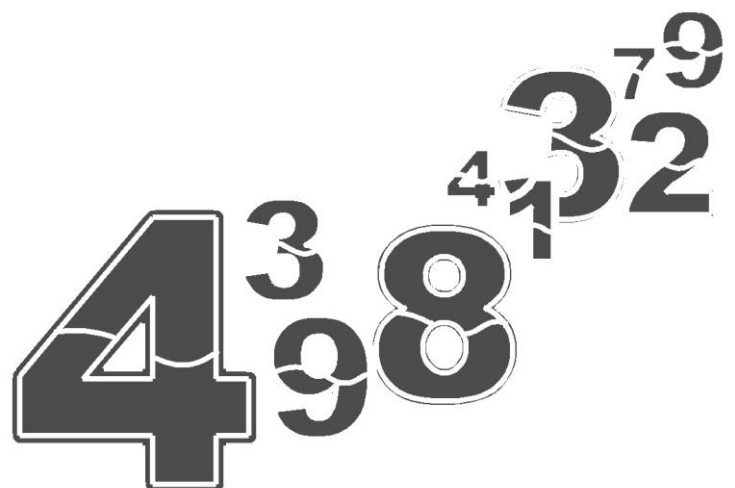


Leyendo Números...



Oficina General de Estadística y Tecnologías de la Información y Comunicaciones
Oficina de Estadística



ÍNDICE

Cuadro N° 01	Lima Metropolitana: Pliegos de Reclamos Presentados y Convenios Colectivos Registrados por Etapas de Solución, Según Actividad Económica. Agosto 2016	05
Cuadro N° 02	Lima Metropolitana: Contratos Presentados de Mano de Obra Nacional y Mano de Obra Extranjera, Según Tipo de Contrato. Agosto 2015 – Agosto 2016	06
Cuadro N° 03	Lima Metropolitana: Contratos Presentados de Mano de Obra Nacional por Modalidad, Según Actividad Económica. Decreto Legislativo N° 728. Agosto 2016	07
Gráfico N° 01	Lima Metropolitana: Contratos Presentados de Mano de Obra Nacional por Modalidad, Según Actividad Económica. Decreto Legislativo N° 728. Agosto 2016	08
Cuadro N° 04	Lima Metropolitana: Contratos Presentados de Trabajo de Tiempo Parcial, Según Actividad Económica. Agosto 2015 - Agosto 2016	09
Cuadro N° 05	Lima Metropolitana: Servicio de Defensa y Asesoría Legal a Trabajadores y Empleadores, Según Materia. Agosto 2015 – Agosto 2016	10
Cuadro N° 06	Lima Metropolitana: Órdenes de Inspección. Agosto 2016	11
Cuadro N° 07	Lima Metropolitana: Número de Multas Impuestas por Inspecciones Provenientes de Expedientes Sancionadores, Según Meses. Agosto 2015 – Agosto 2016	12
Cuadro N° 08	Lima Metropolitana: Contratos Aprobados de Trabajador Migrante Andino por Naturaleza de Contrato, Según Mes y Nacionalidad. Agosto 2015 - Agosto 2016	13
Cuadro N° 09	Lima Metropolitana: Contratos Aprobados de Trabajador Migrante Andino por Nacionalidad y Sexo, Según Actividad Económica. Agosto 2016	14
Cuadro N° 10	Lima Metropolitana: Autorizaciones para Trabajo de Adolescentes por Actividad Económica, Según Ocupación. Agosto 2016	15
Cuadro N° 11	Lima Metropolitana: Consultas Realizadas Por Organizaciones Sindicales, Según Materia. Agosto 2016	16
Cuadro N° 12	Perú: Huelgas, Trabajadores Comprendidos y Horas-Hombre Perdidas en el Sector Privado, Según Causas. Agosto 2016	17
Cuadro N° 13	Perú: Huelgas, Trabajadores Comprendidos y Horas-Hombre Perdidas en el Sector Privado, Según Actividad Económica. Agosto 2016	17
Cuadro N° 14	Lima Metropolitana: Registro Sindical, Cambio de Junta Directiva, Cancelación del Registro y Reforma de Estatutos en el Sector Privado. Agosto 2016	18



Cuadro N° 15	Lima Metropolitana: Registro Sindical, Cambio de Junta Directiva, Modificación de Estatutos de Servidores Públicos (ROSSP). Agosto 2016	18
Cuadro N° 16	Lima Metropolitana: Servicio Prestado por el MTPE en Materia de Defensa y Asesoría Legal a Trabajadores (Patrocinio Jurídico). Agosto 2016	19
Gráfico N° 02	Lima Metropolitana: Demandas Interpuestas por el MTPE, Según Meses. Agosto 2015 – Agosto 2016	19
	Lima Metropolitana: Convenios Colectivos Registrados por Categoría Ocupacional, Etapas de Solución, Vigencia, Condiciones Remunerativas (Nuevos Soles), Bonificaciones y/o Asignaciones, Según Actividad Económica y Razón Social. Agosto 2016	20



CUADRO N° 01

LIMA METROPOLITANA

PLIEGOS DE RECLAMOS PRESENTADOS Y CONVENIOS COLECTIVOS REGISTRADOS POR ETAPAS DE SOLUCIÓN, SEGÚN ACTIVIDAD ECONÓMICA

AGOSTO 2016

ACTIVIDAD ECONÓMICA	PRESENTADOS	ETAPA DE SOLUCIÓN 1/						TOTAL
		NEGOCIACIÓN DIRECTA	CONCILIACIÓN	EXTRA PROCESO	ARBITRAJE			
					ACUERDO DE PARTES	UNIPERSONAL	POTESTATIVO	
AGRICULTURA, GANADERÍA, CAZA, SILVICULTURA	-	-	-	-	-	-	-	-
PESCA	-	-	-	-	-	-	-	-
EXPLOTACIÓN DE MINAS Y CANTERAS	1	-	-	-	-	-	-	-
INDUSTRIAS MANUFACTURERAS	10	6	-	-	-	-	-	6
SUMINISTRO DE ELECTRICIDAD, GAS Y AGUA	-	-	-	-	-	-	-	-
CONSTRUCCIÓN	-	-	-	-	-	-	-	-
COMERCIO AL POR MAYOR Y AL POR MENOR	1	-	-	-	-	-	-	-
HOTELES Y RESTAURANTES	-	-	-	-	-	-	-	-
TRANSPORTE, ALMACENAMIENTO Y COMUNICACIONES	-	-	-	-	-	-	-	-
INTERMEDIACIÓN FINANCIERA	-	-	-	-	-	-	-	-
ACTIV. INMOBILIARIAS, EMP. Y DE ALQUILER	-	1	-	-	-	-	-	1
ADMINISTRACIÓN PÚBLICA Y DEFENSA	1	-	-	-	-	-	-	-
ENSEÑANZA	1	-	1	-	-	-	-	1
SERVICIOS SOCIALES Y DE SALUD	-	-	-	-	-	-	-	-
OTRAS ACT. DE SERVICIOS COMUNITARIOS, SOCIALES Y PERSONALES	1	4	-	-	-	-	-	4
AGOSTO	15	11	1	-	-	-	-	12
ACUMULADO ENERO-AGOSTO	131	81	4	1	2	-	5	93

FUENTE: MTPE / OGETIC / OFICINA DE ESTADÍSTICA

1/ : Incluye pliegos de reclamos presentados en años anteriores y solucionados a la fecha.

De acuerdo a la normatividad legal vigente que regula la negociación colectiva de los trabajadores sujetos al régimen laboral de la actividad privada, en el mes de agosto de 2016 se han presentado 15 Pliegos de Reclamos; concentrándose en su mayoría en la Actividad Económica de Industrias Manufactureras (10) y las actividades económicas de Explotación de Minas y Canteras, Comercio al por Mayor y al por Menor, Administración Pública y Defensa, Enseñanza, Otras Actividades de Servicios Comunitarios, Sociales y Personales, cada una de estas actividades con (1) pliego de reclamos.

En este mes de agosto igual que el mes pasado se ha registrado (12) Convenios Colectivos Solucionados; la mismas que fueron solucionados en la etapa de Negociación Directa (11) y en Conciliación (1). Correspondiendo a Industrias Manufactureras (6); Enseñanza (1), Otras Actividades de Servicios Comunitarios, Sociales y Personales (4).

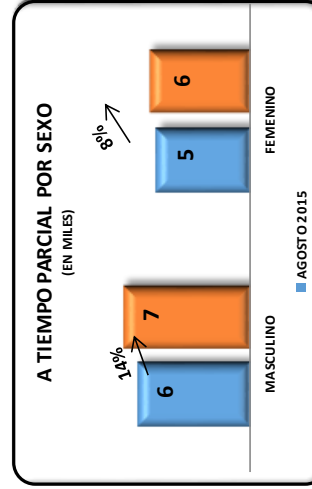
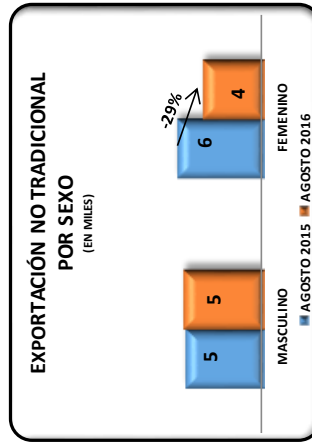
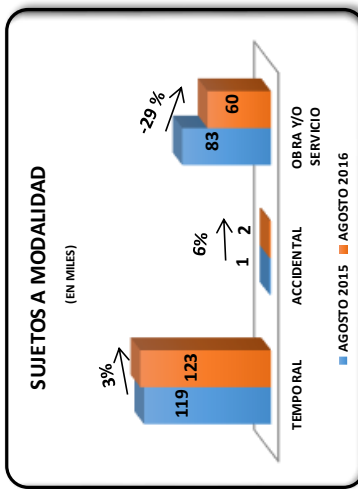
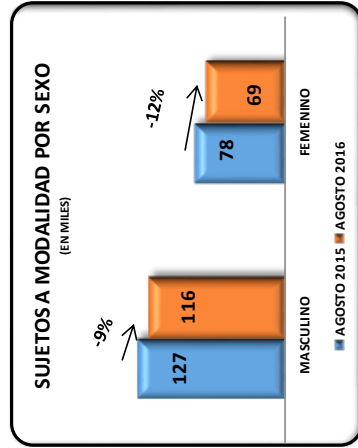
El acumulado de enero - agosto suman 131 Pliegos de Reclamos y 93 Convenios Colectivos, las mismas que fueron solucionados en trato directo (81), Conciliación (4), Extra Proceso (1) y en la etapa de arbitraje (7).

CUADRO Nº 02

CONTRATOS PRESENTADOS DE MANO DE OBRA NACIONAL Y MANO DE OBRA EXTRANJERA, SEGÚN TIPO DE CONTRATO AGOSTO 2016 - AGOSTO 2015

LIMA METROPOLITANA

TIPO DE CONTRATO	AGOSTO 2015	AGOSTO 2016	VARIACION PORCENTUAL AGOSTO 2016 / AGOSTO 2015
CONTRATOS DE MANO DE OBRA NACIONAL	226 812	206 411	-9,0
FOMENTO DEL EMPLEO	216 027	197 252	-8,7
SUJETOS A MODALIDAD TEMPORAL	204 456	184 353	-9,8
INICIO	119 488	123 087	3,0
RENOVACIÓN	42 349	42 200	-0,4
ACCIDENTAL	77 139	80 887	4,9
INICIO	1 490	1 587	6,5
RENOVACIÓN	649	777	19,7
OBRA O SERVICIO DETERMINADO	841	810	-3,7
INICIO	83 478	59 679	-28,5
RENOVACIÓN	31495	21858	-30,6
DE TIEMPO PARCIAL	51983	37 821	-27,2
INICIO	11 571	12 892	11,4
RENOVACIÓN	6716	7 660	14,1
A DOMICILIO	4 855	5 232	7,8
INICIO	-	7	-
RENOVACIÓN	-	4	-
PROMOCIÓN DE EXPORTACIONES NO TRADICIONALES	-	3	-
INICIO	10 785	9 159	-15,1
RENOVACIÓN	2 145	1883	-12,2
CONTRATOS DE MANO DE OBRA EXTRANJERA	8 640	7 276	-15,8
APROBADOS	551	538	-2,4



FUENTE : MYPE/OGETIC / OFICINA DE ESTADÍSTICA

En Lima Metropolitana se registró un total de 206 411 Contratos de Mano de Obra Nacional en agosto del 2016; y al compararlos con los de similar periodo del año anterior, disminuyeron en 9%.

Los contratos de Fomento del Empleo suscritos al amparo del Decreto Legislativo N° 728, fueron 197 252 y disminuyeron 9% para el mismo periodo de referencia. Los contratos sujetos a modalidad registrados sumaron 184 353 y disminuyeron en 10%. El análisis de la modalidad de contratación nos muestra que en agosto del año en curso, los contratos modales mostraron una tendencia creciente en relación a similar mes del año pasado: de naturaleza temporal 3%, de naturaleza de obra o servicio determinado disminuyó en 29% y los de naturaleza accidental creció en 7%.

Se registraron 10 785 contratos de Promoción de Exportaciones no Tradicionales regulados por el Decreto Ley 22342; mostrando una reducción del 15% en agosto del año 2016 en relación a similar mes del año 2015.

Se aprobaron 551 contratos de Mano de Obra de Extranjera; observándose una disminución del 2% en el periodo de referencia.

CUADRO N° 03
**LIMA METROPOLITANA
CONTRATOS PRESENTADOS DE MANO DE OBRA NACIONAL POR MODALIDAD, SEGÚN ACTIVIDAD ECONÓMICA
DECRETO LEGISLATIVO N° 728
AGOSTO 2016**

ACTIVIDAD ECONÓMICA	MODALIDAD												TOTAL
	TEMPORAL						ACCIDENTAL						
	ARTÍCULO			SUBTOTAL	ARTÍCULO			SUBTOTAL	ARTÍCULO			SUBTOTAL	
	57°	58°	59°		60°	61°	62°		63°	64°	65°		
AGRICULT., GANAD., CAZA Y SILVICULTURA	1 606	501	2	2 109	-	-	-	-	105	7	25	137	2 246
PESCA	130	91	-	221	-	2	-	2	8	15	-	23	246
EXPLOTACIÓN DE MINAS Y CANTERAS	518	341	-	859	-	2	-	2	1 586	7	1	1 594	2 455
INDUSTRIAS MANUFACTURERAS	9 293	13 336	275	22 904	2	46	4	52	5 100	397	705	6 202	29 158
SUMINISTRO DE ELECTRICIDAD, GAS Y AGUA	91	118	-	209	-	1	-	1	69	-	-	69	279
CONSTRUCCIÓN	858	553	1	1 412	1	1	-	2	4 738	23	14	4 775	6 189
COMERCIO AL POR MAYOR Y MENOR	13 705	13 222	21	26 948	-	56	-	56	2 607	166	135	2 908	29 912
HOTELES Y RESTAURANTES	2 985	4 645	34	7 664	-	9	1	10	305	38	-	343	8 017
TRANSPORTES, ALMACEN. Y COMUNICAC.	4 758	4 958	93	9 809	1	14	-	15	1 485	220	14	1 719	11 543
INTERMEDIACIÓN FINANCIERA	2 868	1 661	2	4 531	-	14	-	14	490	-	-	490	5 035
ACTIV. INMOB., EMPRES. Y DE ALQUILER	17 492	10 819	107	28 418	187	469	1	657	29 996	3 505	265	33 766	62 841
ADMINISTRACIÓN PÚBLICA Y DEFENSA	379	14	1	394	2	585	-	587	759	-	-	759	1 740
ENSEÑANZA	2 031	783	33	2 847	1	46	-	47	1 664	4	16	1 684	4 578
SERVICIOS SOCIALES Y DE SALUD	2 245	2 398	-	4 643	1	54	2	57	567	4	9	580	5 280
OTRAS ACTIV. SERV. COMUN., SOC. Y PERSONALES	4 757	5 307	43	10 107	8	77	-	85	4 510	103	4	4 617	14 809
ORGANIZ. Y ÓRGANOS EXTRATERRITORIALES	12	-	-	12	-	-	-	-	13	-	-	13	25
TOTAL AGOSTO	63 728	58 747	612	123 087	203	1 376	8	1 587	54 002	4 489	1 188	59 679	184 353
TOTAL ACUMULADO 2016	481 625	439 480	4 561	925 666	1 497	9 448	71	11 016	422 997	32 399	7 201	462 597	1 399 279

FUENTE: MTPE / OGETIC / OFICINA DE ESTADÍSTICA

En Lima Metropolitana se registraron 1 84 353 contratos sujetos a modalidad en el mes de agosto del 2016. Porcentualmente, estos contratos se concentraron en contratos temporales (67%), seguido de los de naturaleza por obra o servicio (32%), y de los de naturaleza accidental (1%).

Las actividades económicas en las que se agruparon mayormente los **contratos de naturaleza temporal** fueron: "Actividades Inmobiliarias, Empresariales y de Alquiler" con un 23,1%; "Comercio al por Mayor y Menor, Reparación de Vehículos Automotores" con 21,9%; "Industrias Manufactureras" con 18,6%; "Otras Actividades de Servicios Comunitarios, Sociales y Personales" con 8,2%; y "Transportes, Almacenamiento y Comunicaciones" con 8%.

En los **contratos de naturaleza accidental**, la distribución de las actividades económicas mostró que el 41,4% se concentró en "Actividades Inmobiliarias, Empresariales y de Alquiler"; el 37% en "Administración Pública y Defensa" y el 5,4% en "Otras Actividades de Servicios Comunitarios, Sociales y Personales" principalmente.

En los **contratos por naturaleza obra y/o servicio determinado**, las actividades económicas se agruparon principalmente en "Actividades Inmobiliarias, Empresariales y de Alquiler" con 56,6%; "Industrias Manufactureras" con 10,4%; "Otras Actividades de Servicios Comunitarios, Sociales y Personales" con 7,7%; y "Construcción" con 8%.

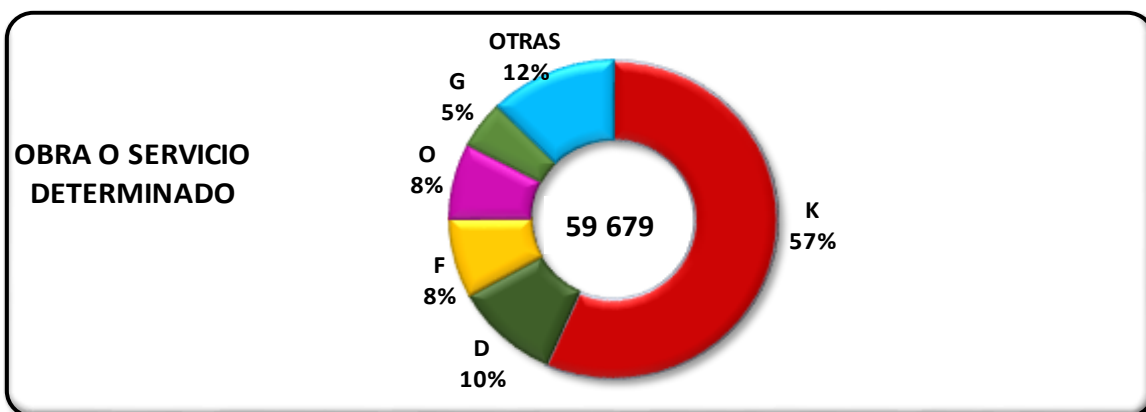
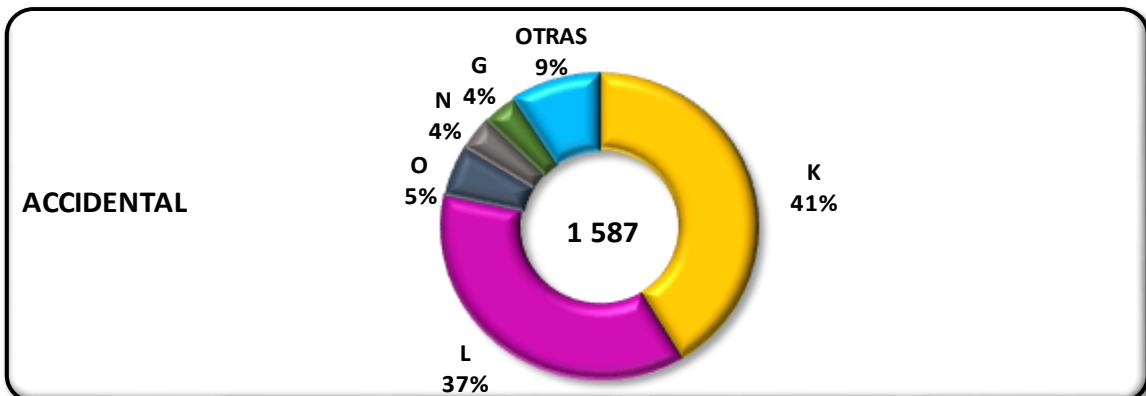
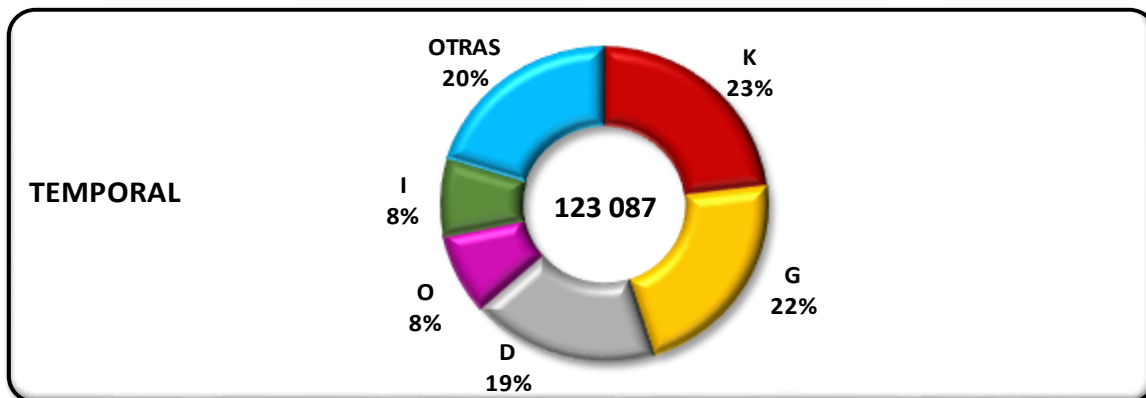
GRAFICO Nº 01

LIMA METROPOLITANA

CONTRATOS PRESENTADOS DE MANO DE OBRA NACIONAL POR
MODALIDAD, SEGÚN ACTIVIDAD ECONÓMICA

DECRETO LEGISLATIVO Nº 728

JUNIO 2016



FUENTE : MTPE / OGETIC / OFICINA DE ESTADÍSTICA

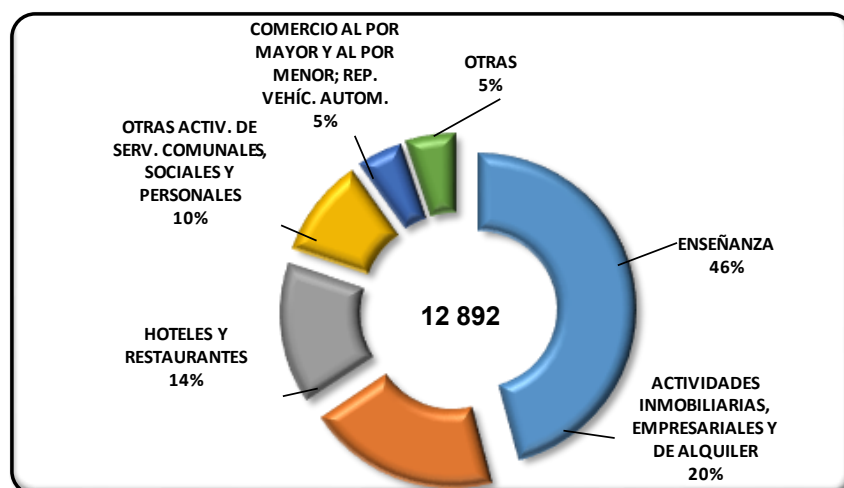
ACTIVIDAD ECONÓMICA (CIIU):

A - AGRICULTURA, GANADERÍA, CAZA Y SILVICULTURA
B - PESCA
C - EXPLOTACIÓN DE MINAS Y CANTERAS
D - INDUSTRIAS MANUFACTURERAS
E - SUMINISTRO DE ELECTRICIDAD, GAS Y AGUA
F - CONSTRUCCIÓN
G - COMERCIO AL POR MAYOR Y AL POR MENOR
H - HOTELES Y RESTAURANTES
I - TRANSPORTE, ALMACENAMIENTO Y COMUNICACIONES

J - INTERMEDIACIÓN FINANCIERA
K - ACTIVIDADES INMOBIL, EMPRESARIALES Y DE ALQUILER
L - ADMINISTRACIÓN PÚBLICA Y DEFENSA
M - ENSEÑANZA
N - SERVICIOS SOCIALES Y DE SALUD
O - OTRAS ACTIVIDADES DE SERVICIOS COMUNITARIOS
P - HOGARES PRIVADOS CON SERVICIO DOMÉSTICO
Q - ORGANIZACIONES Y ÓRGANOS EXTRATERRITORIALES

CUADRO Nº 04
LIMA METROPOLITANA
**CONTRATOS PRESENTADOS DE TRABAJO DE TIEMPO PARCIAL,
SEGÚN ACTIVIDAD ECONÓMICA
AGOSTO 2015 - AGOSTO 2016**

ACTIVIDAD ECONÓMICA	AGOSTO 2015	AGOSTO 2016	ACUMULADO 2016	VARIACIÓN PORCENTUAL AGOSTO 2016 / AGOSTO 2015
AGRICULTURA, GANADERÍA, CAZA Y SILVICULTURA	1	4	37	300
PESCA	-	7	30	-
EXPLOTACIÓN DE MINAS Y CANTERAS	3	3	10	-
INDUSTRIAS MANUFACTURERAS	74	151	668	104
SUMINISTRO DE ELECTRICIDAD, GAS Y AGUA	-	-	1	-
CONSTRUCCIÓN	9	16	87	78
COMERCIO AL POR MAYOR Y AL POR MENOR; REP. VEHÍC. AUTOM.	708	739	3 751	4
HOTELES Y RESTAURANTES	1 228	1 059	11 837	-14
TRANSPORTE, ALMACENAMIENTO Y COMUNICACIONES	200	211	1 849	6
INTERMEDIACIÓN FINANCIERA	30	95	704	217
ACTIVIDADES INMOBILIARIAS, EMPRESARIALES Y DE ALQUILER	1 906	1 780	16 130	-7
ADMINISTRACIÓN PÚBLICA Y DEFENSA	36	8	179	-78
ENSEÑANZA	6 616	7 894	37 231	19
SERVICIOS SOCIALES Y DE SALUD	67	72	550	7
OTRAS ACTIV. DE SERV. COMUNALES, SOCIALES Y PERSONALES	693	853	8 179	23
ORGANIZACIONES Y ÓRGANOS EXTRA TERRITORIALES	-	-	3	-
NO DETERMINADO	-	-	3	-
TOTAL	11 571	12 892	81 243	11,4

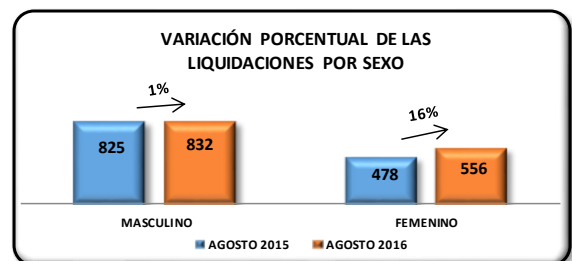
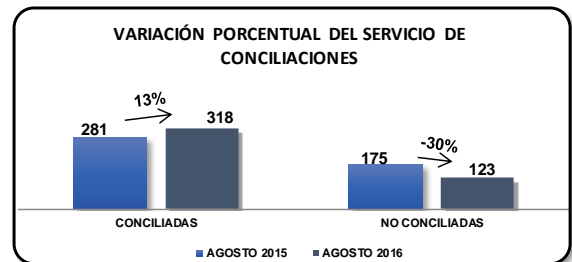
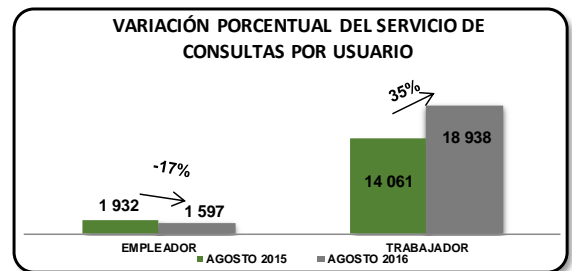

FUENTE: MTPE / OGETIC / OFICINA DE ESTADÍSTICA

Durante el mes de agosto se registraron 12 892 contratos de tiempo parcial en el ámbito de Lima Metropolitana los cuales mostraron un aumento del 11% con respecto de agosto del 2015.

Los contratos de este tipo, se concentraron principalmente en **actividades económicas** como: "Enseñanza" (46%); "Actividades Inmobiliarias, Empresariales y de Alquiler" (20%); "Hoteles y Restaurantes" (14%); "Otras Actividades de Servicios Comunes, Sociales y Personales" (10%); y, "Comercio al por Mayor y Menor, Reparación de Vehículos Automotores" (5%). El resto de actividades económicas no tuvieron comportamientos significativos y alcanzaron el 5%.

CUADRO Nº 05
LIMA METROPOLITANA
**SERVICIO DE DEFENSA Y ASESORÍA LEGAL A TRABAJADORES Y
EMPLEADORES, SEGÚN MATERIA
AGOSTO 2015 - AGOSTO 2016**

MATERIA	AGOSTO 2015	AGOSTO 2016	VARIACIÓN PORCENTUAL AGO 2016/AGO 2015
1. CONSULTAS	15 993	20 535	28
1.1 EMPLEADOR	1 932	1 597	-17
- Planillas	384	92	-76
- CTS	71	7	-90
- Contratos	453	386	-15
- Extinción de Relación Laboral	77	69	-10
- Suspensión de la Relación Laboral	21	7	-67
- Empresas de Servicios Especiales	12	11	-8
- Otros	914	1 025	12
1.2 TRABAJADORES	14 061	18 938	35
- Beneficios Sociales	5 175	6 441	24
- CTS	341	660	94
- Despidos Arbitrarios	1 312	1 386	6
- Contrato de Trabajo	136	103	-24
- Remuneraciones	326	426	31
- Hostilidad	69	79	14
- Acoso Sexual	-	1	-
- Orientación Legal	797	412	-48
- Verificación Policial (Incluye acred. de vínc. lab.)	2 008	2 522	26
- Accidentes de Trabajo	221	135	-39
- Otros	3 676	6 773	84
2. CONCILIACIONES			
2.1 CONCILIADAS	281	318	13
2.2 NO CONCILIADAS	175	123	-30
3 LIQUIDACIONES	1 303	1 388	7
3.1 SEXO			
- Masculino	825	832	1
- Femenino	478	556	16
3.2 CATEGORÍA			
- Empleado	1 154	1 274	10
- Obrero	149	114	-23


FUENTE: MTPE / OGETIC / OFICINA DE ESTADÍSTICA

El Servicio de Defensa y Asesoría Legal prestado en Lima Metropolitana por el Ministerio de Trabajo y Promoción del Empleo a Trabajadores y Empleadores; atendió 20 535 Consultas mostrando un aumento del 28% respecto al mismo mes del año 2015. Al analizar por tipo de usuario, el comportamiento que presentó este servicio indica que las **consultas del empleador** (1 597) se redujeron en 17%; mientras que, las **consultas del trabajador** (18 938), tuvieron un crecimiento del 35%, comparando agosto del presente año y agosto del año anterior.

El **Servicio de Conciliaciones** prestado en agosto del 2016, mostró que, en relación a similar mes del 2015, las conciliaciones conciliadas (318) se incrementaron en 13%; y, las conciliaciones no conciliadas (123) disminuyeron en 30% durante el periodo analizado.

El **servicio de Liquidaciones** (1 388) en el mes de referencia del año 2016 respecto al mismo mes del año 2015; mostró un comportamiento positivo del 7%. El análisis de esta variable **por sexo**, muestra que las solicitadas por el personal **masculino** aumentaron en 1% y las solicitadas por personal **femenino** aumentó 16%. El comportamiento observado por las **liquidaciones por categoría ocupacional**; también reporta comportamiento positivo por las demandadas por el **empleado** (1 274) en el orden del 10% y las requeridas por el **obrero** (114) presentaron una reducción de 23%, respecto a agosto del 2015.

LIMA METROPOLITANA
CUADRO Nº 06
**ÓRDENES DE INSPECCIÓN
AGOSTO 2016***

VARIABLE	MINISTERIO DE TRABAJO	SUNAFIL	TOTAL AGOSTO	TOTAL ACUMULADO 2016
1. ÓRDENES DE INSPECCIÓN				
- Órdenes Generadas	453	1791	2 244	17 370
- Órdenes de Inspecciones Cerradas	245	1475	1 720	15 583
2. ÓRDENES DE ORIENTACIÓN				
- Órdenes Generadas	-	1377	1 377	9 449
- Órdenes de Orientaciones Cerradas	124	1386	1 510	9 741
3. MEDIOS DE INVESTIGACIÓN (ACTUACIONES INSPECTIVAS)				
- Número de Visitas	339	2 626	2 965	24 964
- Número de Comparecencias	247	1938	2 185	22 490
4. RESULTADO DE ACTUACIONES INSPECTIVAS (a+b)	245	1548	1 793	15 656
a) ACTAS DE INFRACCIÓN	56	265	321	2 667
- Por Obstrucción a la Labor Inspectiva	16	95	111	985
- Por Incumplimiento de Normas Socio laborales o de Seguridad y Salud	40	170	210	1 682
b) INFORMES DE ACTUACIONES INSPECTIVAS	189	1210	1 472	12 989
5. ÓRDENES DE INSPECCIÓN POR SINIESTROS				
- Accidentes de Trabajo	1	31	32	300
- Accidentes Mortales	-	11	11	55
- Enfermedades Ocupacionales	-	11	11	35
- Incidentes Peligrosos	-	-	-	4

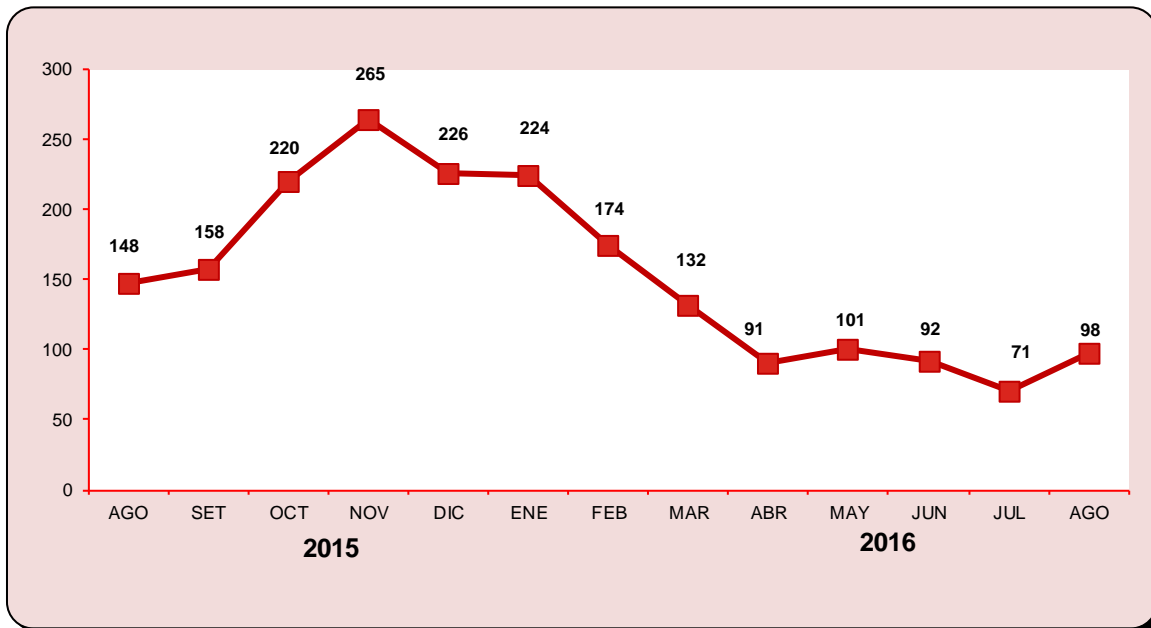
FUENTE: MTPE/ OGETIC / OFICINA DE ESTADÍSTICA
*** : CIFRAS PRELIMINARES**

Se puede apreciar que para el mes de agosto del 2016 se han cerrado 1 720 Órdenes de Inspección incluyendo la labor del Ministerio de Trabajo (245) y del SUNAFIL (1 475), de las cuales 321 terminaron en Actas de Infracción, las mismas que se repartieron en 111 por obstruir la labor inspectiva y 210 por incumplimiento de Normas Socio Laborales o de Seguridad y Salud; además 1 472 terminaron en Informes de Actuaciones Inspectivas. También se puede apreciar que los medios de investigación que se realizaron estuvieron constituidos por 2 966 Visitas y 2 185 Comparecencias en el mes de agosto.

CUADRO N° 07

LIMA METROPOLITANA NÚMERO DE MULTAS IMPUESTAS POR INSPECCIONES PROVENIENTES DE EXPEDIENTES SANCIONADORES, SEGÚN MESES AGOSTO 2015 - AGOSTO 2016

MESES	LIMA METROPOLITANA
AGOSTO	148
SETIEMBRE	158
OCTUBRE	220
NOVIEMBRE	265
DICIEMBRE	226
ENERO	224
FEBRERO	174
MARZO	132
ABRIL	91
MAYO	101
JUNIO	92
JULIO	71
AGOSTO	98



FUENTE: MTPE / OGETIC / OFICINA DE ESTADÍSTICA

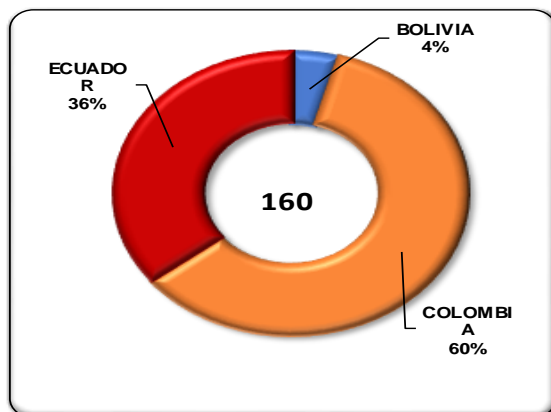
* : Revisada la Base de Datos con fecha 31/09/2016 no contiene mayor información

Para el mes de agosto del 2016 tenemos 98 multas impuestas cifra mayor a la de agosto del año anterior.

CUADRO N° 08

**LIMA METROPOLITANA
CONTRATOS APROBADOS DE TRABAJADOR MIGRANTE ANDINO POR
NATURALEZA DEL CONTRATO, SEGÚN MES Y NACIONALIDAD
ENERO - AGOSTO 2016**

MES NACIONALIDAD	NATURALEZA DEL CONTRATO				TOTAL 2016
	TRABAJADOR CON DESPLAZAMIENTO O INDIVIDUAL	TRABAJADOR DE EMPRESA	TRABAJADOR DE TEMPORADA	TRABAJADOR FRONTERIZO	
ENERO	131	3	1	-	135
BOLIVIA	10	-	-	-	10
COLOMBIA	92	3	1	-	96
ECUADOR	29	-	-	-	29
FEBRERO	151	5	-	-	156
BOLIVIA	14	-	-	-	14
COLOMBIA	110	4	-	-	114
ECUADOR	27	1	-	-	28
MARZO	160	12	1	-	173
BOLIVIA	9	-	-	-	9
COLOMBIA	126	12	1	-	139
ECUADOR	25	-	-	-	25
ABRIL	143	7	-	-	150
BOLIVIA	20	1	-	-	21
COLOMBIA	93	6	-	-	99
ECUADOR	30	-	-	-	30
MAYO	85	14	4	-	103
BOLIVIA	9	-	1	-	10
COLOMBIA	63	13	3	-	79
ECUADOR	13	1	-	-	14
JUNIO	120	6	-	-	126
BOLIVIA	8	-	-	-	8
COLOMBIA	84	5	-	-	89
ECUADOR	28	1	-	-	29
JULIO	161	-	-	-	161
BOLIVIA	28	-	-	-	28
COLOMBIA	115	-	-	-	115
ECUADOR	18	-	-	-	18
AGOSTO	151	6	1	2	160
BOLIVIA	7	-	-	-	7
COLOMBIA	92	3	1	-	96
ECUADOR	52	3	-	2	57
TOTAL	1 102	53	7	2	1 164
BOLIVIA	105	1	1	-	107
COLOMBIA	775	46	6	-	827
ECUADOR	222	6	-	2	230



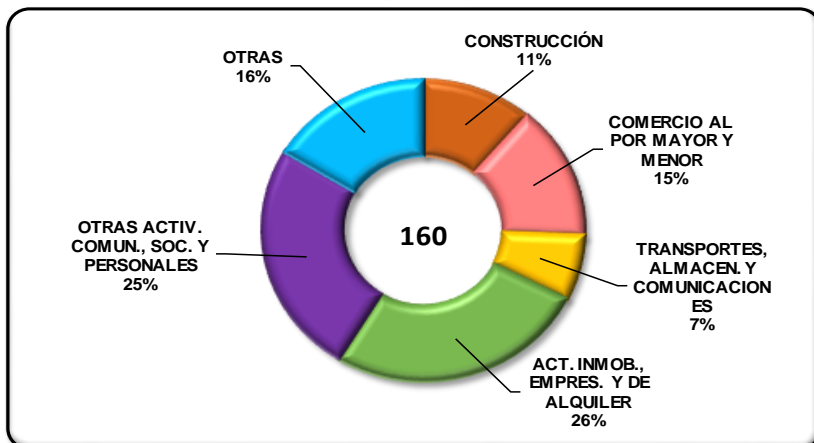
El Ministerio de Trabajo y Promoción del Empleo aprobó 160 contratos de Trabajador Migrante Andino, durante el mes de agosto del año en curso. De dicho total, el 60% de estos contratos correspondieron a migrantes andinos procedentes de Colombia, seguido del 36% de trabajadores del Ecuador y el 4% de trabajadores de Bolivia. Los contratos por naturaleza que concentraron el mayor número fueron los de Trabajador con Desplazamiento Individual con un total de 151 contratos, en el mes en referencia.

FUENTE : MTPE / OGETIC / OFICINA DE ESTADÍSTICA

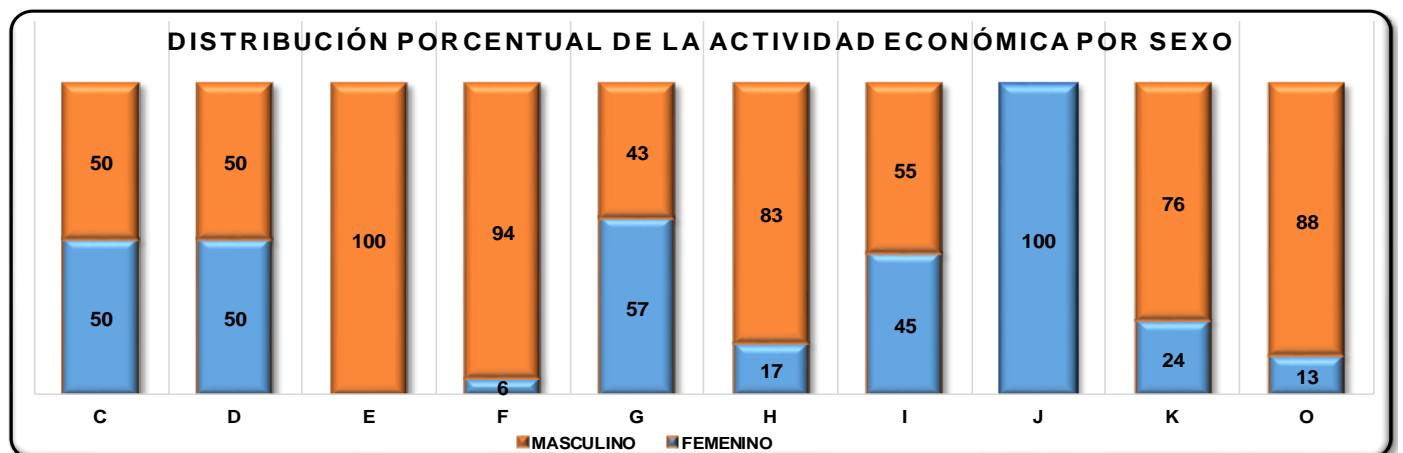
* : Cifras Preliminares al 09/09/2016

CUADRO Nº 09
LIMA METROPOLITANA
CONTRATOS APROBADOS DE TRABAJADOR MIGRANTE ANDINO POR NACIONALIDAD Y SEXO, SEGÚN ACTIVIDAD ECONÓMICA AGOSTO 2016

ACTIVIDAD ECONÓMICA	NACIONALIDAD						TOTAL SEXO		TOTAL AGOSTO 2016
	BOLIVIA		COLOMBIA		ECUADOR		F	M	
	F	M	F	M	F	M			
C- EXPLOTACIÓN DE MINAS Y CANTERAS	-	1	5	4	-	-	5	5	10
D- INDUSTRIAS MANUFACTURERAS	1	-	3	4	-	-	4	4	8
E- SUMINISTRO DE ELECTRICIDAD, GAS Y AGUA	-	-	-	1	-	-	-	1	1
F- CONSTRUCCIÓN	-	3	1	13	-	1	1	17	18
G- COMERCIO AL POR MAYOR Y MENOR	1	-	10	4	2	6	13	10	23
H- HOTELES Y RESTAURANTES	-	-	1	4	-	1	1	5	6
I- TRANSPORTES, ALMACEN. Y COMUNICACIONES	-	-	5	3	-	3	5	6	11
J- INTERMEDIACIÓN FINANCIERA	-	-	1	-	-	-	1	-	1
K- ACTIV. INMOB., EMPRES. Y DE ALQUILER	-	1	8	22	2	9	10	32	42
O- OTRAS ACTIV. SERV. COMUN., SOC. Y PERSONALES	-	-	4	3	1	32	5	35	40
TOTAL	2	5	38	58	5	52	45	115	160



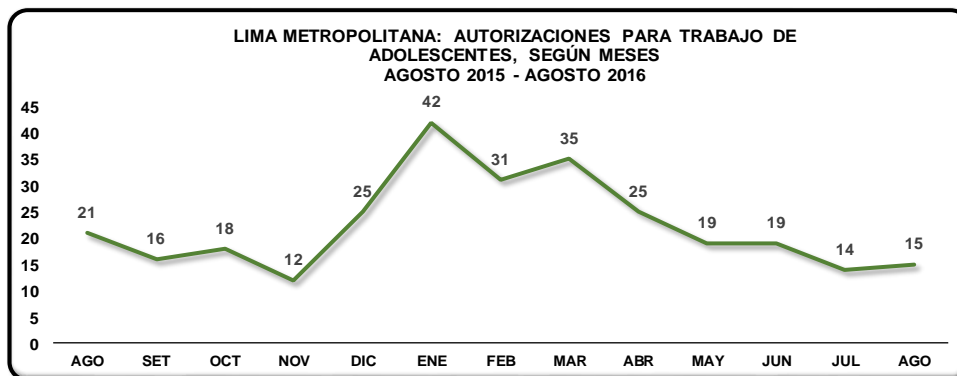
En el mes de agosto del 2016, se aprobaron 160 Contratos de Trabajador Migrante Andino, observándose que el 28% del total de migrantes corresponden al sexo femenino y el 72% al masculino. Las actividades económicas que concentraron el mayor número de contratos aprobados fueron Actividades Inmobiliarias, Empresariales y de Alquiler con 26%; seguido de Otras Actividades Comunes, Sociales y Personales con el 25%; Comercio con 15%; Transportes, Almacenamiento y Comunicaciones con 7%; y, Construcción con 11%. El resto de las actividades constituyeron el 16%.


FUENTE : MTPE / OGETIC / OFICINA DE ESTADÍSTICA

* : Cifras Preliminares al 09/09/2016

CUADRO N°10
LIMA METROPOLITANA
**AUTORIZACIONES PARA TRABAJO DE ADOLESCENTES POR ACTIVIDAD
ECONÓMICA, SEGÚN OCUPACIÓN
AGOSTO 2016**

OCUPACIÓN	ACTIVIDAD ECONÓMICA						TOTAL
	INDUSTRIAS MANUFACTURERAS	COMERCIO AL POR MAYOR Y AL POR MENOR, REP. DE VEH. AUTOM.	HOTELES Y RESTAURANTES	TRANSPORTE, ALMACENAMIE NTO Y COMUNICACION ES	ACTIVIDADES INMOBILIARIAS, EMPRESARIALES Y DE ALQUILER	OTRAS ACTIV. SERV. COMUN., SOCIALES Y PERSONALES	
ASISTENTE ADMINISTRATIVO	-	-	-	1	2	-	3
ASISTENTE CONTABLE	-	-	-	-	1	-	1
ASISTENTE DE VENTAS	-	1	-	-	-	-	1
ATENCIÓN AL CLIENTE	-	1	-	-	-	-	1
IMPULSORAS DE VENTAS	-	-	1	-	-	-	1
MESERA	-	-	1	-	1	-	2
MESERO	-	-	1	-	-	-	1
OPERADOR CÁMARA DE TELEVISIÓN	-	-	-	-	-	1	1
PANADERÍA-REPOSTERÍA	1	-	-	-	-	-	1
VENDEDOR AMBULANTE, MALETAS Y MALETINES / CARTERAS	-	1	-	-	-	-	1
VENDEDOR AMBULANTE, PAN, PASTELES	-	-	-	-	-	1	1
VENDEDOR DE COMPUTADORAS Y EQUIPOS DE OFICINA	-	-	-	-	1	-	1
TOTAL	1	3	3	1	5	2	15



El Ministerio de Trabajo y Promoción del Empleo, autorizó 15 solicitudes de trabajo para adolescentes en el mes de agosto del 2016; lo cual al ser comparado con similar mes del año precedente mostró una reducción del 29%. Las ocupaciones que contaron con mayor número de autorizaciones en el mes de agosto; han sido las de asistente administrativo (20%), seguida de mesera (13%), las otras ocupaciones que agruparon el 7% cada una.

FUENTE: MTPE / OGETIC / OFICINA DE ESTADÍSTICA

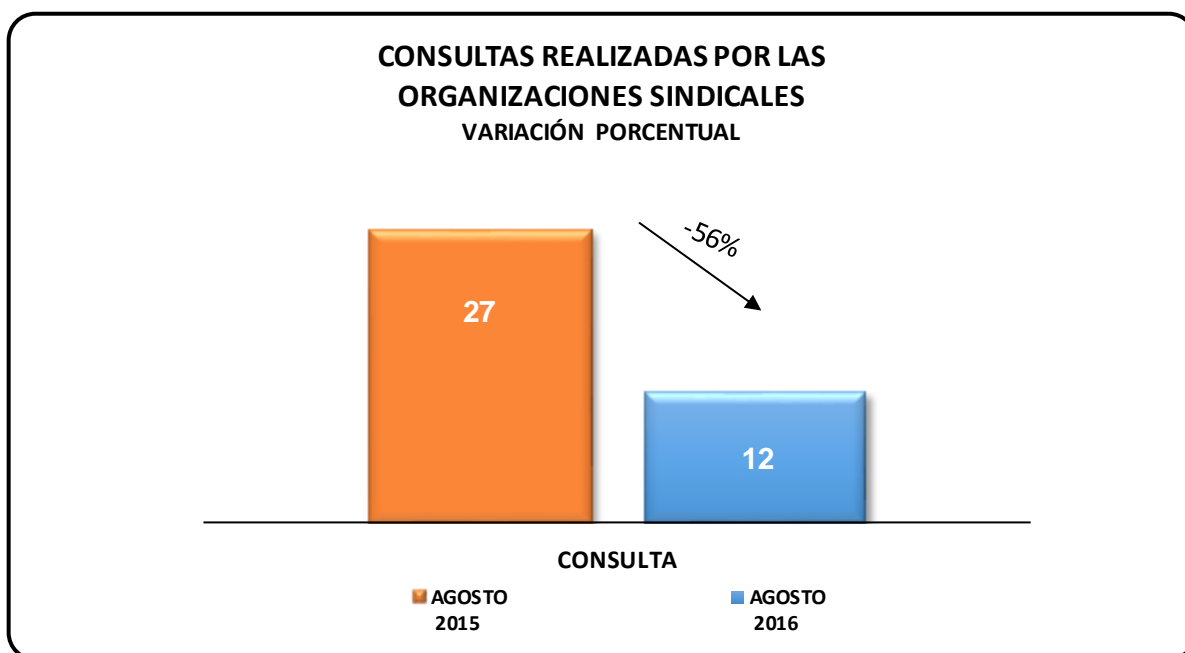
* : Cifras Preliminares al 31/08/2016

CUADRO Nº 11

LIMA METROPOLITANA

CONSULTAS REALIZADAS POR ORGANIZACIONES SINDICALES,
SEGÚN MATERIA
AGOSTO 2016

MATERIA	AGOSTO 2015	AGOSTO 2016
Registro de Libros	1	-
Modificación de Estatutos	1	-
Modificación de Junta Directiva	2	-
Modificación de Junta Directiva	-	1
Inscripción de Sindicato, Federación y Confederación	2	1
Fuero Sindical	1	-
Cancelación/Reinscripción	1	-
Trámite documentario	2	-
Trámites ante Registros Públicos	1	-
Negociación Colectiva	1	-
Orientación Legal / Otro	15	10
TOTAL	27	12



FUENTE : MTPE / OGETIC / OFICINA DE ESTADÍSTICA

En el mes de agosto del presente año, se atendieron 12 consultas demandadas por las Organizaciones Sindicales observándose una disminución del 56% con respecto a similar mes del 2015.

Las materias consultadas se concentraron en el grupo "Orientación Legal / Otro".

CUADRO N° 12

PERÚ

**HUELGA, TRABAJADORES COMPRENDIDOS Y HORAS - HOMBRE PERDIDAS EN EL
SECTOR PRIVADO, SEGÚN CAUSAS
AGOSTO 2016**

CAUSAS	HUELGAS	TRABAJADORES COMPRENDIDOS	HORAS - HOMBRE PERDIDAS
NEGOCIACIÓN COLECTIVA	1	300	40 800
Solución integral del Pliego de Reclamos.	1	300	40 800
TOTAL	1	300	40 800
TOTAL ACUMULADO ENERO - AGOSTO 2016	26	9 398	1 406 248

FUENTE : MINISTERIO DE TRABAJO Y PROMOCIÓN DEL EMPLEO / OGETIC / OFICINA DE ESTADÍSTICA

CUADRO N° 13

PERÚ

**HUELGAS, TRABAJADORES COMPRENDIDOS Y HORAS - HOMBRE PERDIDAS EN EL
SECTOR PRIVADO, SEGÚN ACTIVIDAD ECONÓMICA
AGOSTO 2016**

AÑO	HUELGAS	TRABAJADORES COMPRENDIDOS	HORAS - HOMBRE PERDIDAS
2015	3	780	6 240
2016	1	300	40 800
VARIACIÓN PORCENTUAL MENSUAL 2016/2015	-67%	-62%	554%

NOTA: PERÍODO DE REFERENCIA DE AMBOS AÑOS MES DE AGOSTO

ACTIVIDAD ECONÓMICA	HUELGAS	TRABAJADORES COMPRENDIDOS	HORAS - HOMBRE PERDIDAS
EXPLOTACIÓN DE MINA Y CANTERAS	1	300	40 800
TOTAL	1	300	40 800

FUENTE : MINISTERIO DE TRABAJO Y PROMOCIÓN DEL EMPLEO / OGETIC / OFICINA DE ESTADÍSTICA

En el marco de la Ley que regula el comportamiento de las relaciones laborales de los trabajadores de la actividad privada y dando cumplimiento a las normas vigentes que rige las huelgas, en el mes de agosto del presente año se ha registrado tan solo 1 huelga, comprendiendo a 300 trabajadores y generando 40 800 horas-hombre perdidas.

Si comparamos al igual que el mes anterior, podemos apreciar una constante en el número de huelgas; sin embargo con respecto a los trabajadores comprendidos se registró (-315) trabajadores. Igualmente con respecto a las horas - hombre perdidas, se observó (-9 144) horas - hombre perdidas. (Ver Leyendo Números del mes de julio).

En este mes de agosto la causa de la única huelga registrada es por la solución integral del Pliego de Reclamos.

En lo que respecta a la actividad económica, la huelga corresponde al Sector de Explotación de Minas y Canteras.

El acumulado de las huelgas a nivel nacional enero - agosto suman (26) huelgas, 9 398 trabajadores comprendidos y 1 406 248 horas - hombre perdidas.

CUADRO N° 14

LIMA METROPOLITANA

REGISTRO SINDICAL, CAMBIO DE JUNTA DIRECTIVA, CANCELACIÓN DEL REGISTRO Y REFORMA DE ESTATUTOS EN EL SECTOR PRIVADO

AGOSTO 2016

REGISTROS	AGOSTO	TOTAL ACUMULADO ENERO - AGOSTO 2016
REGISTRO SINDICAL	5	28
- DELEGADOS	-	3
- SINDICATOS	4	22
- FEDERACIONES	-	2
- REINSCRIPCIÓN	1	1
CAMBIO DE JUNTA DIRECTIVA	41	210
CANCELACIÓN DEL REGISTRO SINDICAL	2	4
REFORMA DE ESTATUTOS	8	31

FUENTE: MTPE / OGETIC / OFICINA DE ESTADÍSTICA

CUADRO N° 15

LIMA METROPOLITANA

REGISTRO SINDICAL, CAMBIO DE JUNTA DIRECTIVA, MODIFICACIÓN DE ESTATUTOS DE SERVIDORES PÚBLICOS (ROSSP)

AGOSTO 2016

REGISTROS	AGOSTO	TOTAL ACUMULADO ENERO - AGOSTO 2016
REGISTRO SINDICAL	6	28
- SINDICATOS	6	26
- FEDERACIONES	-	2
- CONFEDERACIONES	-	-
CAMBIO DE JUNTA DIRECTIVA	24	138
MODIFICACIÓN DE ESTATUTOS	-	11

FUENTE: MTPE / OGETIC / OFICINA DE ESTADÍSTICA

En el mes de agosto 2016 en el Sector Privado se ha registrado 4 sindicatos, 1 reinscripción sindical, 41 Cambios de Junta Directivas, 2 Cancelaciones de Registro Sindical y 8 Reforma de estatutos. Se puede apreciar con respecto al mes anterior un incremento de registro de sindicatos. (Ver Leyendo Números del mes de julio).

Las cifras acumuladas de enero - agosto 2016 en el Sector Privado tenemos 3 Delegados, 22 Registros Sindicales, 2 Federaciones, 1 reinscripción de Sindicato, 210 Cambios de Junta Directiva, 4 Cancelaciones de Registro Sindical y 31 Reforma de Estatutos.

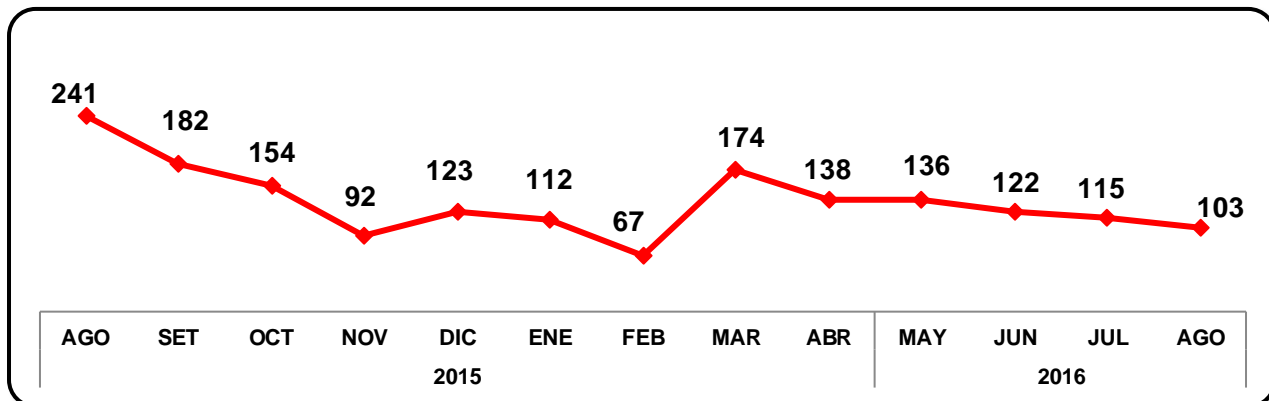
Asimismo, en el Sector Público en este mes de agosto se registró 6 Sindicatos, 24 Cambios de Juntas Directivas. Se puede apreciar con respecto al mes anterior un incremento considerable de ambos registros. (Ver Leyendo Números del mes de julio).

En el Sector Público el acumulado enero - agosto suman 26 Sindicatos, 2 Federaciones, 138 Cambios de Junta Directiva y 11 Modificaciones de Estatutos.

CUADRO Nº 16
LIMA METROPOLITANA
**SERVICIO PRESTADO POR EL MTPE EN MATERIA DE DEFENSA Y
ASESORÍA LEGAL A TRABAJADORES
(PATROCINIO JURÍDICO)
AGOSTO 2016**

MES	SERVICIO DE PATROCINIO JURÍDICO							
	ATENCIÓN AL PÚBLICO	DEMANDAS INTERPUESTAS					SENTENCIAS	PROCESOS CONCLUIDOS
		BENEFICIOS SOCIALES	DESPIDOS ARBITRARIOS	EJECUCIÓN DE ACTAS	OTROS	TOTAL		
AGOSTO	1 160	44	37	17	5	103	67	52
TOTAL ACUMULADO	9 487	451	310	170	36	967	312	7 346

FUENTE: MTPE / OGETIC / OFICINA DE ESTADÍSTICA

GRÁFICO Nº 02
LIMA METROPOLITANA
**DEMANDAS INTERPUESTAS POR EL MTPE, SEGÚN MESES
AGOSTO 2015 - AGOSTO 2016**


FUENTE: MTPE / OGETIC / OFICINA DE ESTADÍSTICA

El **Servicio de Patrocinio Jurídico** del Ministerio de Trabajo y Promoción del Empleo prestado en Lima Metropolitana, realizó 1160 atenciones durante el mes de agosto del año en curso; mostrando un crecimiento del 1% con respecto a las del mismo mes del año 2015.

En agosto del presente año se interpusieron 103 **Demandas**; las mismas que, al compararlas con lo registrado en similar tiempo del año 2015, mostraron una contracción del 25%.

LIMA METROPOLITANA

CONVENIOS COLECTIVOS REGISTRADOS POR CATEGORÍA OCUPACIONAL, ETAPAS DE SOLUCIÓN, VIGENCIA, CONDICIONES REMUNERATIVAS (NUEVOS SOLES), BONIFICACIONES Y/O ASIGNACIONES, SEGÚN ACTIVIDAD ECONÓMICA Y RAZÓN SOCIAL

AGOSTO 2016

ORGANISMO SINDICAL	ETAPA DE SOLUCIÓN	FECHA DE:				VIGENCIA		AUMENTO GENERAL		CLÁUSULA DE SALVAGUARDA MENSUAL Y/O DIARIO	BONIFIC. ÚNICA POR PRODUCTIV.	BONIFIC. EXTRAORD. ÚNICA VEZ	BONIFIC. CIERRE PUEGO	OTRAS ASIGNACIONES Y/O BONIFICACIONES			OTROS	
		PRESENCIA	SOLUCIÓN	NRO. DÍAS	INICIO	TÉRMINO	EMPLEADO (MENSUAL)	OBRERO (DIARIO)	ESPOSA					HIJO	FALLECIMIENTO	FAMILIA		ESCOLARIDAD
INDUSTRIAS MANUFACTURERAS																		
O	ND	26/07/2016	04/08/2016	188,00	11/07/2016	10/02/2017	-	-	-	-	-	-	-	-	-	-	1/	
REICOLITE PERUANA S.A.																		
O	ND	07/03/2016	04/08/2016	147,00	12/04/2016	11/04/2017	-	-	-	-	-	-	-	-	-	-	1, 2/	
COMPAÑÍA PERUANA DE PRODUCTOS QUÍMICOS S.A.																		
O	ND	21/07/2016	11/08/2016	20,00	29/08/2016	28/09/2017	-	-	-	-	-	-	-	-	-	-	1/	
ITAL GRES INDUSTRIAL S.A.C.																		
E/O	ND	18/05/2016	12/08/2016	84,00	17/07/2016	16/07/2018	150,00 sobre HB	5,00 en el SB	-	-	730,00	-	-	90,00	5.000,00	5.000,00	420,00	
INDECO S.A.																		
E/O	ND	14/04/2016	19/08/2016	125,00	01/05/2016	30/04/2017	45,00 sobre SB	1,50 sobre JB	-	-	-	-	-	-	3 SB	-	350,00	
EXPORTADORA EL SOL S.A.C.																		
O	ND	24/11/2015	26/08/2016	272,00	11/08/2015	10/08/2016	-	-	-	-	-	-	-	-	1.500,00 al Sindicato	1.800,00	300,00	
VSI INDUSTRIAL S.A.C.																		
ACTIVIDADES INMOBILIARIAS, EMPRESARIALES Y DE ALQUILER																		
E	ND	CC	09/08/2016	-	19/08/2016	18/08/2019	-	-	-	-	-	-	-	-	-	-	-	
PROSEGURIDAD S.A.																		
ENSEÑANZA																		
E	C	31/12/2015	12/08/2016	222,00	01/07/2016	31/12/2017	SI	-	-	-	-	-	-	SI	SI	3.820,00	1.965,00	
INSTITUTO CULTURAL PERUANO NORTEAMERICANO																		
OTRAS ACTIVIDADES DE SERVICIOS COMUNITARIOS, SOCIALES Y PERSONALES																		
E	ND	30/03/2016	12/08/2016	132,00	01/05/2016	30/04/2017	70,00	-	7mo. MES	30,00	-	-	-	-	800,00	750,00	-	
COUNTRY CLUB DE VILLA S.A.C.																		
D-E	ND	23/02/2016	18/08/2016	175,00	01/03/2016	28/02/2018	100,00	-	-	-	-	-	-	-	4.000,00	4.000,00	300,00	
SINDICATO UNITARIO DE TRABAJADORES DE TELEFÓNICA DEL PERÚ S.A.A.																		
E/O	ND	26/04/2016	19/08/2016	113,00	21/05/2016	20/05/2017	45,00	1,50	-	-	-	-	-	-	2.450,00	1.575,00	435,00	
COUNTRY CLUB LA PLANICIE																		
E	ND	04/01/2016	19/08/2016	225,00	01/07/2016	31/12/2016	-	-	-	-	-	-	-	-	-	-	SI	
PREPARADORES DE CABALLOS Y PREPARADORES PROPIETARIOS DE CABALLOS DE CARRERA DEL HIPÓDROMO DE MONTERRICO																		

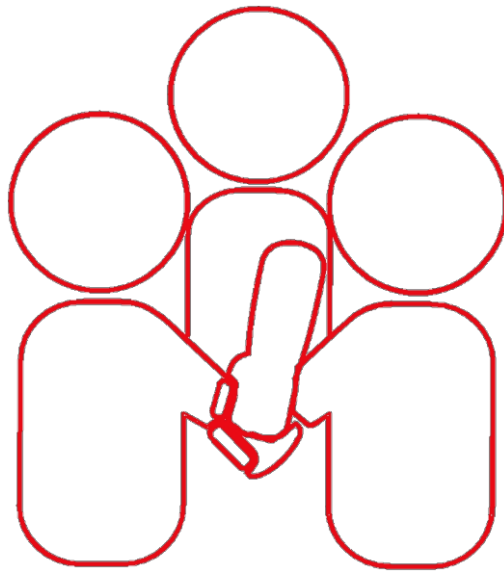
FUENTE: MINISTERIO DE TRABAJO Y PROMOCIÓN DEL EMPLEO / OSETIC / OFICINA DE ESTADÍSTICA

1/ : FRIESTAS PATRIAS, VACACIONES, INAVIDAD, PRODUCCIÓN, BOTAJUN, INCAMBIO DE HIJO, CATEGORIZACIÓN, BONIFICACIONES ESPECIALES, CAPACITACIÓN, BONIFICACIÓN COMPENSATORIA, POR PROGRESO DE PUEGO, PRIMA TEXTIL, VALES DE ALIMENTO, BONIFICACIÓN DE CONSTRUCCIÓN CIVIL, ETC.

2/ : A MBAS PARTES ACUERDAN MANTENER EN VIGENCIA LOS BENEFICIOS Y/O CONDICIONES OBTENIDOS EN PACTOS ANTERIORES. (RATIFICAN).

O : OBREROS
E : EMPLEADO
C : CONCILIACIÓN
ND : NEGOCIACIÓN DIRECTA
CC : CONVENIO COLECTIVO

SB : SUELDO Y/O SALARIO BÁSICO
JB : JORNAL BÁSICO
HB : HABER BÁSICO
EO : SINDICATO ÚNICO (EMPLEADOS / OBREROS)
DE : DELEGADO DE EMPLEADOS



OFICINA DE ESTADÍSTICA

Av. Salaverry 655, Jesús María - 9no Piso

Oficina 901 Lima - Perú

Teléfono: 630-6000 - Anexo 9017 - 9022