

6⁷
1⁸
5⁵
2¹
3⁹

Leyendo Números...

4³
9⁸
3⁷
2⁹

Oficina General de Estadística y Tecnologías de la Información y Comunicaciones
Oficina de Estadística



ÍNDICE

Cuadro N° 01	Lima Metropolitana: Pliegos de Reclamos Presentados y Convenios Colectivos Registrados por Etapas de Solución, Según Actividad Económica. Setiembre 2016	05
Cuadro N° 02	Lima Metropolitana: Contratos Presentados de Mano de Obra Nacional y Mano de Obra Extranjera, Según Tipo de Contrato. Setiembre 2015 – Setiembre 2016	06
Cuadro N° 03	Lima Metropolitana: Contratos Presentados de Mano de Obra Nacional por Modalidad, Según Actividad Económica. Decreto Legislativo N° 728. Setiembre 2016	07
Gráfico N° 01	Lima Metropolitana: Contratos Presentados de Mano de Obra Nacional por Modalidad, Según Actividad Económica. Decreto Legislativo N° 728. Setiembre 2016	08
Cuadro N° 04	Lima Metropolitana: Contratos Presentados de Trabajo de Tiempo Parcial, Según Actividad Económica. Setiembre 2015 - Setiembre 2016	09
Cuadro N° 05	Lima Metropolitana: Servicio de Defensa y Asesoría Legal a Trabajadores y Empleadores, Según Materia. Setiembre 2015 – Setiembre 2016	10
Cuadro N° 06	Lima Metropolitana: Órdenes de Inspección. Setiembre 2016	11
Cuadro N° 07	Lima Metropolitana: Número de Multas Impuestas por Inspecciones Provenientes de Expedientes Sancionadores, Según Meses. Setiembre 2015 – Setiembre 2016	12
Cuadro N° 08	Lima Metropolitana: Contratos Aprobados de Trabajador Migrante Andino por Naturaleza de Contrato, Según Mes y Nacionalidad. Setiembre 2015 - Setiembre 2016	13
Cuadro N° 09	Lima Metropolitana: Contratos Aprobados de Trabajador Migrante Andino por Nacionalidad y Sexo, Según Actividad Económica. Setiembre 2016	14
Cuadro N° 10	Lima Metropolitana: Autorizaciones para Trabajo de Adolescentes por Actividad Económica, Según Ocupación. Setiembre 2016	15
Cuadro N° 11	Lima Metropolitana: Consultas Realizadas Por Organizaciones Sindicales, Según Materia. Setiembre 2016	16
Cuadro N° 12	Perú: Huelgas, Trabajadores Comprendidos y Horas-Hombre Perdidas en el Sector Privado, Según Causas. Setiembre 2016	17
Cuadro N° 13	Perú: Huelgas, Trabajadores Comprendidos y Horas-Hombre Perdidas en el Sector Privado, Según Actividad Económica. Setiembre 2016	17
Cuadro N° 14	Lima Metropolitana: Registro Sindical, Cambio de Junta Directiva, Cancelación del Registro y Reforma de Estatutos en el Sector Privado. Setiembre 2016	18



Cuadro N° 15	Lima Metropolitana: Registro Sindical, Cambio de Junta Directiva, Modificación de Estatutos de Servidores Públicos (ROSSP). Setiembre 2016	18
Cuadro N° 16	Lima Metropolitana: Servicio Prestado por el MTPE en Materia de Defensa y Asesoría Legal a Trabajadores (Patrocinio Jurídico). Setiembre 2016	19
Gráfico N° 02	Lima Metropolitana: Demandas Interpuestas por el MTPE, Según Meses. Setiembre 2015 – Setiembre 2016	19
	Lima Metropolitana: Convenios Colectivos Registrados por Categoría Ocupacional, Etapas de Solución, Vigencia, Condiciones Remunerativas (Nuevos Soles), Bonificaciones y/o Asignaciones, Según Actividad Económica y Razón Social. Setiembre 2016	20



CUADRO N° 01

LIMA METROPOLITANA

PLIEGOS DE RECLAMOS PRESENTADOS Y CONVENIOS COLECTIVOS REGISTRADOS
POR ETAPAS DE SOLUCIÓN, SEGÚN ACTIVIDAD ECONÓMICA

SETIEMBRE 2016

ACTIVIDAD ECONÓMICA	PRESENTADOS	ETAPA DE SOLUCIÓN 1/						TOTAL
		NEGOCIACIÓN DIRECTA	CONCILIACIÓN	EXTRA PROCESO	ARBITRAJE			
					ACUERDO DE PARTES	UNIPERSONAL	POTESTATIVO	
AGRICULTURA, GANADERÍA, CAZA, SILVICULTURA	-	-	-	-	-	-	-	-
PESCA	-	-	-	-	-	-	-	-
EXPLOTACIÓN DE MINAS Y CANTERAS	-	-	-	-	-	-	-	-
INDUSTRIAS MANUFACTURERAS	12	5	-	1	-	-	-	6
SUMINISTRO DE ELECTRICIDAD, GAS Y AGUA	-	-	-	-	-	-	-	-
CONSTRUCCIÓN	-	1	-	-	-	-	-	1
COMERCIO AL POR MAYOR Y AL POR MENOR	1	-	-	-	-	-	-	-
HOTELES Y RESTAURANTES	-	-	-	-	-	-	-	-
TRANSPORTE, ALMACENAMIENTO Y COMUNICACIONES	1	-	-	-	-	-	-	-
INTERMEDIACIÓN FINANCIERA	-	-	-	-	-	-	-	-
ACTIV. INMOBILIARIAS, EMP. Y DE ALQUILER	-	-	-	-	-	-	-	-
ADMINISTRACIÓN PÚBLICA Y DEFENSA	-	-	-	-	-	-	-	-
ENSEÑANZA	-	1	-	-	-	-	-	1
SERVICIOS SOCIALES Y DE SALUD	-	-	-	-	-	-	-	-
OTRAS ACT. DE SERVICIOS COMUNITARIOS, SOCIALES Y PERSONALES	1	1	-	-	-	-	-	1
SETIEMBRE	15	8	-	1	-	-	-	9
ACUMULADO ENERO - SETIEMBRE	146	93	4	3	2	-	5	107

FUENTE : MTPE / OGETIC / OFICINA DE ESTADÍSTICA

1/ : Incluye pliegos de reclamos presentados en años anteriores y solucionados a la fecha.

De acuerdo a la normatividad legal vigente que regula la negociación colectiva de los trabajadores sujetos al régimen laboral de la actividad privada, en el mes de setiembre del 2016 se han presentado al igual que el mes anterior 15 Pliegos de Reclamos; concentrándose en su mayoría en la Actividad Económica de Industrias Manufactureras (12) y las actividades económicas de Comercio al por Mayor y al por Menor, Transporte, Almacenamiento y Comunicaciones, Otras Actividades de Servicios Comunitarios, Sociales y Personales, cada una de estas actividades con (1) pliego de reclamos.

En este mes de setiembre se ha registrado (9) Convenios Colectivos Solucionados; la mismas que fueron solucionados en la etapa de Negociación Directa (8) y en Extra Proceso (1). Correspondiendo a Industrias Manufactureras (6); Construcción (1), Enseñanza (1), Otras Actividades de Servicios Comunitarios, Sociales y Personales (1). Si comparamos con el mes anterior, se aprecia una disminución en el registro de convenios convenios. (Ver Leyendo Números de agosto).

El acumulado de enero - setiembre suman 146 Pliegos de Reclamos y 107 Convenios Colectivos, las mismas que fueron solucionados en trato directo (93), Conciliación (4), Extra Proceso (3) y en la etapa de arbitraje (7).

CUADRO Nº 02

CONTRATOS PRESENTADOS DE MANO DE OBRA NACIONAL Y MANO DE OBRA EXTRANJERA, SEGÚN TIPO DE CONTRATO SETIEMBRE 2016 - SETIEMBRE 2015

TIPO DE CONTRATO	SETIEMBRE 2015	SETIEMBRE 2016	VARIACION PORCENTUAL L. SET 2016 /SET 2015
CONTRATOS DE MANO DE OBRA NACIONAL	209 796	208 752	-0,5
FOMENTO DEL EMPLEO	200 361	199 064	-0,6
SUJETOS A MODALIDAD TEMPORAL	188 067	187 641	-0,2
INICIO	119 235	120 780	1,3
RENOVACIÓN	44 876	41 430	-7,7
ACCIDENTAL	74 359	79 350	6,7
INICIO	1 449	1 501	3,6
RENOVACIÓN	656	746	13,7
RENOVACIÓN	793	755	-4,8
OBRA O SERVICIO DETERMINADO	67 383	65 360	-3,0
INICIO	25 037	24 183	-3,4
RENOVACIÓN	42 346	41 177	-2,8
DE TIEMPO PARCIAL	12 287	11 414	-7,1
INICIO	8 760	6 613	-24,5
RENOVACIÓN	3 527	4 801	36,1
A DOMICILIO	7	9	28,6
INICIO	1	5	400,0
RENOVACIÓN	6	4	-33,3
PROMOCIÓN DE EXPORTACIONES NO TRADICIONALES	9 435	9 688	2,7
INICIO	2 544	2 248	-11,6
RENOVACIÓN	6 891	7 440	8,0
CONTRATOS DE MANO DE OBRA EXTRANJERA	572	641	12,1
PRESENTADOS		521	23,8
APROBADOS			

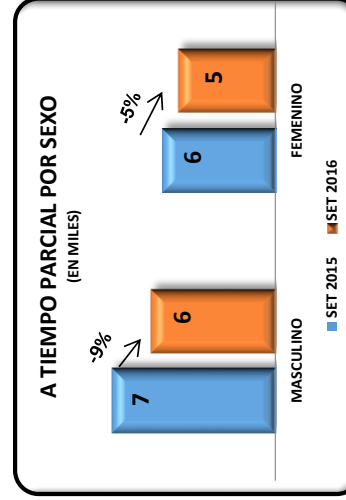
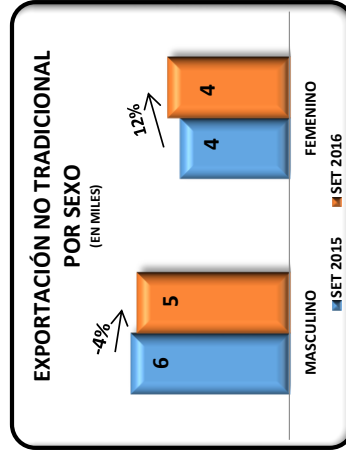
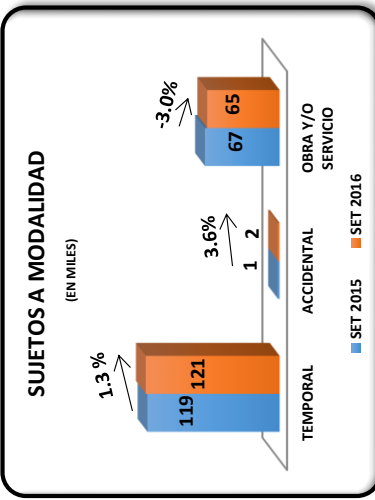
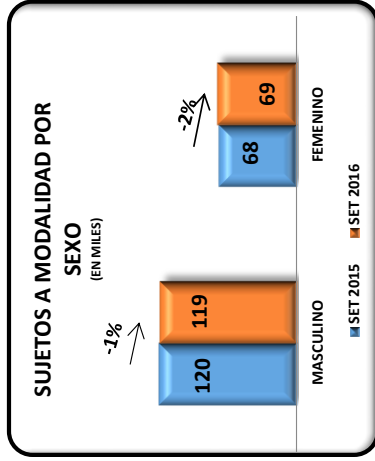
FUENTE : MTPE / OGETIC / OFICINA DE ESTADÍSTICA

En Lima Metropolitana se registró un total de **208 752** Contratos de Mano de Obra Nacional en setiembre del 2016; y al compararlos con los de similar periodo del año anterior, disminuyeron en 0,5%.

Los contratos de Fomento del Empleo suscritos al amparo del Decreto Legislativo N° 728, fueron 199 064 y disminuyeron en 0,6% para el mismo periodo de referencia. Los **contratos sujetos a modalidad** registrados sumaron 187 641 y disminuyeron en 0,2%. El **análisis de la modalidad** de contratación nos muestra que en setiembre del año en curso, los contratos modales mostraron diferente variación en relación a similar mes del año pasado: de naturaleza temporal 1,3%, de naturaleza accidental creció en 3,6% y los de obra o servicio determinado decreció 3,0%.

Se registraron 9 688 **contratos de Promoción de Exportaciones no Tradicionales** regulados por el Decreto Ley 22342; mostrando un aumento de 2,7% en setiembre del año 2016 en relación a similar mes del año 2015.

Se aprobaron 645 **contratos de Mano de Obra de Extranjera**; observándose un crecimiento del 23,8% en el periodo de referencia.



CUADRO Nº 03
LIMA METROPOLITANA
CONTRATOS PRESENTADOS DE MANO DE OBRA NACIONAL POR MODALIDAD, SEGÚN ACTIVIDAD ECONÓMICA
DECRETO LEGISLATIVO Nº 728
SETIEMBRE 2016

ACTIVIDAD ECONÓMICA	MODALIDAD										TOTAL		
	TEMPORAL					ACCIDENTAL							
	ARTÍCULO		SUBTOTAL	ARTÍCULO		SUBTOTAL	ARTÍCULO		SUBTOTAL	ARTÍCULO		SUBTOTAL	
	57º	58º		59º	60º		61º	62º		63º			64º
AGRICULT., GANAD., CAZA Y SILVICULTURA	510	360	-	-	870	-	-	-	52	199	9	260	1 130
PESCA	44	11	-	2	55	-	2	7	8	19	7	34	91
EXPLOTACIÓN DE MINAS Y CANTERAS	574	550	-	-	1 124	-	-	-	1 771	21	-	1 792	2 916
INDUSTRIAS MANUFACTURERAS	8 951	12 764	320	53	22 035	-	53	564	4 376	378	564	5 318	27 406
SUMINISTRO DE ELECTRICIDAD, GAS Y AGUA	144	58	-	6	202	-	6	6	49	-	-	49	257
CONSTRUCCIÓN	876	550	2	6	1 428	-	6	2	4 773	11	2	4 786	6 220
COMERCIO AL POR MAYOR Y MENOR	13 229	13 252	265	55	26 746	1	55	91	3 251	253	91	3 595	30 421
HOTELES Y RESTAURANTES	3 180	4 235	4	11	7 419	-	11	1	357	46	1	404	7 834
TRANSPORTES, ALMACEN. Y COMUNICAC.	4 566	4 732	99	25	9 397	-	25	10	2 130	108	10	2 248	11 670
INTERMEDIACIÓN FINANCIERA	3 272	1 546	2	17	4 820	-	17	-	233	-	-	233	5 070
ACTIV. INMOB., EMPRES. Y DE ALQUILER	18 311	12 149	42	148	30 502	1	491	1 43	35 345	3 243	143	38 731	69 873
ADMINISTRACIÓN PÚBLICA Y DEFENSA	199	9	1	-	209	-	482	-	602	-	-	602	1 293
ENSEÑANZA	1 484	853	22	49	2 359	-	49	9	1 105	71	9	1 185	3 593
SERVICIOS SOCIALES Y DE SALUD	1 886	1 203	1	47	3 090	-	47	2	457	2	2	461	3 598
OTRAS ACTIV. SERV. COMUN., SOC. Y PERSONAL	5 130	5 297	73	9	10 500	-	73	5	5 603	41	5	5 649	16 231
ORGANIZ. Y ÓRGANOS EXTRATERRITORIALES	22	1	1	-	24	-	1	-	13	-	-	13	38
TOTAL SETIEMBRE	62 378	57 570	832	1 719	120 780	2	1 318	843	60 125	4 392	843	65 360	187 641
TOTAL ACUMULADO 2016	560 755	507 574	5 511	10 855	1 073 840	66	10 855	8 150	494 138	37 683	8 150	539 971	1 626 451

FUENTE : MTPE / OGETIC / OFICINA DE ESTADÍSTICA

En Lima Metropolitana se registraron 187 641 contratos sujetos a modalidad en el mes de setiembre del 2016. Porcentualmente, estos contratos se concentraron en contratos temporales (64%), seguido de los de naturaleza por obra o servicio (35%), y de los de naturaleza accidental (1%).

Las actividades económicas en las que se agruparon mayormente los **contratos de naturaleza temporal** fueron: "Actividades Inmobiliarias, Empresariales y de Alquiler" con un 25%; "Comercio al por Mayor y Menor, Reparación de Vehículos Automotores" con 22%; "Industrias Manufactureras" con 18%; "Otras Actividades de Servicios Comunitarios, Sociales y Personales" con 9%; y "Transportes, Almacenamiento y Comunicaciones" con 8%.

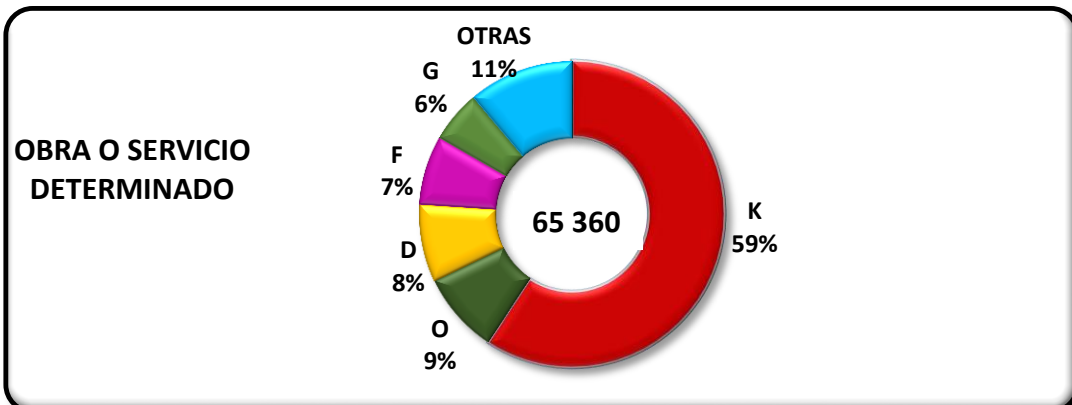
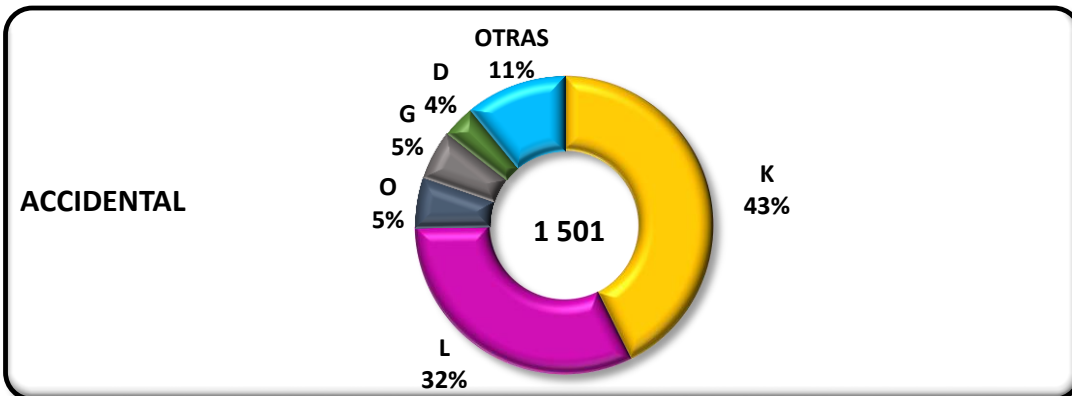
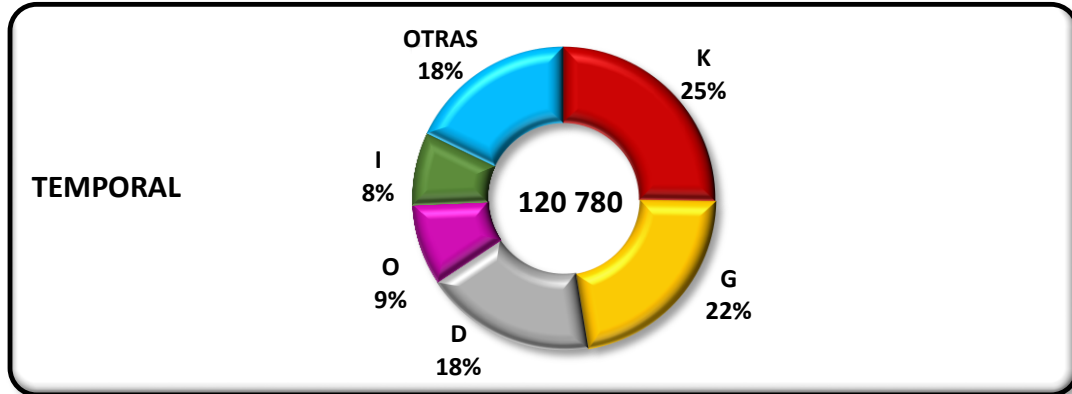
En los **contratos de naturaleza accidental**, la distribución de las actividades económicas mostró que el 43% se concentró en "Actividades Inmobiliarias, Empresariales y de Alquiler"; el 32% en "Administración Pública y Defensa"; y el 6% en "Otras Actividades de Servicios Comunitarios, Sociales y Personales" principalmente.

En los **contratos por naturaleza obra y/o servicio determinado**, las actividades económicas se agruparon principalmente en "Actividades Inmobiliarias, Empresariales y de Alquiler" con 59%; "Otras Actividades de Servicios Comunitarios, Sociales y Personales" con 9%; "Industrias Manufactureras" con 8% y "Construcción" con 7%.

GRÁFICO Nº 01

LIMA METROPOLITANA

CONTRATOS PRESENTADOS DE MANO DE OBRA NACIONAL POR MODALIDAD, SEGÚN ACTIVIDAD ECONÓMICA DECRETO LEGISLATIVO Nº 728 SETIEMBRE 2016



FUENTE : MTPE / OGETIC / OFICINA DE ESTADÍSTICA

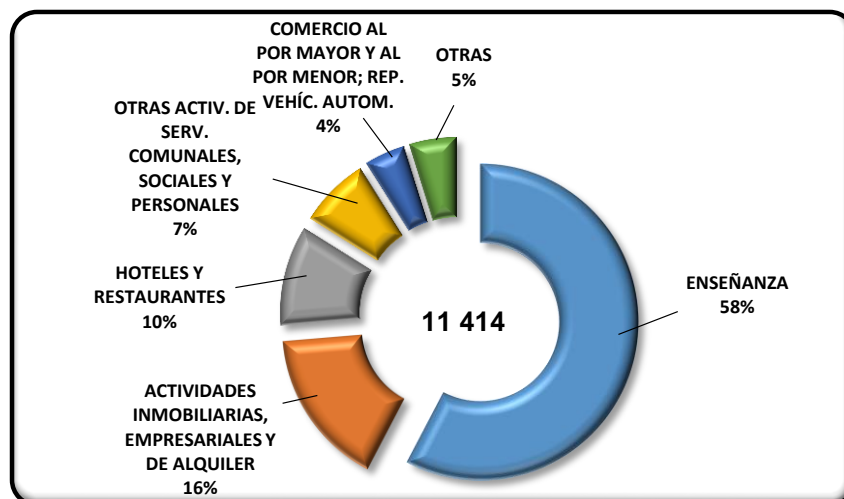
ACTIVIDAD ECONÓMICA (CIIU):

- A - AGRICULTURA, GANADERÍA, CAZA Y SILVICULTURA
- B - PESCA
- C - EXPLOTACIÓN DE MINAS Y CANTERAS
- D - INDUSTRIAS MANUFACTURERAS
- E - SUMINISTRO DE ELECTRICIDAD, GAS Y AGUA
- F - CONSTRUCCIÓN
- G - COMERCIO AL POR MAYOR Y AL POR MENOR
- H - HOTELES Y RESTAURANTES
- I - TRANSPORTE, ALMACENAMIENTO Y COMUNICACIONES

- J - INTERMEDIACIÓN FINANCIERA
- K - ACTIVIDADES INMOBIL., EMPRESARIALES Y DE ALQUILER
- L - ADMINISTRACIÓN PÚBLICA Y DEFENSA
- M - ENSEÑANZA
- N - SERVICIOS SOCIALES Y DE SALUD
- O - OTRAS ACTIVIDADES DE SERVICIOS COMUNITARIOS
- P - HOGARES PRIVADOS CON SERVICIO DOMÉSTICO
- Q - ORGANIZACIONES Y ÓRGANOS EXTRATERRITORIALES

CUADRO Nº 04
LIMA METROPOLITANA
**CONTRATOS PRESENTADOS DE TRABAJO DE TIEMPO PARCIAL,
SEGÚN ACTIVIDAD ECONÓMICA
SETIEMBRE 2015 - SETIEMBRE 2016**

ACTIVIDAD ECONÓMICA	SETIEMBRE 2015	SETIEMBRE 2016	ACUMULADO 2016	VARIACIÓN PORCENTUAL SET. 2016 / SET. 2015
AGRICULTURA, GANADERÍA, CAZA Y SILVICULTURA	4	2	48	-50
PESCA	3	-	23	-100
EXPLOTACIÓN DE MINAS Y CANTERAS	3	1	8	-67
INDUSTRIAS MANUFACTURERAS	104	85	703	-18
SUMINISTRO DE ELECTRICIDAD, GAS Y AGUA	-	-	1	-
CONSTRUCCIÓN	22	13	95	-41
COMERCIO AL POR MAYOR Y AL POR MENOR; REP. VEHÍC. AUTOM.	474	471	4 081	-1
HOTELES Y RESTAURANTES	1 414	1 167	12 866	-17
TRANSPORTE, ALMACENAMIENTO Y COMUNICACIONES	234	196	2 071	-16
INTERMEDIACIÓN FINANCIERA	232	166	873	-28
ACTIVIDADES INMOBILIARIAS, EMPRESARIALES Y DE ALQUILER	1 901	1 826	17 959	-4
ADMINISTRACIÓN PÚBLICA Y DEFENSA	4	13	237	225
ENSEÑANZA	7 092	6 584	38 303	-7
SERVICIOS SOCIALES Y DE SALUD	46	71	700	54
OTRAS ACTIV. DE SERV. COMUNALES, SOCIALES Y PERSONALES	754	819	9 587	9
ORGANIZACIONES Y ÓRGANOS EXTRATERRITORIALES	-	-	3	-
NO DETERMINADO	-	-	3	-
TOTAL	12 287	11 414	87 555	-7


FUENTE : MTPE / OGETIC / OFICINA DE ESTADÍSTICA

Durante el mes de setiembre se registraron 11 414 contratos de tiempo parcial en el ámbito de Lima Metropolitana los cuales mostraron una reducción del 7% con respecto a setiembre del 2015.

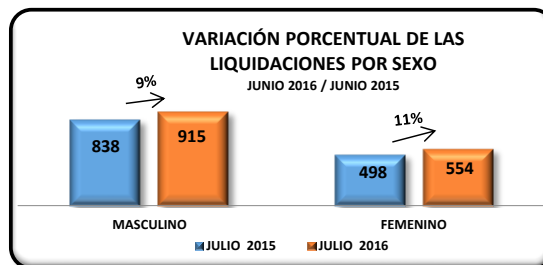
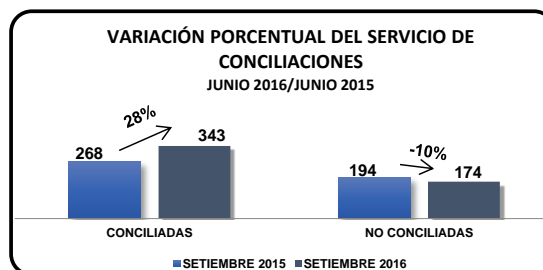
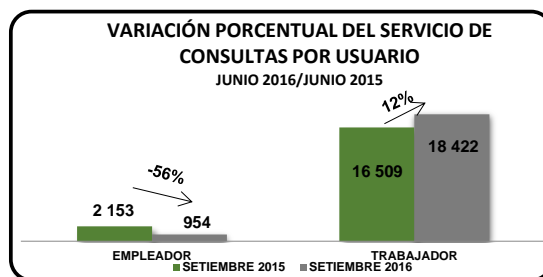
Los contratos de este tipo, se concentraron principalmente en **actividades económicas** como: "Enseñanza" (58%); "Actividades Inmobiliarias, Empresariales y de Alquiler" (16%); "Hoteles y Restaurantes" (10%); "Otras Actividades de Servicios Comunales, Sociales y Personales" (7%); y, "Comercio al por Mayor y Menor, Reparación de Vehículos Automotores" (4%). El resto de actividades económicas no tuvieron comportamientos significativos y alcanzaron el 5%.

CUADRO Nº 05

LIMA METROPOLITANA

SERVICIO DE DEFENSA Y ASESORÍA LEGAL A TRABAJADORES Y EMPLEADORES, SEGÚN MATERIA SETIEMBRE 2015 - SETIEMBRE 2016

MATERIA	SETIEMBRE 2015	SETIEMBRE 2016	VARIACIÓN PORCENTUAL SET. 2016 / SET. 2015
1. CONSULTAS	18 662	19 376	4
1.1 EMPLEADOR	2 153	954	-56
- Planillas	331	268	-19
- CTS	15	10	-33
- Contratos	573	563	-2
- Extinción de Relación Laboral	26	36	38
- Suspensión de la Relación Laboral	13	7	-46
- Empresas de Servicios Especiales	9	-	-
- Otros	1 186	70	-94
1.2 TRABAJADORES	16 509	18 422	12
- Beneficios Sociales	5 656	6 428	14
- CTS	384	620	61
- Despidos Arbitrarios	1 390	1 195	-14
- Contrato de Trabajo	163	119	-27
- Remuneraciones	385	446	16
- Hostilidad	91	142	56
- Acoso Sexual	2	-	-
- Orientación Legal	506	5	-99
- Verificación Policial (Incluye acred. de vinc. lab)	2 178	2 382	9
- Accidentes de Trabajo	142	115	-19
- Otros	5 612	6 970	24
2. CONCILIACIONES			
2.1 CONCILIADAS	268	343	28
2.2 NO CONCILIADAS	194	174	-10
3 LIQUIDACIONES	1 336	1 469	10
3.1 SEXO			
- Masculino	838	915	9
- Femenino	498	554	11
3.2 CATEGORÍA			
- Empleado	1 228	1 371	12
- Obrero	108	98	-9



FUENTE : MTPE / OGETIC / OFICINA DE ESTADÍSTICA

El Servicio de Defensa y Asesoría Legal prestado en Lima Metropolitana por el Ministerio de Trabajo y Promoción del Empleo a Trabajadores y Empleadores; atendió 19 376 Consultas mostrando un aumento del 4% respecto al mismo mes del año 2015. Al analizar por tipo de usuario el comportamiento que presentó este servicio, se observa que las **consultas del empleador** (954) se redujeron en 56%; mientras que, las **consultas del trabajador** (18 422), tuvieron un crecimiento del 12%, comparando setiembre del presente año y setiembre del año anterior.

El **Servicio de Conciliaciones** prestado en setiembre del 2016, mostró que, en relación a similar mes del 2015, las conciliaciones conciliadas (343) se incrementaron en 28%; y, las conciliaciones no conciliadas (174) disminuyeron en 10% durante el periodo analizado.

El **servicio de Liquidaciones** (1 469) en el mes de referencia del año 2016 respecto al mismo mes del año 2015; mostró un comportamiento positivo del 10%. El análisis de esta variable **por sexo**, muestra que las solicitadas por el personal **masculino** aumentaron en 9% y las solicitadas por personal **femenino** avanzó 11%. El comportamiento observado por las **liquidaciones por categoría ocupacional**; reporta comportamiento positivo por las demandadas por el **empleado** (1 371) en el orden del 12% y las requeridas por el **obrero** (98) presentaron una reducción de 9%, respecto a setiembre del 2015.

CUADRO Nº 06
LIMA METROPOLITANA
ÓRDENES DE INSPECCIÓN
SETIEMBRE 2016*

VARIABLE	MINISTERIO DE TRABAJO	SUNAFIL	TOTAL SETIEMBRE	TOTAL ACUMULADO 2016
1. ÓRDENES DE INSPECCIÓN				
- Órdenes Generadas	470	2 132	2 602	19 972
- Órdenes de Inspecciones Cerradas	244	1 713	1 957	17 536
2. ÓRDENES DE ORIENTACIÓN				
- Órdenes Generadas	-	434	434	9 883
- Órdenes de Orientaciones Cerradas	-	575	575	10 316
3. MEDIOS DE INVESTIGACIÓN (ACTUACIONES INSPECTIVAS)				
- Número de Visitas	241	2 978	3 219	28 742
- Número de Comparecencias	252	2 554	2 806	26 096
4. RESULTADO DE ACTUACIONES INSPECTIVAS (a+b)	244	1 713	1 957	17 536
a) ACTAS DE INFRACCIÓN	62	289	351	3 018
- Por Obstrucción a la Labor Inspectiva	23	103	126	1 111
- Por Incumplimiento de Normas Sociolaborales o de Seguridad y Salud	39	186	225	1 907
b) INFORMES DE ACTUACIONES INSPECTIVAS	182	1 424	1 606	14 518
5. ÓRDENES DE INSPECCIÓN POR SINIESTROS				
- Accidentes de Trabajo	7	39	46	346
- Accidentes Mortales	1	10	11	66
- Enfermedades Ocupacionales	-	6	6	41
- Incidentes Peligrosos	-	-	-	4

FUENTE : MTPE / OGETIC / OFICINA DE ESTADÍSTICA

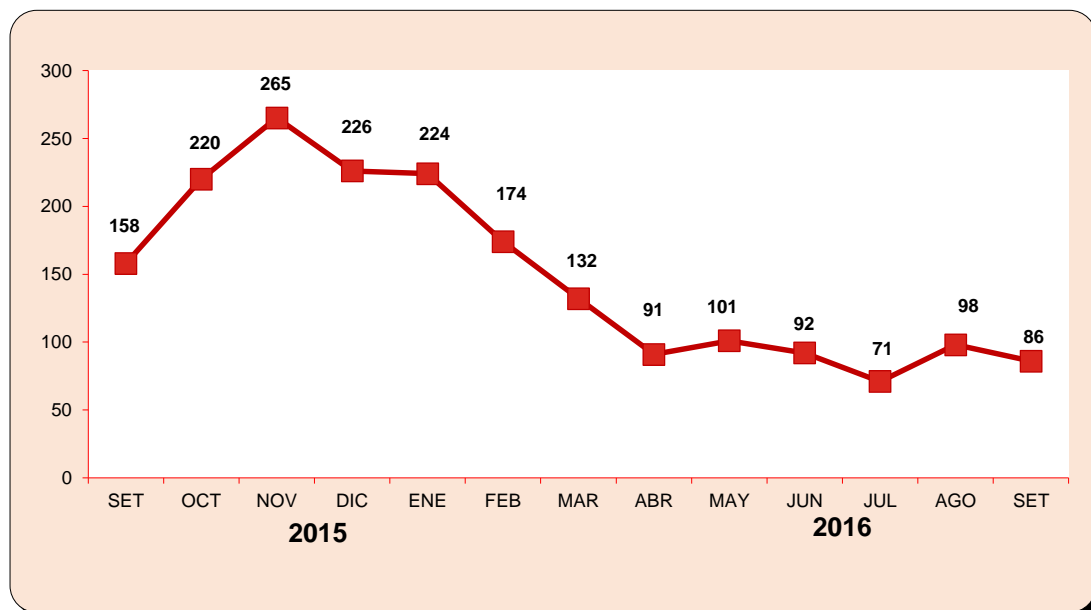
* : CIFRAS PRELIMINARES

Se puede apreciar que para el mes de setiembre del 2016 se han cerrado 1 957 Órdenes de Inspección incluyendo la labor del Ministerio de Trabajo (244) y del SUNAFIL (1713), de las cuales 351 terminaron en Actas de Infracción, las mismas que se repartieron en 126 por obstruir la labor inspectiva y 225 por incumplimiento de Normas Socio Laborales o de Seguridad y Salud; además 1 606 terminaron en Informes de Actuaciones Inspectivas. También se puede apreciar que los medios de investigación que se realizaron estuvieron constituidos por 3 219 Visitas y 2 806 Comparecencias en el mes de setiembre.

CUADRO N° 07

LIMA METROPOLITANA
NÚMERO DE MULTAS IMPUESTAS POR INSPECCIONES PROVENIENTES DE
EXPEDIENTES SANCIONADORES, SEGÚN MESES
SETIEMBRE 2015 - SETIEMBRE 2016

MESES	LIMA METROPOLITANA
SETIEMBRE	158
OCTUBRE	220
NOVIEMBRE	265
DICIEMBRE	226
ENERO	224
FEBRERO	174
MARZO	132
ABRIL	91
MAYO	101
JUNIO	92
JULIO	71
AGOSTO	98
SETIEMBRE	86



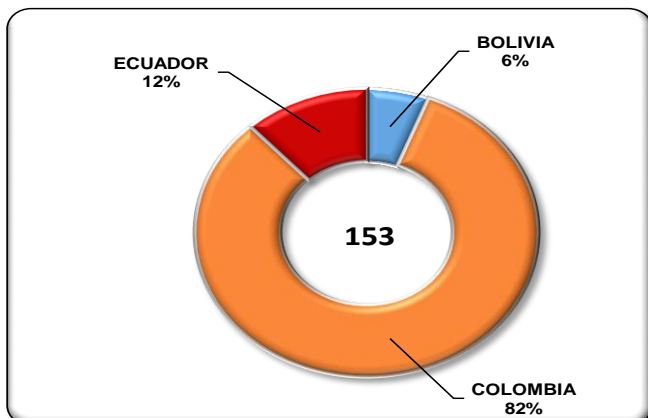
FUENTE : MTPE / OGETIC / OFICINA DE ESTADÍSTICA

* : Revisada la Base de Datos con fecha 31/09/2016 no contiene mayor información

Para el mes de setiembre del 2016 tenemos 86 multas impuestas cifra menor a la de setiembre del año anterior.

LIMA METROPOLITANA
**CONTRATOS APROBADOS DE TRABAJADOR MIGRANTE ANDINO POR
NATURALEZA DEL CONTRATO, SEGÚN MES Y NACIONALIDAD
ENERO - SETIEMBRE 2016**

MES NACIONALIDAD	NATURALEZA DEL CONTRATO				TOTAL 2016
	TRABAJADOR CON DESPLAZAMIENTO INDIVIDUAL	TRABAJADOR DE EMPRESA	TRABAJADOR DE TEMPORADA	TRABAJADOR FRONTERIZO	
ENERO	131	3	1	-	135
BOLIVIA	10	-	-	-	10
COLOMBIA	92	3	1	-	96
ECUADOR	29	-	-	-	29
FEBRERO	151	5	-	-	156
BOLIVIA	14	-	-	-	14
COLOMBIA	110	4	-	-	114
ECUADOR	27	1	-	-	28
MARZO	160	12	1	-	173
BOLIVIA	9	-	-	-	9
COLOMBIA	126	12	1	-	139
ECUADOR	25	-	-	-	25
ABRIL	143	7	-	-	150
BOLIVIA	20	1	-	-	21
COLOMBIA	93	6	-	-	99
ECUADOR	30	-	-	-	30
MAYO	85	14	4	-	103
BOLIVIA	9	-	1	-	10
COLOMBIA	63	13	3	-	79
ECUADOR	13	1	-	-	14
JUNIO	118	6	-	-	124
BOLIVIA	7	-	-	-	7
COLOMBIA	84	5	-	-	89
ECUADOR	27	1	-	-	28
JULIO	161	-	-	-	161
BOLIVIA	28	-	-	-	28
COLOMBIA	115	-	-	-	115
ECUADOR	18	-	-	-	18
AGOSTO	158	1	-	-	159
BOLIVIA	8	-	-	-	8
COLOMBIA	96	1	-	-	97
ECUADOR	54	-	-	-	54
SETIEMBRE	146	7	-	-	153
BOLIVIA	9	-	-	-	9
COLOMBIA	121	5	-	-	126
ECUADOR	16	2	-	-	18
TOTAL	1 253	55	6	-	1 314
BOLIVIA	114	1	1	-	116
COLOMBIA	900	49	5	-	954
ECUADOR	239	5	-	-	244



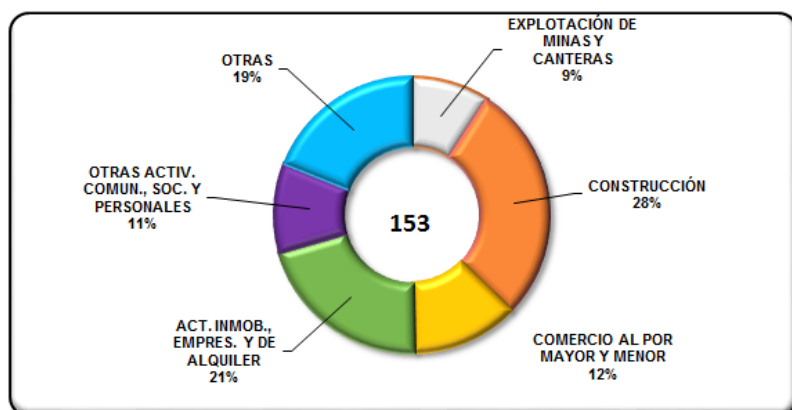
En setiembre del presente año el Ministerio de Trabajo y Promoción del Empleo aprobó 153 contratos de Trabajador Migrante Andino en Lima Metropolitana; correspondiendo el 82% a migrantes andinos procedentes de Colombia, seguido del 12% de trabajadores del Ecuador y el 6% de trabajadores de Bolivia. Los contratos por naturaleza que concentraron el mayor número fueron los de Trabajador con Desplazamiento Individual con un total de 146 contratos, en el mes en referencia.

FUENTE : MTPE / OGETIC / OFICINA DE ESTADÍSTICA

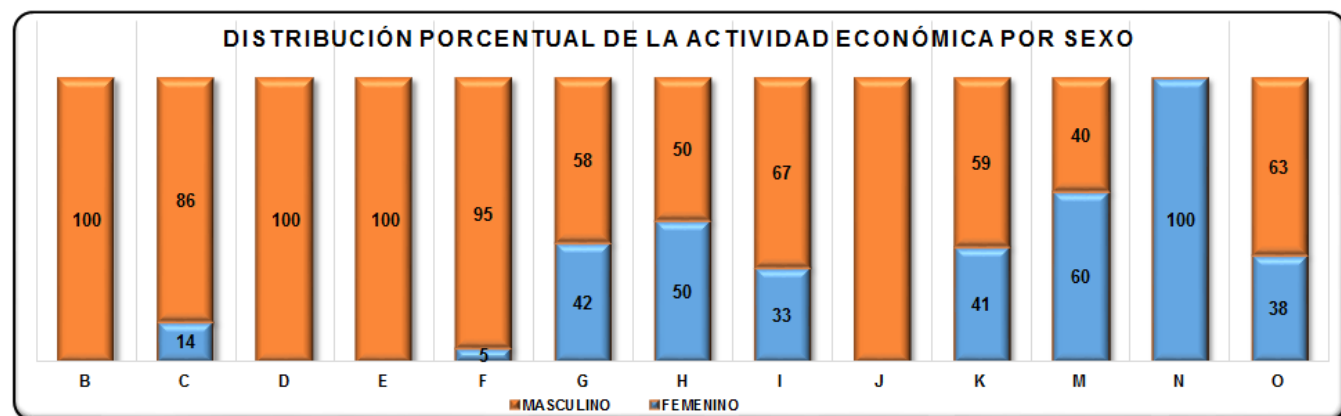
* : Cifras Preliminares al 12/10/2016

CONTRATOS APROBADOS DE TRABAJADOR MIGRANTE ANDINO POR NACIONALIDAD Y SEXO, SEGÚN ACTIVIDAD ECONÓMICA SETIEMBRE 2016

ACTIVIDAD ECONÓMICA	NACIONALIDAD						TOTAL SEXO		TOTAL SETIEMBRE 2016
	BOLIVIA		COLOMBIA		ECUADOR		F	M	
	F	M	F	M	F	M			
B- PESCA	-	-	-	-	-	2	-	2	2
C- EXPLOTACIÓN DE MINAS Y CANTERAS	-	5	2	6	-	1	2	12	14
D- INDUSTRIAS MANUFACTURERAS	-	-	-	4	-	1	-	5	5
E- SUMINISTRO DE ELECTRICIDAD, GAS Y AGUA	-	-	-	3	-	-	-	3	3
F- CONSTRUCCIÓN	-	-	1	41	1	-	2	41	43
G- COMERCIO AL POR MAYOR Y MENOR	-	-	7	7	1	4	8	11	19
H- HOTELES Y RESTAURANTES	-	-	4	4	-	-	4	4	8
I- TRANSPORTES, ALMACEN. Y COMUNICACIONES	-	-	1	1	-	1	1	2	3
J- INTERMEDIACIÓN FINANCIERA	-	-	-	1	-	-	-	1	1
K- ACTIV. INMOB., EMPRES. Y DE ALQUILER	-	2	13	16	-	1	13	19	32
M- ENSEÑANZA	-	-	2	2	1	-	3	2	5
N- SERVICIOS SOCIALES Y DE SALUD	-	-	2	-	-	-	2	-	2
O- OTRAS ACTIV. SERV. COMUN., SOC. Y PERSONALES	1	1	5	4	-	5	6	10	16
TOTAL	1	8	37	89	3	15	41	112	153



De los 153 Contratos de Trabajador Migrante Andino aprobados en setiembre de este año, se observa que el 27% del total de migrantes corresponden al sexo femenino y el 73% al masculino. Las actividades económicas que concentraron el mayor número de contratos aprobados fueron: Construcción con un 28%, Actividades Inmobiliarias, Empresariales y de Alquiler con 21%; seguido de Comercio al por Mayor y Menor con 12%; Otras Actividades Comunes, Sociales y Personales con el 11%; y por último, Explotación de Minas y Canteras con el 9%. El resto de las actividades constituyeron el 19%.

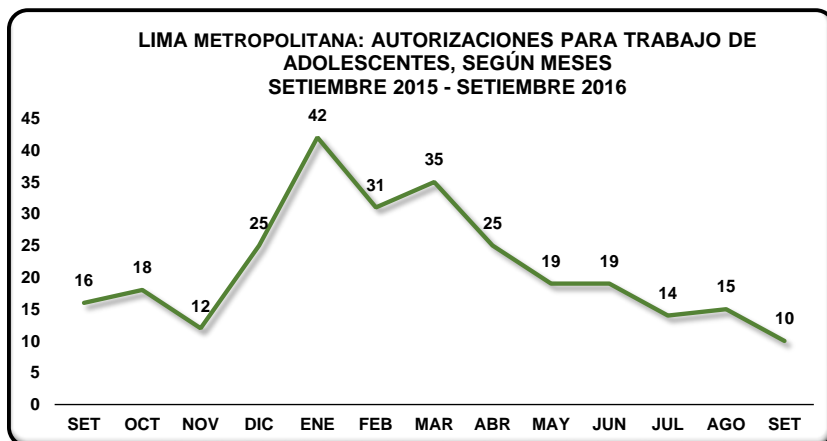


FUENTE : MTEP / OGETIC / OFICINA DE ESTADÍSTICA

* : Cifras Preliminares al 12/10/2016

CUADRO N°10
LIMA METROPOLITANA
**AUTORIZACIONES PARA TRABAJO DE ADOLESCENTES POR ACTIVIDAD
ECONÓMICA, SEGÚN OCUPACIÓN
SETIEMBRE 2016**

OCUPACIÓN	ACTIVIDAD ECONÓMICA					TOTAL
	INDUSTRIAS MANUFACTURER AS	COMERCIO AL POR MAYOR Y AL POR MENOR, REP. DE VEH. AUTOM.	HOTELES Y RESTAURANTES	TRANSPORTE, ALMACENAM. Y COMUNICAC.	ACTIVIDADES INMOBILIARIAS, EMPRESARIALES Y DE ALQUILER	
ATENCIÓN AL PÚBLICO	-	-	-	-	1	1
AUXILIAR ADMINISTRATIVO	-	1	-	-	1	2
MESERAS	-	-	1	-	-	1
MESERO	-	-	1	1	-	2
MOZO	-	1	-	-	-	1
VENDEDOR PRENDAS DE VESTIR	1	-	-	-	-	1
VENDEDORAS	1	-	-	1	-	2
TOTAL	2	2	2	2	2	10



10 Autorización para Trabajo de Adolescentes emitió el Ministerio de Trabajo y Promoción del Empleo en el mes de setiembre del 2016; lo cual al ser comparado con similar mes del año precedente mostró una reducción del 38%. Las ocupaciones que contaron con mayor número de autorizaciones en el mes de setiembre han sido las de auxiliar administrativo, mesera y vendedoras cada una con una participación del 20%; las otras ocupaciones agruparon el 10% cada una.

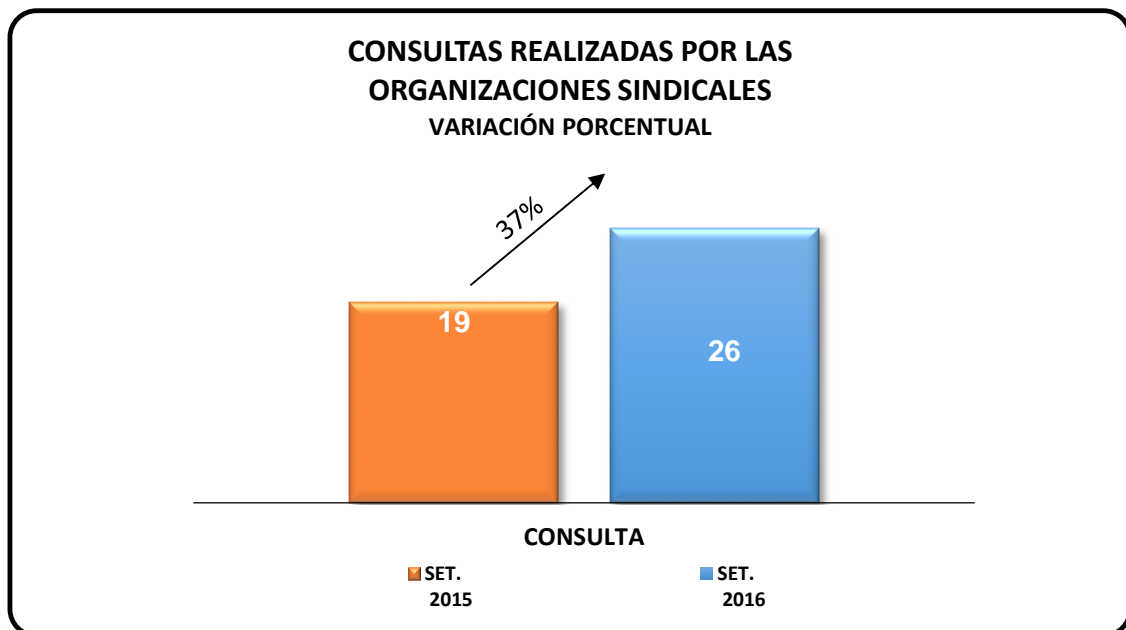
FUENTE : MTPE / OGETIC / OFICINA DE ESTADÍSTICA

* : Cifras Preliminares al 12/10//2016

CUADRO Nº 11

**LIMA METROPOLITANA
CONSULTAS REALIZADAS POR ORGANIZACIONES SINDICALES,
SEGÚN MATERIA
SETIEMBRE 2016**

MATERIA	SET. 2015	SET. 2016
Registro de Libros	1	1
Designación de Delegados	-	1
Modificación de Junta Directiva	1	3
Inscripción de Sindicato, Federación y Confederación	2	2
Trámite documentario	1	-
Trámites ante Registros Públicos	1	-
Negociación Colectiva	1	-
Huelga	-	1
Orientación Legal / Otro	12	18
TOTAL	19	26



FUENTE : MTPE / OGETIC / OFICINA DE ESTADÍSTICA

En el mes de setiembre del presente año, se atendieron 26 consultas demandadas por las Organizaciones Sindicales observándose un aumento del 37% con respecto a similar mes del 2015.

Las materias consultadas se concentraron en el grupo "Orientación Legal / Otro", seguido de "Modificación de Junta Directiva".

CUADRO N° 12

PERÚ

**HUELGA, TRABAJADORES COMPRENDIDOS Y HORAS - HOMBRE PERDIDAS EN EL
SECTOR PRIVADO, SEGÚN CAUSAS
SETIEMBRE 2016**

CAUSAS	HUELGAS	TRABAJADORES COMPRENDIDOS	HORAS - HOMBRE PERDIDAS
NEGOCIACIÓN COLECTIVA	4	1 747	147 568
Solución integral del Pliego de Reclamos.	4	1 747	147 568
INCUMPLIMIENTO DE NORMAS LEGALES Y/O CONVENCIONALES	1	343	2 744
Incumplen pago de remuneraciones, beneficios sociales y otros	1	343	2 744
DESPIDO O AMENAZA DE DESPIDO	1	410	6 560
Actos de hostilidad, abuso de autoridad y otros	1	410	6 560
TOTAL	6	2 500	156 872
TOTAL ACUMULADO ENERO - SETIEMBRE 2016	32	11 898	1 563 120

FUENTE : MINISTERIO DE TRABAJO Y PROMOCIÓN DEL EMPLEO / OGETIC / OFICINA DE ESTADÍSTICA

CUADRO N° 13

PERÚ

**HUELGAS, TRABAJADORES COMPRENDIDOS Y HORAS - HOMBRE PERDIDAS EN EL
SECTOR PRIVADO, SEGÚN ACTIVIDAD ECONÓMICA
SETIEMBRE 2016**

AÑO	HUELGAS	TRABAJADORES COMPRENDIDOS	HORAS - HOMBRE PERDIDAS
2015	4	1 217	59 096
2016	6	2 500	156 872
VARIACIÓN PORCENTUAL MENSUAL 2016/2015	50%	105%	165%

NOTA: PERÍODO DE REFERENCIA DE AMBOS AÑOS MES DE SETIEMBRE

ACTIVIDAD ECONÓMICA	HUELGAS	TRABAJADORES COMPRENDIDOS	HORAS - HOMBRE PERDIDAS
AGRICULTURA, GANADERIA, CAZA Y SILVICULTURA	1	410	6 560
EXPLOTACIÓN DE MINA Y CANTERAS	3	1 683	146 544
INDUSTRIAS MANUFACTURERAS	2	407	3 768
TOTAL	6	2 500	156 872

FUENTE : MINISTERIO DE TRABAJO Y PROMOCIÓN DEL EMPLEO / OGETIC / OFICINA DE ESTADÍSTICA

En el marco de la Ley que regula el comportamiento de las relaciones laborales de los trabajadores de la actividad privada y dando cumplimiento a las normas vigentes que rige las huelgas, en el mes de setiembre del presente año se ha registrado 6 huelgas, comprendiendo a 2 500 trabajadores y generando 156 872 horas-hombre perdidas. Se puede notar que hay un crecimiento importante con respecto al mes anterior, en las tres variables de estudio (ver Leyendo Números del mes de agosto).

En este mes de setiembre las causas de las huelgas registradas se concentra básicamente en la causa NEGOCIACIÓN COLECTIVA (solución integral del Pliego de Reclamos) con un registro de 4 huelgas, 1 747 trabajadores comprendidos y 147 568 horas-hombre perdidas.

En lo que respecta a la actividad económica, las huelgas que corresponden al Sector de Explotación de Minas y Canteras registraron al mayor número de huelgas (3), comprendiendo a 1 683 trabajadores y generando 146 544 horas-hombre perdidas; seguido por el Sector Industrias Manufactureras registrando 2 huelgas, 407 trabajadores comprendidos y 3 768 horas-hombre perdidas, finalmente la Actividad Económica de Agricultura, Ganadería, Caza y Silvicultura registró 1 huelga, 410 trabajadores comprendidos y 6 560 horas-hombre perdidas.

El acumulado de las huelgas a nivel nacional enero - setiembre suman (32) huelgas, 11 898 trabajadores comprendidos y 1 563 120 horas - hombre perdidas.

CUADRO N° 14

LIMA METROPOLITANA

REGISTRO SINDICAL, CAMBIO DE JUNTA DIRECTIVA, CANCELACIÓN DEL REGISTRO Y REFORMA DE ESTATUTOS EN EL SECTOR PRIVADO

SETIEMBRE 2016

REGISTROS	SETIEMBRE	TOTAL ACUMULADO ENERO - SETIEMBRE 2016
REGISTRO SINDICAL	4	32
- DELEGADOS	-	3
- SINDICATOS	3	25
- FEDERACIONES	1	3
- REINSCRIPCIÓN	-	1
CAMBIO DE JUNTA DIRECTIVA	31	241
CANCELACIÓN DEL REGISTRO SINDICAL	-	4
REFORMA DE ESTATUTOS	2	33

FUENTE : MTPE / OGETIC / OFICINA DE ESTADÍSTICA

CUADRO N° 15

LIMA METROPOLITANA

REGISTRO SINDICAL, CAMBIO DE JUNTA DIRECTIVA, MODIFICACIÓN DE ESTATUTOS DE SERVIDORES PÚBLICOS (ROSSP)

SETIEMBRE 2016

REGISTROS	SETIEMBRE	TOTAL ACUMULADO ENERO - SETIEMBRE 2016
REGISTRO SINDICAL	6	34
- SINDICATOS	5	31
- FEDERACIONES	1	3
- CONFEDERACIONES	-	-
CAMBIO DE JUNTA DIRECTIVA	25	163
MODIFICACIÓN DE ESTATUTOS	5	16

FUENTE : MTPE / OGETIC / OFICINA DE ESTADÍSTICA

En el mes de setiembre 2016 en el Sector Privado se ha registrado 3 Sindicatos, 1 Federación, 31 Cambios de Junta Directivas, y 2 Reforma de estatutos. Se puede notar con respecto al mes anterior una disminución de registro de sindicatos, Cambio de Junta Directiva. (Ver Leyendo Números del mes de agosto).

Las cifras acumuladas de enero - setiembre 2016 en el Sector Privado tenemos 3 Delegados, 25 Registros Sindicales, 3 Federaciones, 1 reinscripción de Sindicato, 241 Cambios de Junta Directiva, 4 Cancelaciones de Registro Sindical y 33 Reforma de Estatutos.

Asimismo, en el Sector Público en este mes de setiembre se registró 5 Sindicatos, 1 Federación, 25 Cambios de Juntas Directivas y 5 Modificaciones de Estatuto. Con respecto al mes anterior hay un ligero incremento de Federación, Modificación de Estatutos. (Ver Leyendo Números del mes de agosto).

En el Sector Público el acumulado enero - setiembre suman 31 Sindicatos, 3 Federaciones, 163 Cambios de Junta Directiva y 16 Modificaciones de Estatutos.

CUADRO Nº 16

LIMA METROPOLITANA

SERVICIO PRESTADO POR EL MTPE EN MATERIA DE DEFENSA Y ASESORÍA LEGAL A TRABAJADORES (PATROCINIO JURÍDICO) SETIEMBRE 2016

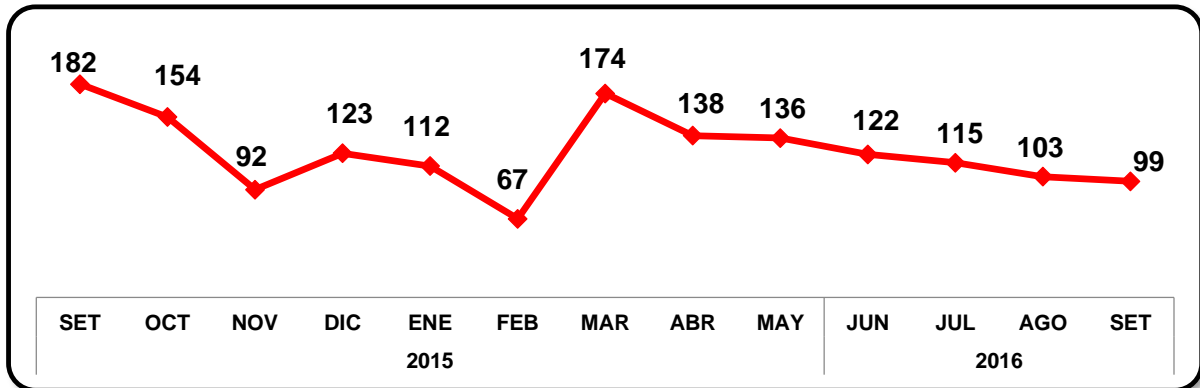
MES	SERVICIO DE PATROCINIO JURÍDICO							
	ATENCIÓN AL PÚBLICO	DEMANDAS INTERPUESTAS					SENTENCIAS	PROCESOS CONCLUIDOS
		BENEFICIOS SOCIALES	DESPIDOS ARBITRARIOS	EJECUCIÓN DE ACTAS	OTROS	TOTAL		
SETIEMBRE	1 278	44	30	21	4	99	56	110
TOTAL ACUMULADO	10 765	495	340	191	40	1 066	368	7 456

FUENTE : MTPE / OGETIC / OFICINA DE ESTADÍSTICA

GRÁFICO Nº 02

LIMA METROPOLITANA

DEMANDAS INTERPUESTAS POR EL MTPE, SEGÚN MESES SETIEMBRE 2015 - SETIEMBRE 2016



FUENTE : MTPE / OGETIC / OFICINA DE ESTADÍSTICA

El **Servicio de Patrocinio Jurídico** del Ministerio de Trabajo y Promoción del Empleo prestado en Lima Metropolitana, realizó 1 278 atenciones durante el mes de setiembre del año en curso; mostrando un crecimiento del 53% con respecto a las del mismo mes del año 2015.

En setiembre del presente año se interpusieron 99 **Demandas**; las mismas que, al compararlas con lo registrado en similar tiempo del año 2015, mostraron una reducción de 42%.



PERÚ

Ministerio de Trabajo y Promoción del Empleo

Leyendo Números

LIMA METROPOLITANA

CONVENIOS COLECTIVOS REGISTRADOS POR CATEGORÍA OCUPACIONAL, ETAPAS DE SOLUCIÓN, VIGENCIA, CONDICIONES REMUNERATIVAS (NUEVOS SOLES), BONIFICACIONES Y/O ASIGNACIONES, SEGÚN ACTIVIDAD ECONÓMICA Y RAZÓN SOCIAL

SETIEMBRE 2016

INDUSTRIAS MANUFACTURERAS	ORGANISMO SINDICAL	ETAPA DE SOLUCIÓN	FECHA DE:			AUMENTO GENERAL		CLÁUSULA DE SALVAGUARDA MENSUAL Y/O DIARIO	BONIFIC. ÚNICA POR PRODUCTIV.	BONIFIC. EXTRAORD. ÚNICA VEZ	BONIFIC. CIERRE PLIEGO	OTRAS ASIGNACIONES Y/O BONIFICACIONES			OTROS				
			PRESENCIA	SOLUCIÓN	NRO. DÍAS	VIGENCIA INICIO	VIGENCIA TÉRMINO					EMPLEADO (MENSUAL)	OBRERO (DIARIO)	ESPOSA		HIJO	FALLECIMIENTO	FAMILIA	ESCOLARIDAD
STAR PRINT S.A.	O	ND	23/12/2015	2/09/2016	249,00	18/02/2016	17/02/2017	-	-	320,00	-	-	3 300,00	155,00	1/				
ALGODENERA PERUANA S.A.C.	E/O	EP	13/01/2016	12/09/2016	238,00	1/01/2016	31/12/2016	51,00	1,70	50,00	-	-	-	-	1/				
HIDRAULIC SYSTEMS S.A.C.	E	ND	10/03/2016	13/09/2016	183,00	10/04/2016	9/04/2017	3% de la RBM	-	-	-	90,00	2 500,00	1 100,00	1/				
INDUSTRIAL Y COMERCIAL QUÍMICA ANDINA S.A.C.	O	ND	17/05/2016	14/09/2016	117,00	6/06/2016	5/06/2017	-	-	-	-	-	3 000,00	1 400,00	1/				
TALMA S.A.	D-O	ND	26/08/2016	26/09/2016	28,00	29/09/2016	28/09/2017	-	-	2 500,00	-	-	-	-	-				
YESOLA LIMENA S.A.C.	D-O	ND	22/03/2016	28/09/2016	186,00	25/03/2016	24/03/2017	-	-	300,00	-	-	1 750,00	1 300,00	1/				
CONSTRUCCIÓN																			
G Y M S.A.	O	ND	CC	8/09/2016	-	8/09/2016	TÉRMINO OBRA	-	-	-	-	-	-	30	JBA	1/			
ENSEÑANZA																			
I.E.P. SOR QUERUBINA DE SAN PEDRO	E	ND	10/08/2016	29/09/2016	49,00	29/09/2016	28/09/2017	500,00	-	-	-	-	-	-	SI	1/, 2/			
OTRAS ACTIVIDADES DE SERVICIOS COMUNITARIOS, SOCIALES Y PERSONALES																			
AGRICOLA LAS LLAMAZAS S.A. (Servicios Integrales de Segello)	E	ND	19/11/2015	16/09/2016	297,00	1/01/2016	31/12/2016	X CATEGORIA	-	-	-	-	-	-	SI	-	1/		

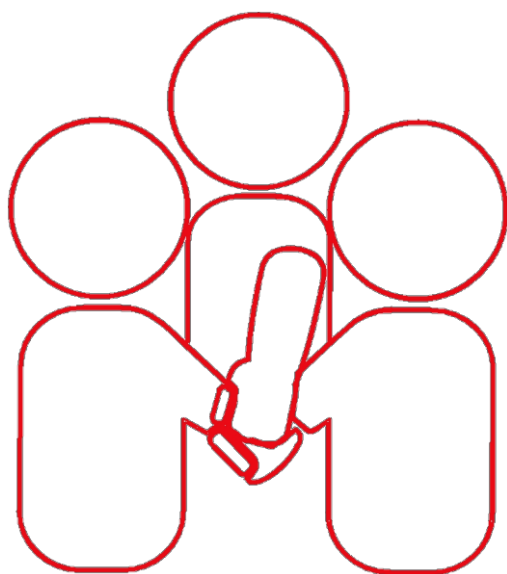
FUENTE: MINISTERIO DE TRABAJO Y PROMOCIÓN DEL EMPLEO / OGETIC / OFICINA DE ESTADÍSTICA

1/ : FIESTAS PATRIAS, VACACIONES, NAVIDAD, PRODUCCIÓN, BOTIQUÍN, NACIMIENTO DE HIJO, CATEGORIZACIÓN, BONIFICACIONES ESPECIALES, CAPACITACIÓN, BONIFICACIÓN COMPENSATORIA POR PRÓRROGA DE PLIEGO, PRIMA TEXTIL, VALES DE ALIMENTO, BONIFICACIÓN DE CONSTRUCCIÓN CIVIL, ETC.

2/ : AMBAS PARTES ACUERDAN MANTENER EN VIGENCIA LOS BENEFICIOS Y/O CONDICIONES OBTENIDOS EN PACTOS ANTERIORES. (RATIFICAN).

O : OBREROS
E : EMPLEADO
R : REMUNERACIÓN
EP : EXTRA PROCESO
ND : NEGOCIACIÓN DIRECTA
CC : CONVENIO COLECTIVO

JB : JORNAL BÁSICO
E/O : SINDICATO ÚNICO (EMPLEADOS / OBREROS)
D-O : DELEGADO DE OBREROS
RBM : REMUNERACIÓN BÁSICA MENSUAL
JBM : JORNAL BÁSICA ACTUAL



OFICINA DE ESTADÍSTICA

Av. Salaverry 655, Jesús María - 9no Piso

Oficina 901 Lima - Perú

Teléfono: 630-6000 - Anexo 9017 - 9022