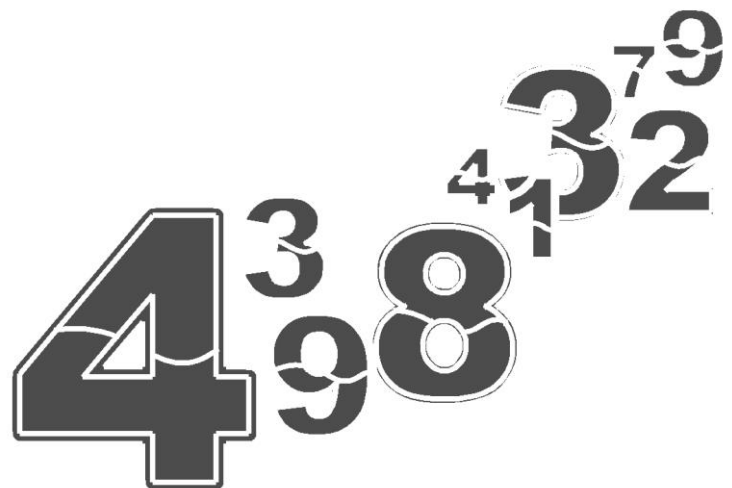


# Leyendo Números...



**Oficina General de Estadística y Tecnologías de la Información y Comunicaciones**  
**Oficina de Estadística**



# ÍNDICE

Cuadro N° 01	Lima Metropolitana: Pliegos de Reclamos Presentados y Convenios Colectivos Registrados por Etapas de Solución, Según Actividad Económica. Octubre 2016	05
Cuadro N° 02	Lima Metropolitana: Contratos Presentados de Mano de Obra Nacional y Mano de Obra Extranjera, Según Tipo de Contrato. Octubre 2015 – Octubre 2016	06
Cuadro N° 03	Lima Metropolitana: Contratos Presentados de Mano de Obra Nacional por Modalidad, Según Actividad Económica. Decreto Legislativo N° 728. Octubre 2016	07
Gráfico N° 01	Lima Metropolitana: Contratos Presentados de Mano de Obra Nacional por Modalidad, Según Actividad Económica. Decreto Legislativo N° 728. Octubre 2016	08
Cuadro N° 04	Lima Metropolitana: Contratos Presentados de Trabajo de Tiempo Parcial, Según Actividad Económica. Octubre 2015 - Octubre 2016	09
Cuadro N° 05	Lima Metropolitana: Servicio de Defensa y Asesoría Legal a Trabajadores y Empleadores, Según Materia. Octubre 2015 – Octubre 2016	10
Cuadro N° 06	Lima Metropolitana: Órdenes de Inspección. Octubre 2016	11
Cuadro N° 07	Lima Metropolitana: Número de Multas Impuestas por Inspecciones Provenientes de Expedientes Sancionadores, Según Meses. Octubre 2015 – Octubre 2016	12
Cuadro N° 08	Lima Metropolitana: Contratos Aprobados de Trabajador Migrante Andino por Naturaleza de Contrato, Según Mes y Nacionalidad. Octubre 2015 - Octubre 2016	13
Cuadro N° 09	Lima Metropolitana: Contratos Aprobados de Trabajador Migrante Andino por Nacionalidad y Sexo, Según Actividad Económica. Octubre 2016	14
Cuadro N° 10	Lima Metropolitana: Autorizaciones para Trabajo de Adolescentes por Actividad Económica, Según Ocupación. Octubre 2016	15
Cuadro N° 11	Lima Metropolitana: Consultas Realizadas Por Organizaciones Sindicales, Según Materia. Octubre 2016	16
Cuadro N° 12	Perú: Huelgas, Trabajadores Comprendidos y Horas-Hombre Perdidas en el Sector Privado, Según Causas. Octubre 2016	17
Cuadro N° 13	Perú: Huelgas, Trabajadores Comprendidos y Horas-Hombre Perdidas en el Sector Privado, Según Actividad Económica. Octubre 2016	17
Cuadro N° 14	Lima Metropolitana: Registro Sindical, Cambio de Junta Directiva, Cancelación del Registro y Reforma de Estatutos en el Sector Privado. Octubre 2016	18



Cuadro N° 15	Lima Metropolitana: Registro Sindical, Cambio de Junta Directiva, Modificación de Estatutos de Servidores Públicos (ROSSP). Octubre 2016	18
Cuadro N° 16	Lima Metropolitana: Servicio Prestado por el MTPE en Materia de Defensa y Asesoría Legal a Trabajadores (Patrocinio Jurídico). Octubre 2016	19
Gráfico N° 02	Lima Metropolitana: Demandas Interpuestas por el MTPE, Según Meses. Octubre 2015 – Octubre 2016	19
	Lima Metropolitana: Convenios Colectivos Registrados por Categoría Ocupacional, Etapas de Solución, Vigencia, Condiciones Remunerativas (Nuevos Soles), Bonificaciones y/o Asignaciones, Según Actividad Económica y Razón Social. Octubre 2016	20

## CUADRO N° 01

## LIMA METROPOLITANA

PLIEGOS DE RECLAMOS PRESENTADOS Y CONVENIOS COLECTIVOS REGISTRADOS  
POR ETAPAS DE SOLUCIÓN, SEGÚN ACTIVIDAD ECONÓMICA

OCTUBRE 2016

ACTIVIDAD ECONÓMICA	PRESENTADOS	ETAPA DE SOLUCIÓN 1/						TOTAL
		NEGOCIACIÓN DIRECTA	CONCILIACIÓN	EXTRA PROCESO	ARBITRAJE			
					ACUERDO DE PARTES	UNIPERSONAL	POTESTATIVO	
AGRICULTURA, GANADERÍA, CAZA, SILVICULTURA	-	-	-	-	-	-	-	-
PESCA	-	-	-	-	-	-	-	-
EXPLOTACIÓN DE MINAS Y CANTERAS	1	-	-	-	-	-	-	-
INDUSTRIAS MANUFACTURERAS	4	-	-	-	-	-	-	-
SUMINISTRO DE ELECTRICIDAD, GAS Y AGUA	-	-	-	-	-	-	-	-
CONSTRUCCIÓN	-	-	-	-	-	-	-	-
COMERCIO AL POR MAYOR Y AL POR MENOR	1	1	-	-	-	-	1	2
HOTELES Y RESTAURANTES	-	-	-	-	-	-	-	-
TRANSPORTE, ALMACENAMIENTO Y COMUNICACIONES	-	-	-	-	-	-	-	-
INTERMEDIACIÓN FINANCIERA	2	-	-	-	-	-	-	-
ACTIV. INMOBILIARIAS, EMP. Y DE ALQUILER	-	-	-	-	-	-	-	-
ADMINISTRACIÓN PÚBLICA Y DEFENSA	1	-	-	-	-	-	-	-
ENSEÑANZA	1	2	-	-	-	-	-	2
SERVICIOS SOCIALES Y DE SALUD	-	-	-	-	-	-	-	-
OTRAS ACT. DE SERVICIOS COMUNITARIOS, SOCIALES Y PERSONALES	1	1	-	-	-	-	-	1
<b>OCTUBRE</b>	<b>11</b>	<b>4</b>	<b>-</b>	<b>-</b>	<b>-</b>	<b>-</b>	<b>-</b>	<b>5</b>
<b>ACUMULADO ENERO - OCTUBRE</b>	<b>157</b>	<b>100</b>	<b>4</b>	<b>4</b>	<b>2</b>	<b>-</b>	<b>7</b>	<b>117</b>

FUENTE : MTPE / OGETIC / OFICINA DE ESTADÍSTICA

1/ : Incluye pliegos de reclamos presentados en años anteriores y solucionados a la fecha.

De acuerdo a la normatividad legal vigente que regula la negociación colectiva de los trabajadores sujetos al régimen laboral de la actividad privada, en el mes de octubre del 2016 se han presentado 11 pliegos de reclamos; concentrándose en su mayoría en la Actividad Económica de Industrias Manufactureras (4), seguido de la actividad económica Intermediación Financiera con 2 pliegos de reclamos y las actividades económicas de Explotación de Minas y Canteras, Comercio al por Mayor y al por Menor, Administración Pública, Enseñanza, Otras Actividades de Servicios Comunitarios, Sociales y Personales, cada una de estas actividades con (1) pliego de reclamos.

En este mes de octubre se ha registrado (5) Convenios Colectivos Solucionados; la mismas que fueron solucionados en la etapa de Negociación Directa (4) y en Arbitraje (1). Correspondiendo a Comercio al por mayor y al por menor con (1) convenio colectivo; Enseñanza (2), Otras Actividades de Servicios Comunitarios, Sociales y Personales (1). Si comparamos con el mes anterior, se aprecia una disminución en el registro de convenios y pliegos de reclamos. (Ver Leyendo Números de setiembre).

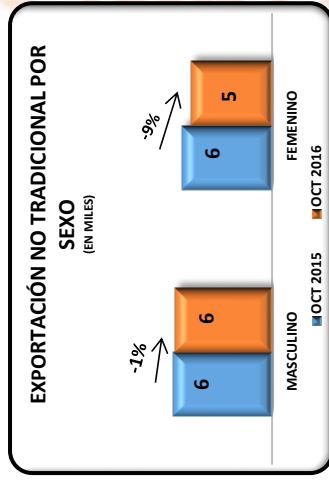
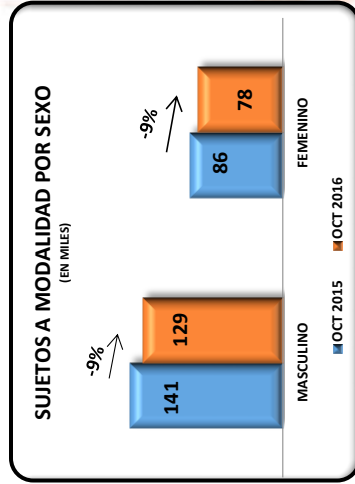
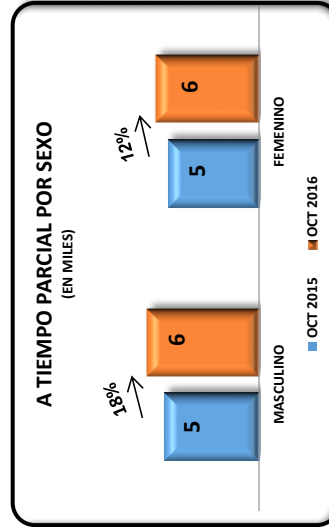
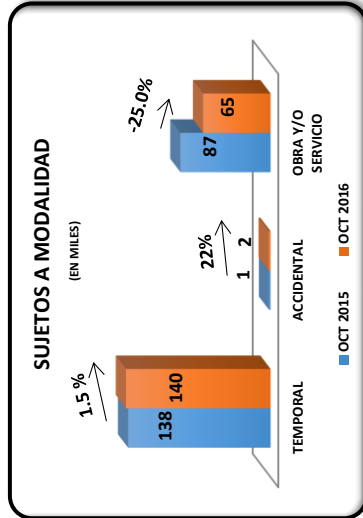
El acumulado de enero - octubre 2016 suman 157 Pliegos de Reclamos y 117 Convenios Colectivos, solucionados en la etapa de trato directo (100), Conciliación (4), Extra Proceso (4) y en la etapa de arbitraje (9).

CUADRO Nº 02

## CONTRATOS PRESENTADOS DE MANO DE OBRA NACIONAL Y MANO DE OBRA EXTRANJERA, SEGÚN TIPO DE CONTRATO OCTUBRE 2016 - OCTUBRE 2015

LIMA METROPOLITANA

TIPO DE CONTRATO	OCTUBRE 2015	OCTUBRE 2016	VARIACIÓN PORCENTUAL OCT 2016 / OCT 2015
<b>CONTRATOS DE MANO DE OBRA NACIONAL</b>	248 414	229 846	-7,5
FOMENTO DEL EMPLEO	236 749	218 756	-7,6
SUJETOS A MODALIDAD TEMPORAL	226 643	207 104	-8,6
INICIO	137 915	140 011	1,5
RENOVACIÓN	40 944	42 515	3,8
ACCIDENTAL	96 971	97 496	0,5
INICIO	1 452	1 778	22,5
RENOVACIÓN	638	686	7,5
RENOVACIÓN	814	1 092	34,2
OBRA O SERVICIO DETERMINADO	87 276	65 315	-25,2
INICIO	29 497	20 332	-31,1
RENOVACIÓN	57 779	44 983	-22,1
DE TIEMPO PARCIAL	10 100	11 647	15,3
INICIO	5 782	6 801	17,6
RENOVACIÓN	4 318	4 846	12,2
A DOMICILIO	6	5	-16,7
INICIO	3	1	-66,7
RENOVACIÓN	3	4	-
PROMOCIÓN DE EXPORTACIONES NO TRADICIONALES	11 665	11 090	-4,9
INICIO	1 981	2 016	1,8
RENOVACIÓN	9 684	9 074	-6,3
<b>CONTRATOS DE MANO DE OBRA EXTRANJERA PRESENTADOS</b>	539	586	8,7
APROBADOS	463	506	9,3



FUENTE : MTPPE / OGETIC / OFICINA DE ESTADÍSTICA

En Lima Metropolitana se registró un total de **229 846 Contratos de Mano de Obra Nacional** en octubre del 2016; y al compararlos con los de similar periodo del año anterior, disminuyeron en 7,5%.

Los **contratos de Fomento del Empleo** suscritos al amparo del Decreto Legislativo Nº 728, fueron 218 756 y disminuyeron en 7,6% para el mismo periodo de referencia. Los **contratos sujetos a modalidad** registrados sumaron 207 104 y disminuyeron en 8,6%. El **análisis de la modalidad** de contratación nos muestra que en octubre del año en curso, los contratos modales mostraron diferente variación en relación a similar mes del año pasado: de naturaleza temporal 1,5%, de naturaleza accidental creció en 22,5% y los de obra o servicio determinado decreció 25,2%.

Se registraron 11 090 **contratos de Promoción de Exportaciones no Tradicionales** regulados por el Decreto Ley 22342; mostrando una disminución de 4,9% en octubre del año 2016 en relación a similar mes del año 2015.

Se aprobaron 506 **contratos de Mano de Obra de Extranjera**; observándose un crecimiento del 9,3% en el periodo de referencia.

**CUADRO N° 03**
**LIMA METROPOLITANA**
**CONTRATOS PRESENTADOS DE MANO DE OBRA NACIONAL POR MODALIDAD, SEGÚN ACTIVIDAD ECONÓMICA  
DECRETO LEGISLATIVO N° 728  
OCTUBRE 2016**

ACTIVIDAD ECONÓMICA	MODALIDAD												TOTAL
	TEMPORAL						ACCIDENTAL						
	ARTÍCULO			SUBTOTAL	ARTÍCULO			SUBTOTAL	ARTÍCULO			SUBTOTAL	
	57°	58°	59°		60°	61°	62°		63°	64°	65°		
AGRICULT., GANAD., CAZA Y SILVICULTURA	322	481	8	811	-	-	-	-	93	27	22	142	953
PESCA	53	89	-	142	-	1	-	1	56	31	-	87	230
EXPLOTACIÓN DE MINAS Y CANTERAS	829	429	1	1 259	-	1	-	1	2 146	19	6	2 171	3 431
INDUSTRIAS MANUFACTURERAS	10 383	14 991	393	25 767	-	38	-	38	4 930	306	616	5 852	31 657
SUMINISTRO DE ELECTRICIDAD, GAS Y AGUA	112	117	-	229	-	9	-	9	47	-	-	47	285
CONSTRUCCIÓN	919	888	2	1 809	-	5	-	5	5 218	40	3	5 261	7 075
COMERCIO AL POR MAYOR Y MENOR	13 920	14 687	193	28 800	-	52	-	55	2 630	237	275	3 142	31 997
HOTELES Y RESTAURANTES	5 866	4 261	12	10 139	-	17	-	17	374	49	1	424	10 580
TRANSPORTES, ALMACEN. Y COMUNICAC.	6 111	6 236	180	12 527	-	23	-	24	2 522	162	28	2 712	15 263
INTERMEDIACIÓN FINANCIERA	4 564	1 344	7	5 915	-	13	-	13	261	-	-	261	6 189
ACTIV. INMOB., EMPRES. Y DE ALQUILER	21 285	12 746	48	34 079	-	183	-	647	33 707	3 332	249	37 288	72 014
ADMINISTRACIÓN PÚBLICA Y DEFENSA	348	216	-	564	-	769	-	769	651	-	-	651	1 984
ENSEÑANZA	1 157	550	31	1 738	-	54	-	54	1 110	70	29	1 209	3 001
SERVICIOS SOCIALES Y DE SALUD	1 657	3 034	8	4 699	-	46	-	46	659	2	1	662	5 407
OTRAS ACTIV. SERV. COMUN., SOC. Y PERSONALES	5 276	6 209	31	11 516	-	17	-	99	5 308	50	15	5 373	16 988
ORGANIZ. Y ORGANOS EXTRATERRITORIALES	17	-	-	17	-	-	-	-	33	-	-	33	50
<b>TOTAL OCTUBRE</b>	<b>72 819</b>	<b>66 278</b>	<b>914</b>	<b>140 011</b>	<b>-</b>	<b>1 574</b>	<b>-</b>	<b>1 778</b>	<b>59 745</b>	<b>4 325</b>	<b>1 245</b>	<b>65 315</b>	<b>207 104</b>
<b>TOTAL ACUMULADO 2016</b>	<b>633 574</b>	<b>573 852</b>	<b>6 425</b>	<b>1 213 851</b>	<b>66</b>	<b>12 429</b>	<b>66</b>	<b>14 418</b>	<b>553 883</b>	<b>42 008</b>	<b>9 395</b>	<b>605 286</b>	<b>1 833 555</b>

**FUENTE : MTPPE / OGETIC / OFICINA DE ESTADÍSTICA**

En Lima Metropolitana se registraron 207 104 contratos sujetos a modalidad en el mes de octubre del 2016. Porcentualmente, estos contratos se concentraron en contratos temporales (68%), seguido de los de naturaleza por obra o servicio (32%), y de los de naturaleza accidental (1%).

Las actividades económicas en las que se agruparon mayormente los **contratos de naturaleza temporal** fueron: "Actividades Inmobiliarias, Empresariales y de Alquiler" con un 24%; "Comercio al por Mayor y Menor, Reparación de Vehículos Automotores" con 21%; "Industrias Manufactureras" con 18%; "Transportes, Almacenamiento y Comunicaciones" con 9%; y "Otras Actividades de Servicios Comunitarios, Sociales y Personales" con 8%.

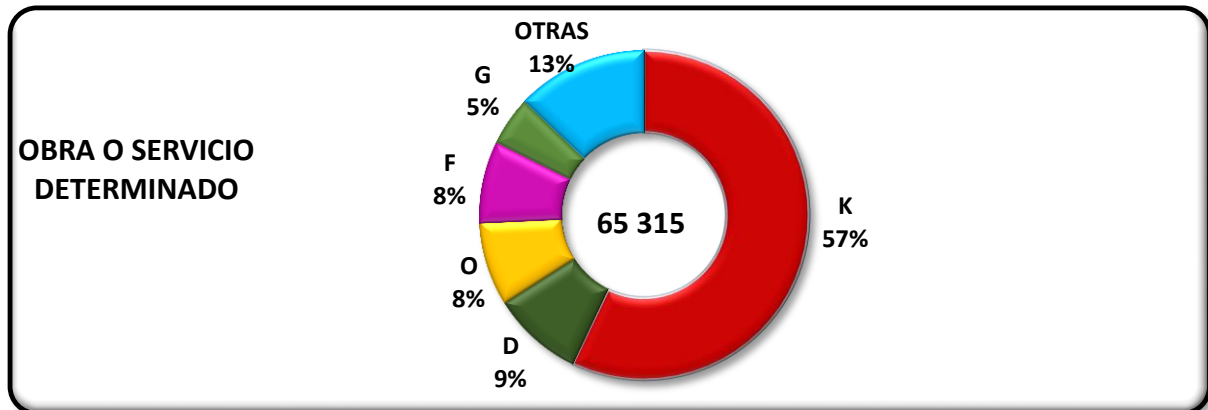
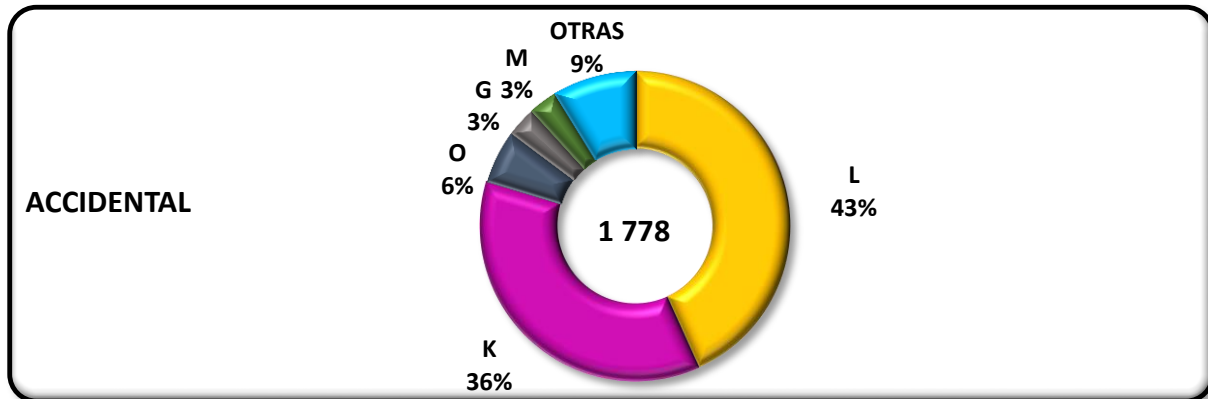
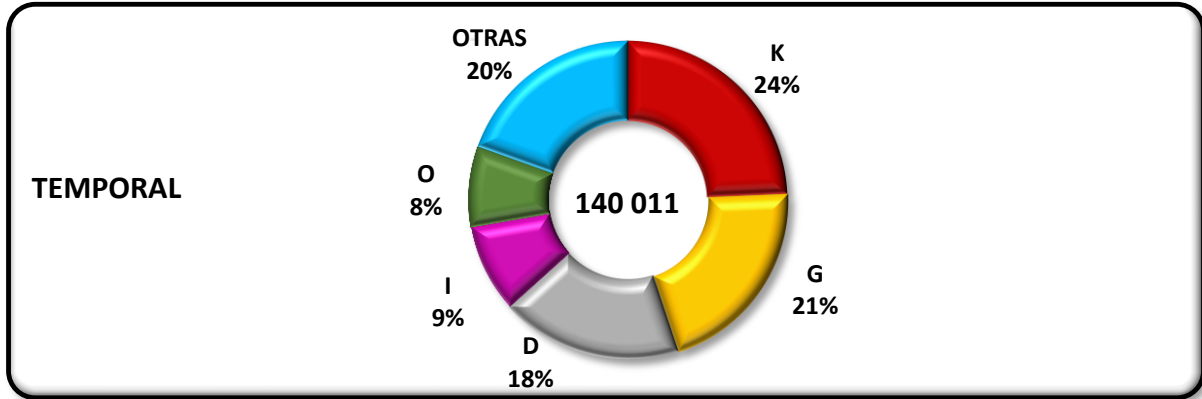
En los **contratos de naturaleza accidental**, la distribución de las actividades económicas mostró que el 43% en "Administración Pública y Defensa"; 36% se concentró en "Actividades Inmobiliarias, Empresariales y de Alquiler"; y el 6% en "Otras Actividades de Servicios Comunitarios, Sociales y Personales" principalmente.

En los **contratos por naturaleza obra y/o servicio determinado**, las actividades económicas se agruparon principalmente en "Actividades Inmobiliarias, Empresariales y de Alquiler" con 57%; "Industrias Manufactureras" con 9%; "Otras Actividades de Servicios Comunitarios, Sociales y Personales" con 8% y similarmente "Construcción" con 8%.

GRÁFICO Nº 01

## LIMA METROPOLITANA

### CONTRATOS PRESENTADOS DE MANO DE OBRA NACIONAL POR MODALIDAD, SEGÚN ACTIVIDAD ECONÓMICA DECRETO LEGISLATIVO Nº 728 OCTUBRE 2016



FUENTE : MTPE / OGETIC / OFICINA DE ESTADÍSTICA

**ACTIVIDAD ECONÓMICA (CIU):**

- A - AGRICULTURA, GANADERÍA, CAZA Y SILVICULTURA
- B - PESCA
- C - EXPLOTACIÓN DE MINAS Y CANTERAS
- D - INDUSTRIAS MANUFACTURERAS
- E - SUMINISTRO DE ELECTRICIDAD, GAS Y AGUA
- F - CONSTRUCCIÓN
- G - COMERCIO AL POR MAYOR Y AL POR MENOR
- H - HOTELES Y RESTAURANTES
- I - TRANSPORTE, ALMACENAMIENTO Y COMUNICACIONES

- J - INTERMEDIACIÓN FINANCIERA
- K - ACTIVIDADES INMOBIL., EMPRESARIALES Y DE ALQUILER
- L - ADMINISTRACIÓN PÚBLICA Y DEFENSA
- M - ENSEÑANZA
- N - SERVICIOS SOCIALES Y DE SALUD
- O - OTRAS ACTIVIDADES DE SERVICIOS COMUNITARIOS
- P - HOGARES PRIVADOS CON SERVICIO DOMÉSTICO
- Q - ORGANIZACIONES Y ÓRGANOS EXTRATERRITORIALES

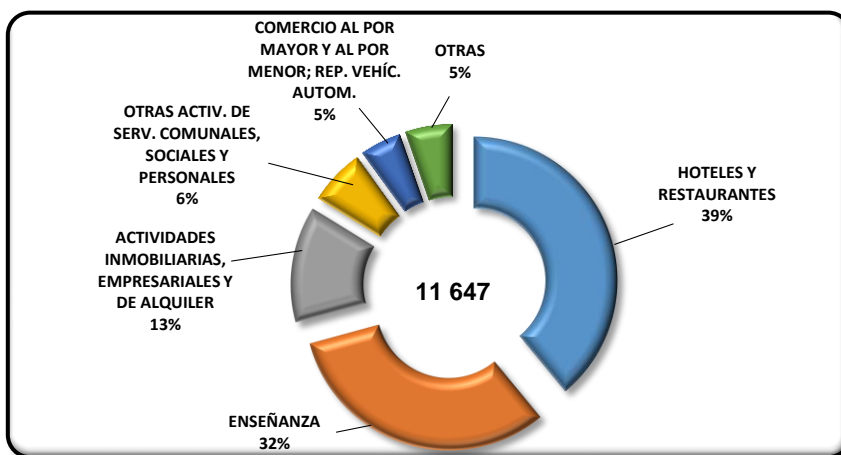


CUADRO N° 04

LIMA METROPOLITANA

**CONTRATOS PRESENTADOS DE TRABAJO DE TIEMPO PARCIAL,  
SEGÚN ACTIVIDAD ECONÓMICA  
OCTUBRE 2015 - OCTUBRE 2016**

ACTIVIDAD ECONÓMICA	OCTUBRE 2015	OCTUBRE 2016	ACUMULADO 2016	VARIACIÓN PORCENTUAL OCT. 2016 / OCT. 2015
AGRICULTURA, GANADERÍA, CAZA Y SILVICULTURA	1	2	50	100
PESCA	7	13	36	86
EXPLOTACIÓN DE MINAS Y CANTERAS	4	1	9	-75
INDUSTRIAS MANUFACTURERAS	75	101	804	35
SUMINISTRO DE ELECTRICIDAD, GAS Y AGUA	5	4	5	-
CONSTRUCCIÓN	15	7	102	-53
COMERCIO AL POR MAYOR Y AL POR MENOR; REP. VEHÍC. AUTOM.	436	537	4 618	23
HOTELES Y RESTAURANTES	3 823	4 542	17 408	19
TRANSPORTE, ALMACENAMIENTO Y COMUNICACIONES	235	180	2 251	-23
INTERMEDIACIÓN FINANCIERA	121	78	951	-36
ACTIVIDADES INMOBILIARIAS, EMPRESARIALES Y DE ALQUILER	2 182	1 526	19 485	-30
ADMINISTRACIÓN PÚBLICA Y DEFENSA	22	56	293	155
ENSEÑANZA	2 448	3 701	42 004	51
SERVICIOS SOCIALES Y DE SALUD	47	168	868	257
OTRAS ACTIV. DE SERV. COMUNALES, SOCIALES Y PERSONALES	678	731	10 318	8
ORGANIZACIONES Y ÓRGANOS EXTRATERRITORIALES	1	-	3	-
NO DETERMINADO	-	-	3	-
<b>TOTAL</b>	<b>10 100</b>	<b>11 647</b>	<b>99 202</b>	<b>15,3</b>



FUENTE : MTPE / OGETIC / OFICINA DE ESTADÍSTICA

Durante el mes de octubre se registraron 11 647 contratos de tiempo parcial en el ámbito de Lima Metropolitana los cuales mostraron un aumento del 15% con respecto a octubre del 2015.

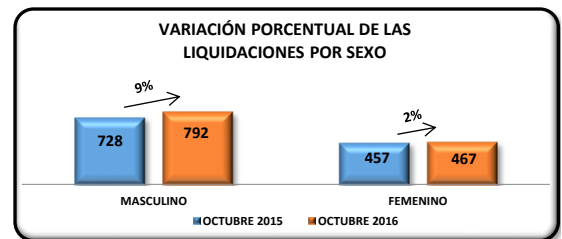
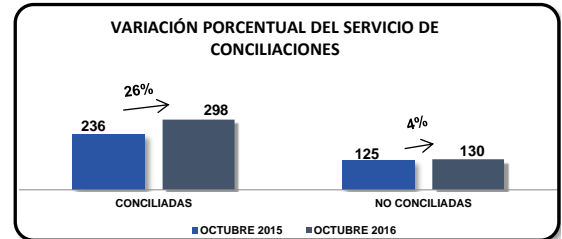
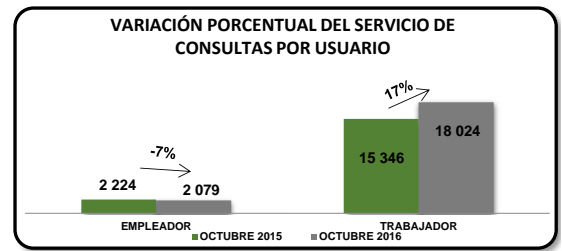
Los contratos de este tipo, se concentraron principalmente en **actividades económicas** como: "Hoteles y Restaurantes" (39%); "Enseñanza" (32%); "Actividades Inmobiliarias, Empresariales y de Alquiler" (13%); "Otras Actividades de Servicios Comunales, Sociales y Personales" (6%); y, "Comercio al por Mayor y Menor, Reparación de Vehículos Automotores" (5%). El resto de actividades económicas no tuvieron comportamientos significativos y alcanzaron el 5% en total.

CUADRO Nº 05

LIMA METROPOLITANA

SERVICIO DE DEFENSA Y ASESORÍA LEGAL A TRABAJADORES Y EMPLEADORES, SEGÚN MATERIA  
OCTUBRE 2015 - OCTUBRE 2016

MATERIA	OCTUBRE 2015	OCTUBRE 2016	VARIACIÓN PORCENTUAL OCT. 2016 / OCT. 2015
<b>1. CONSULTAS</b>	<b>17 570</b>	<b>20 103</b>	<b>14</b>
<b>1.1 EMPLEADOR</b>	<b>2 224</b>	<b>2 079</b>	<b>-7</b>
- Planillas	463	356	-23
- CTS	15	5	-67
- Contratos	737	547	-26
- Extinción de Relación Laboral	28	58	107
- Suspensión de la Relación Laboral	12	2	-83
- Empresas de Servicios Especiales	11	4	-64
- Otros	958	1 107	16
<b>1.2 TRABAJADORES</b>	<b>15 346</b>	<b>18 024</b>	<b>17</b>
- Beneficios Sociales	5 409	6 379	18
- CTS	331	720	118
- Despidos Arbitrarios	1 454	1 161	-20
- Contrato de Trabajo	98	123	26
- Remuneraciones	334	458	37
- Hostilidad	101	114	13
- Acoso Sexual	2	4	-
- Orientación Legal	471	244	-48
- Verificación Policial (Incluye acred. de vinc. lab.)	2 109	2 202	4
- Accidentes de Trabajo	152	115	-24
- Otros	4 885	6 504	33
<b>2. CONCILIACIONES</b>			
<b>2.1 CONCILIADAS</b>	<b>236</b>	<b>298</b>	<b>26</b>
<b>2.2 NO CONCILIADAS</b>	<b>125</b>	<b>130</b>	<b>4</b>
<b>3 LIQUIDACIONES</b>	<b>1 185</b>	<b>1 259</b>	<b>6</b>
<b>3.1 SEXO</b>			
- Masculino	728	792	9
- Femenino	457	467	2
<b>3.2 CATEGORÍA</b>			
- Empleado	1 091	1 164	7
- Obrero	94	95	1



FUENTE : MTPE / OGETIC / OFICINA DE ESTADÍSTICA

El Servicio de Defensa y Asesoría Legal prestado en Lima Metropolitana por el Ministerio de Trabajo y Promoción del Empleo a Trabajadores y Empleadores; atendió 20 103 Consultas mostrando un aumento del 14% respecto al mismo mes del año 2015. Al analizar por tipo de usuario el comportamiento que presentó este servicio, se observa que las **consultas del empleador** (2 079) se redujeron en 7%; mientras que, las **consultas del trabajador** (18 024), tuvieron un crecimiento del 17%, comparando octubre del presente año y octubre del año anterior.

El **Servicio de Conciliaciones** prestado en octubre del 2016, mostró que, en relación a similar mes del 2015, las conciliaciones conciliadas (298) se incrementaron en 26%; y, las conciliaciones no conciliadas (130) aumentaron en 4% durante el periodo analizado.

El **servicio de Liquidaciones** (1 259) en el mes de referencia del año 2016 respecto al mismo mes del año 2015; mostró un comportamiento positivo del 6%. El análisis de esta variable **por sexo**, muestra que las solicitadas por el personal **masculino** aumentaron en 9% y las solicitadas por personal **femenino** aumentó 2%. El comportamiento observado por las **liquidaciones por categoría ocupacional**; también reporta comportamiento positivo por las demandadas por el **empleado** (1 164) en el orden del 7% y las requeridas por el **obrero** (95) presentaron un incremento de 1%, respecto a octubre del 2015.

## CUADRO Nº 06

## LIMA METROPOLITANA

ÓRDENES DE INSPECCIÓN  
OCTUBRE 2016\*

VARIABLE	MINISTERIO DE TRABAJO	SUNAFIL	TOTAL OCTUBRE	TOTAL ACUMULADO 2016
<b>1. ÓRDENES DE INSPECCIÓN</b>				
- Órdenes Generadas	302	1 996	2 298	22 270
- Órdenes de Inspecciones Cerradas	279	1 577	1 856	19 392
<b>2. ÓRDENES DE ORIENTACIÓN</b>				
- Órdenes Generadas	1	114	115	9 998
- Órdenes de Orientaciones Cerradas	1	170	171	10 487
<b>3. MEDIOS DE INVESTIGACIÓN (ACTUACIONES INSPECTIVAS)</b>				
- Número de Visitas	227	2 521	2 748	31 490
- Número de Comparecencias	204	2 450	2 654	28 750
<b>4. RESULTADO DE ACTUACIONES INSPECTIVAS (a+b)</b>	279	1 577	1 856	19 392
<b>a) ACTAS DE INFRACCIÓN</b>	75	273	348	3 366
-Por Obstrucción a la Labor Inspectiva	27	95	122	1 233
-Por Incumplimiento de Normas Sociolaborales o de Seguridad y Salud	48	178	226	2 133
<b>b) INFORMES DE ACTUACIONES INSPECTIVAS</b>	204	1 304	1 508	16 026
<b>5. ÓRDENES DE INSPECCIÓN POR SINIESTROS</b>				
- Accidentes de Trabajo	13	41	54	400
- Accidentes Mortales	-	11	11	77
- Enfermedades Ocupacionales	-	4	4	45
- Incidentes Peligrosos	-	-	-	4

FUENTE : MTPE / OGETIC / OFICINA DE ESTADÍSTICA

\* : CIFRAS PRELIMINARES

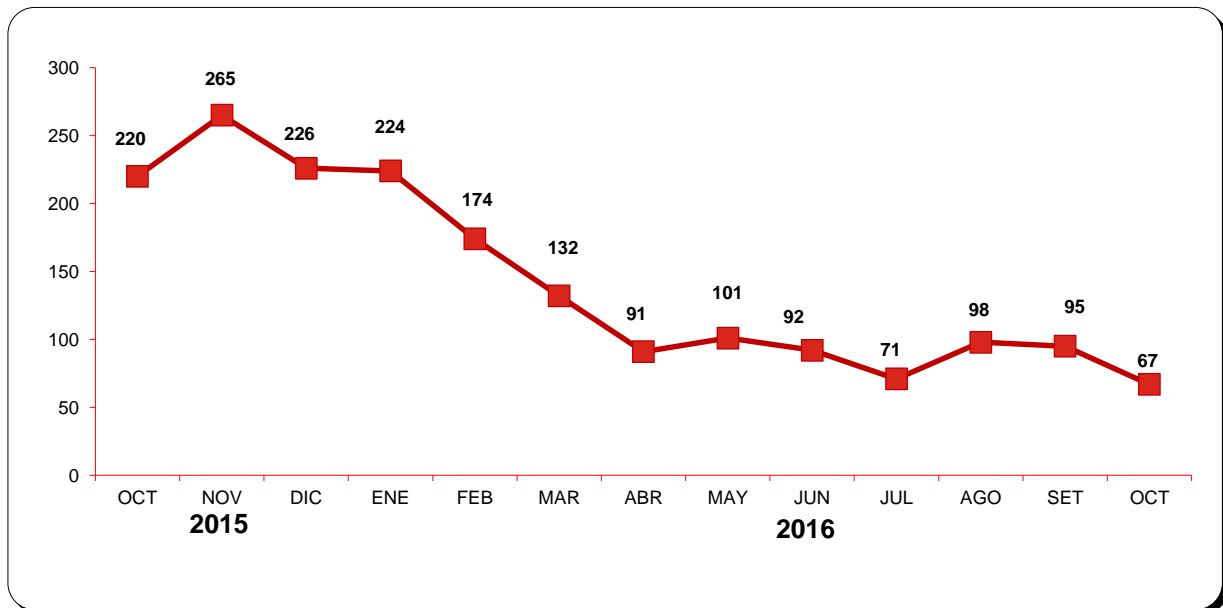
Se puede apreciar que para el mes de octubre del 2016 se han cerrado 1 856 Órdenes de Inspección incluyendo la labor del Ministerio de Trabajo (279) y del SUNAFIL (1 577), de las cuales 348 terminaron en Actas de Infracción, las mismas que se repartieron en 122 por obstruir la labor inspectiva y 226 por incumplimiento de Normas Socio Laborales o de Seguridad y Salud; además 1 508 terminaron en Informes de Actuaciones Inspectivas. También se puede apreciar que los medios de investigación que se realizaron estuvieron constituidos por 2 748 Visitas y 2 654 Comparecencias en el mes de octubre.

CUADRO N° 07

## LIMA METROPOLITANA

NÚMERO DE MULTAS IMPUESTAS POR INSPECCIONES PROVENIENTES DE  
EXPEDIENTES SANCIONADORES, SEGÚN MESES  
OCTUBRE 2015 - OCTUBRE 2016

MESES	LIMA METROPOLITANA
OCTUBRE	220
NOVIEMBRE	265
DICIEMBRE	226
ENERO	224
FEBRERO	174
MARZO	132
ABRIL	91
MAYO	101
JUNIO	92
JULIO	71
AGOSTO	98
SEPTIEMBRE	95
OCTUBRE	67



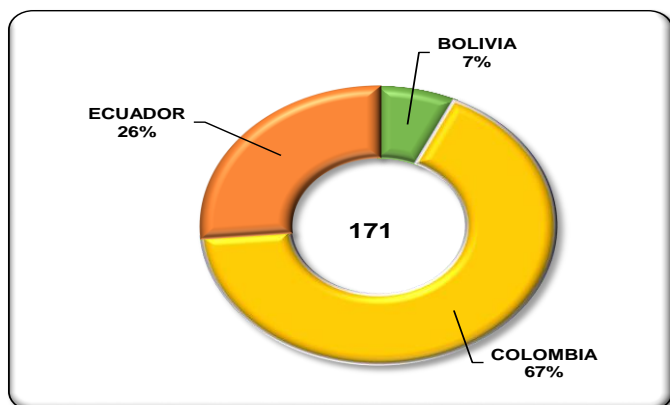
FUENTE : MTPE / OGETIC / OFICINA DE ESTADÍSTICA

\* : Revisada la Base de Datos con fecha 25/11/2016 no contiene mayor información

Para el mes de octubre del 2016 tenemos 67 multas impuestas cifra menor a la de octubre del año anterior.

**LIMA METROPOLITANA**
**CONTRATOS APROBADOS DE TRABAJADOR MIGRANTE ANDINO POR  
NATURALEZA DEL CONTRATO, SEGÚN MES Y NACIONALIDAD  
ENERO - OCTUBRE 2016**

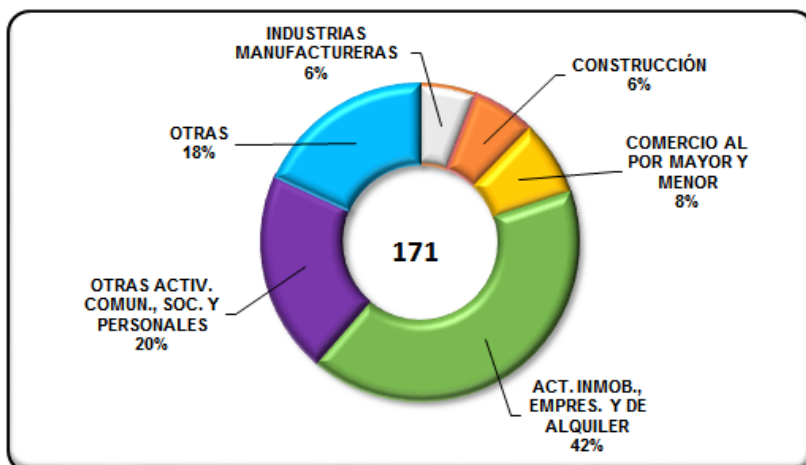
MES NACIONALIDAD	NATURALEZA DEL CONTRATO				TOTAL 2016
	TRABAJADOR CON DESPLAZAMIENTO INDIVIDUAL	TRABAJADOR DE EMPRESA	TRABAJADOR DE TEMPORADA	TRABAJADOR FRONTERIZO	
<b>ENERO</b>	<b>131</b>	<b>3</b>	<b>1</b>	<b>-</b>	<b>135</b>
BOLIVIA	10	-	-	-	10
COLOMBIA	92	3	1	-	96
ECUADOR	29	-	-	-	29
<b>FEBRERO</b>	<b>151</b>	<b>5</b>	<b>-</b>	<b>-</b>	<b>156</b>
BOLIVIA	14	-	-	-	14
COLOMBIA	110	4	-	-	114
ECUADOR	27	1	-	-	28
<b>MARZO</b>	<b>160</b>	<b>12</b>	<b>1</b>	<b>-</b>	<b>173</b>
BOLIVIA	9	-	-	-	9
COLOMBIA	126	12	1	-	139
ECUADOR	25	-	-	-	25
<b>ABRIL</b>	<b>143</b>	<b>7</b>	<b>-</b>	<b>-</b>	<b>150</b>
BOLIVIA	20	1	-	-	21
COLOMBIA	93	6	-	-	99
ECUADOR	30	-	-	-	30
<b>MAYO</b>	<b>85</b>	<b>14</b>	<b>4</b>	<b>-</b>	<b>103</b>
BOLIVIA	9	-	1	-	10
COLOMBIA	63	13	3	-	79
ECUADOR	13	1	-	-	14
<b>JUNIO</b>	<b>118</b>	<b>6</b>	<b>-</b>	<b>-</b>	<b>124</b>
BOLIVIA	7	-	-	-	7
COLOMBIA	84	5	-	-	89
ECUADOR	27	1	-	-	28
<b>JULIO</b>	<b>162</b>	<b>-</b>	<b>-</b>	<b>-</b>	<b>162</b>
BOLIVIA	29	-	-	-	29
COLOMBIA	115	-	-	-	115
ECUADOR	18	-	-	-	18
<b>AGOSTO</b>	<b>158</b>	<b>1</b>	<b>-</b>	<b>-</b>	<b>159</b>
BOLIVIA	8	-	-	-	8
COLOMBIA	96	1	-	-	97
ECUADOR	54	-	-	-	54
<b>SEPTIEMBRE</b>	<b>145</b>	<b>3</b>	<b>-</b>	<b>-</b>	<b>148</b>
BOLIVIA	9	-	-	-	9
COLOMBIA	120	2	-	-	122
ECUADOR	16	1	-	-	17
<b>OCTUBRE</b>	<b>163</b>	<b>4</b>	<b>4</b>	<b>-</b>	<b>171</b>
BOLIVIA	12	-	-	-	12
COLOMBIA	107	3	4	-	114
ECUADOR	44	1	-	-	45
<b>TOTAL</b>	<b>1 416</b>	<b>55</b>	<b>10</b>	<b>-</b>	<b>1 481</b>
<b>BOLIVIA</b>	<b>127</b>	<b>1</b>	<b>1</b>	<b>-</b>	<b>129</b>
<b>COLOMBIA</b>	<b>1 006</b>	<b>49</b>	<b>9</b>	<b>-</b>	<b>1 064</b>
<b>ECUADOR</b>	<b>283</b>	<b>5</b>	<b>-</b>	<b>-</b>	<b>288</b>



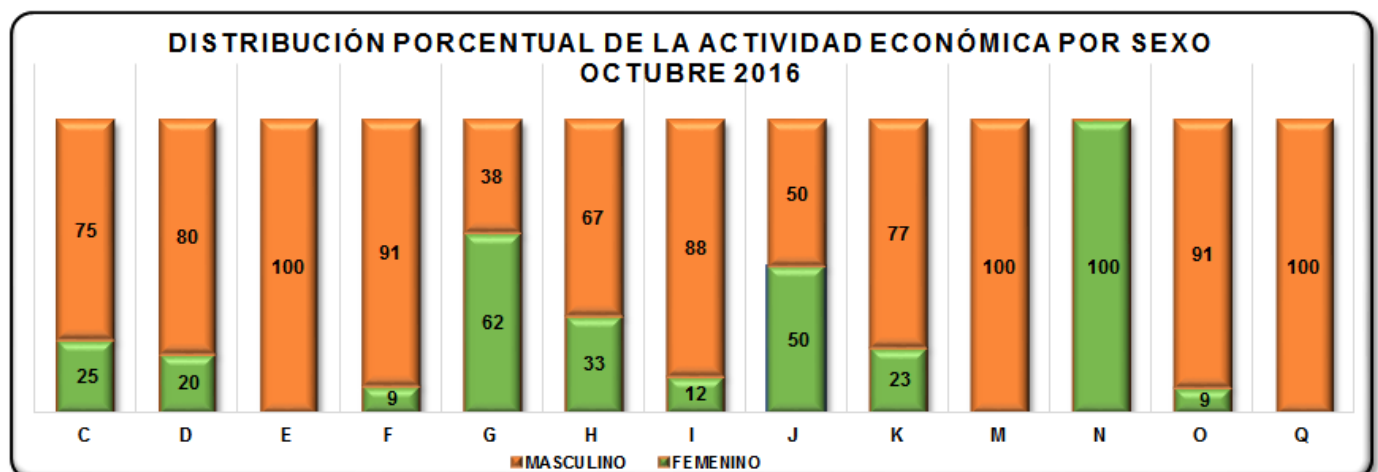
*En el mes de octubre del presente año, el Ministerio de Trabajo y Promoción del Empleo aprobó 171 contratos de Trabajador Migrante Andino en Lima Metropolitana; correspondiendo el 67% a migrantes andinos procedentes de Colombia, seguido del 26% de trabajadores del Ecuador y el 7% de trabajadores de Bolivia. Los contratos por naturaleza que concentraron el mayor número fueron los de Trabajador con Desplazamiento Individual con un total de 163 contratos, en el mes en referencia.*

**CUADRO N° 09**
**LIMA METROPOLITANA**
**CONTRATOS APROBADOS DE TRABAJADOR MIGRANTE ANDINO POR  
NACIONALIDAD Y SEXO, SEGÚN ACTIVIDAD ECONÓMICA  
OCTUBRE 2016**

ACTIVIDAD ECONÓMICA	NACIONALIDAD						TOTAL SEXO		TOTAL OCTUBRE 2016
	BOLIVIA		COLOMBIA		ECUADOR		F	M	
	F	M	F	M	F	M			
C- EXPLOTACIÓN DE MINAS Y CANTERAS	-	4	3	4	-	1	3	9	12
D- INDUSTRIAS MANUFACTURERAS	1	-	1	3	-	5	2	8	10
E- SUMINISTRO DE ELECTRICIDAD, GAS Y AGUA	-	-	-	2	-	-	-	2	2
F- CONSTRUCCIÓN	-	1	1	8	-	1	1	10	11
G- COMERCIO AL POR MAYOR Y MENOR	-	-	8	4	-	1	8	5	13
H- HOTELES Y RESTAURANTES	-	-	1	2	-	-	1	2	3
I- TRANSPORTES, ALMACEN. Y COMUNICACIONES	-	-	1	7	-	-	1	7	8
J- INTERMEDIACIÓN FINANCIERA	-	-	1	1	-	-	1	1	2
K- ACTIV. INMOB., EMPRES. Y DE ALQUILER	-	5	15	45	1	5	16	55	71
M- ENSEÑANZA	-	-	-	1	-	-	-	1	1
N- SERVICIOS SOCIALES Y DE SALUD	-	-	2	-	-	-	2	-	2
O- OTRAS ACTIV. SERV. COMUN., SOC. Y PERSONALES	-	1	2	1	1	30	3	32	35
Q- ORGANIZACIONES Y ÓRGANOS EXTRATERRITORIALES	-	-	-	1	-	-	-	1	1
<b>TOTAL</b>	<b>1</b>	<b>11</b>	<b>35</b>	<b>79</b>	<b>2</b>	<b>43</b>	<b>38</b>	<b>133</b>	<b>171</b>



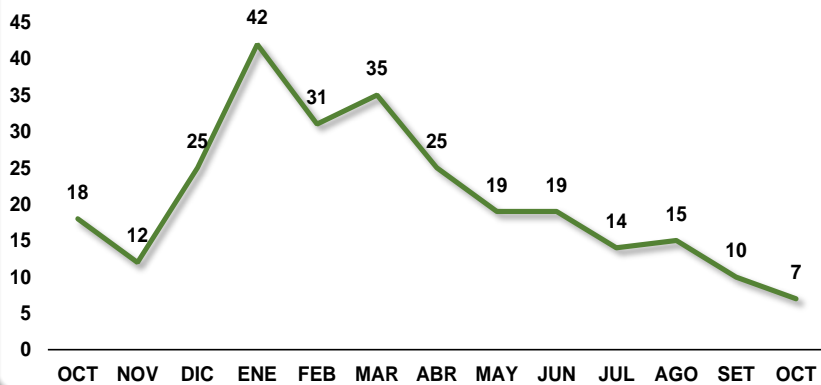
El Ministerio de Trabajo y Promoción del Empleo aprobó 171 Contratos de Trabajador Migrante Andino en Lima Metropolitana durante el mes de octubre del presente año, observándose que el 22% del total de migrantes corresponden a trabajadores del sexo femenino y el 88% al masculino. Las actividades económicas que concentraron el mayor número de contratos aprobados fueron: "Actividades Inmobiliarias, Empresariales y de Alquiler" con el 42%; seguido de "Otras Actividades Comunales, Sociales y Personales" con el 20%; "Comercio al por Mayor y Menor" con el 8%; "Construcción" e "Industrias Manufactureras" con el 6% respectivamente. El resto de las actividades constituyeron el 18%.


**FUENTE : MTPE / OGETIC / OFICINA DE ESTADÍSTICA**

\* : Cifras Preliminares al 15/11//2016

**CUADRO Nº10**
**LIMA METROPOLITANA**
**AUTORIZACIONES PARA TRABAJO DE ADOLESCENTES POR ACTIVIDAD  
ECONÓMICA, SEGÚN OCUPACIÓN  
OCTUBRE 2016**

OCUPACIÓN	ACTIVIDAD ECONÓMICA					TOTAL
	INDUSTRIAS MANUFACTURERAS	CONSTRUCCIÓN	COMERCIO AL POR MAYOR Y AL POR MENOR, REP. DE VEH. AUTOM.	HOTELES Y RESTAURANTES	ACTIVIDADES INMOBILIARIAS, EMPRESARIALES Y DE ALQUILER	
ASISTENTE ADMINISTRATIVO	1	1	1	-	-	3
ATENCIÓN AL PÚBLICO	-	-	1	-	-	1
MESERAS	-	-	-	1	-	1
MESERO	-	-	-	-	1	1
TELEOPERADOR	-	-	-	-	1	1
<b>TOTAL</b>	<b>1</b>	<b>1</b>	<b>2</b>	<b>1</b>	<b>2</b>	<b>7</b>

**LIMA METROPOLITANA: AUTORIZACIONES PARA  
TRABAJO DE ADOLESCENTES, SEGÚN MESES  
OCTUBRE 2015 - OCTUBRE 2016**


*En el mes de referencia; octubre del 2016, el Ministerio de Trabajo y Promoción del Empleo aprobó 7 autorizaciones para Trabajo de Adolescentes en Lima Metropolitana; presentando una variación porcentual negativa de 61% con respecto a octubre del año pasado.*

*Según ocupaciones, se observa que la mayor demanda es la de "Asistente Administrativo" (43%).*

FUENTE : MTPE / OGETIC / OFICINA DE ESTADÍSTICA

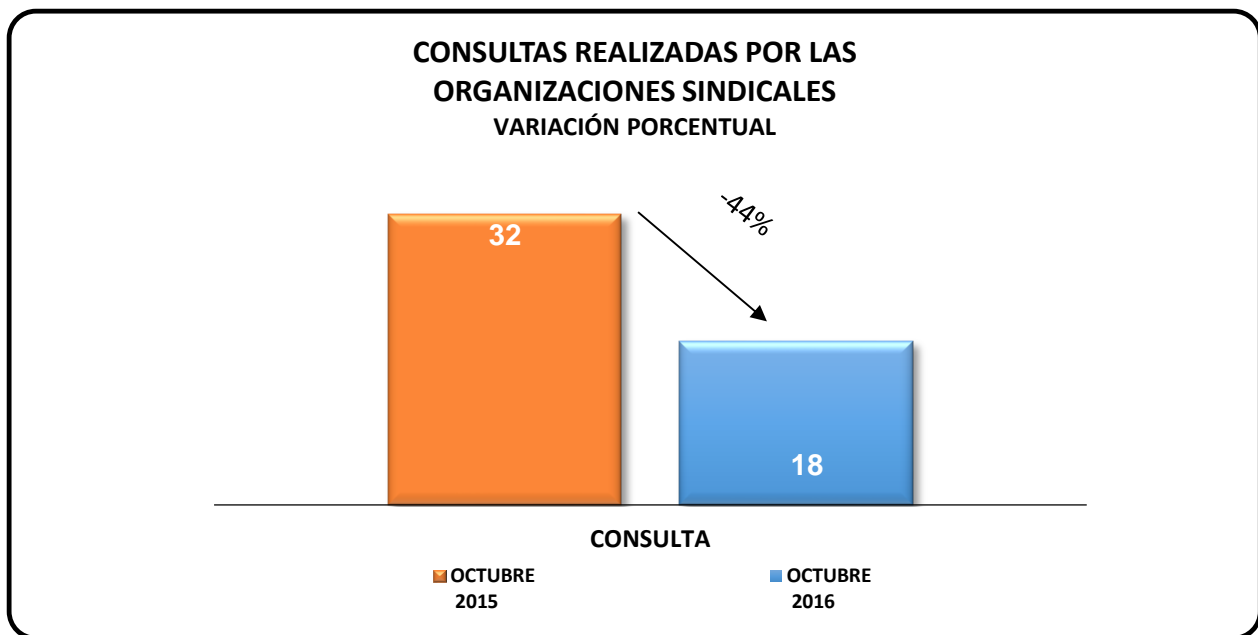
\* : Cifras Preliminares al 15/11//2016

## CUADRO Nº 11

## LIMA METROPOLITANA

CONSULTAS REALIZADAS POR ORGANIZACIONES SINDICALES,  
SEGÚN MATERIA  
OCTUBRE 2016

MATERIA	OCTUBRE 2015	OCTUBRE 2016
Registro de Libros	2	-
Modificación de Junta Directiva	-	2
Inscripción de Sindicato, Federación y Confederación	2	2
Fuero Sindical	2	1
Trámite documentario	5	-
Negociación Colectiva	-	3
Orientación Legal / Otro	21	10
<b>TOTAL</b>	<b>32</b>	<b>18</b>



**FUENTE : MTPE / OGETIC / OFICINA DE ESTADÍSTICA**

En el mes de octubre del presente año, se atendieron 18 consultas demandadas por las Organizaciones Sindicales observándose una disminución del 44% con respecto a similar mes del 2015.

Las materias consultadas se concentraron en el grupo "Orientación Legal / Otro", seguido de "Negociación Colectiva".



CUADRO N° 12

PERÚ

**HUELGA, TRABAJADORES COMPRENDIDOS Y HORAS - HOMBRE PERDIDAS EN EL  
SECTOR PRIVADO, SEGÚN CAUSAS  
OCTUBRE 2016**

CAUSAS	HUELGAS	TRABAJADORES COMPRENDIDOS	HORAS - HOMBRE PERDIDAS
<b>NEGOCIACIÓN COLECTIVA</b>	1	377	48 912
Solución integral del Pliego de Reclamos.	1	377	48 912
<b>INCUMPLIMIENTO DE NORMAS LEGALES Y/O CONVENCIONALES</b>	1	2 289	18 312
No al recorte presupuestal, mejora remunerativa, cese de hostigamiento y otros	1	2 289	18 312
<b>TOTAL</b>	<b>2</b>	<b>2 666</b>	<b>67 224</b>
<b>TOTAL ACUMULADO ENERO - OCTUBRE 2016</b>	<b>34</b>	<b>14 564</b>	<b>1 630 344</b>

FUENTE : MTPE / OGETIC / OFICINA DE ESTADÍSTICA

CUADRO N° 13

PERÚ

**HUELGAS, TRABAJADORES COMPRENDIDOS Y HORAS - HOMBRE PERDIDAS EN EL  
SECTOR PRIVADO, SEGÚN ACTIVIDAD ECONÓMICA  
OCTUBRE 2016**

AÑO	HUELGAS	TRABAJADORES COMPRENDIDOS	HORAS - HOMBRE PERDIDAS
2015	8	1 865	215 248
2016	2	2 666	67 224
VARIACIÓN PORCENTUAL MENSUAL 2016/2015	-75%	43%	-69%

NOTA: PERÍODO DE REFERENCIA DE AMBOS AÑOS MES DE OCTUBRE

ACTIVIDAD ECONÓMICA	HUELGAS	TRABAJADORES COMPRENDIDOS	HORAS - HOMBRE PERDIDAS
EXPLOTACIÓN DE MINA Y CANTERAS	1	377	46 352
INDUSTRIAS MANUFACTURERAS	-	-	2 560 *
ADMINISTRACIÓN PÚBLICA Y DEFENSA	1	2 289	18 312
<b>TOTAL</b>	<b>2</b>	<b>2 666</b>	<b>67 224</b>

FUENTE : MTPE / OGETIC / OFICINA DE ESTADÍSTICA

\* : HORAS - HOMBRE PERDIDAS GENERADAS POR HUELGAS PROVENIENTES DEL MES ANTERIOR

En el marco de la Ley que regula el comportamiento de las relaciones laborales de los trabajadores de la actividad privada y dando cumplimiento a las normas vigentes que rige las huelgas, en el mes de octubre del presente año se ha registrado 2 huelgas, comprendiendo a 2 666 trabajadores y generando 67 224 horas-hombre perdidas. Se puede notar que hay una disminución importante con respecto al mes anterior, en dos variables de estudio (ver Leyendo Números del mes de setiembre).

En este mes, las causas de las huelgas registradas una (1) corresponde a la causa NEGOCIACIÓN COLECTIVA (solución integral del Pliego de Reclamos) la misma que comprendió a 377 trabajadores y 48 352 horas-hombre perdidas y la causa INCUMPLIMIENTO DE NORMAS LEGALES Y/O CONVENCIONALES (no al recorte presupuestal, mejora remunerativa, cese de hostigamiento y otros) con 1 huelga, 2 289 trabajadores comprendidos y 18 224 horas-hombre perdidas.

En lo que respecta a la actividad económica, 1 huelga que corresponden al Sector de Explotación de Minas y Canteras, comprendiendo a 377 trabajadores y generando 46 352 horas-hombre perdidas; seguido por el Sector Administración Pública y Defensa registrando 1 huelga, 2 289 trabajadores comprendidos y 18 312 horas-hombre perdidas.

El acumulado de las huelgas a nivel nacional enero - octubre 2016 suman 34 huelgas, 14 564 trabajadores comprendidos y 1 630 344 horas - hombre perdidas.

CUADRO N° 14

## LIMA METROPOLITANA

REGISTRO SINDICAL, CAMBIO DE JUNTA DIRECTIVA, CANCELACIÓN DEL REGISTRO Y REFORMA DE ESTATUTOS  
EN EL SECTOR PRIVADO

OCTUBRE 2016

REGISTROS	OCTUBRE	TOTAL ACUMULADO ENERO - OCTUBRE 2016
REGISTRO SINDICAL	1	33
- DELEGADOS	-	3
- SINDICATOS	1	26
- FEDERACIONES	-	3
- REINSCRIPCIÓN	-	1
CAMBIO DE JUNTA DIRECTIVA	30	271
CANCELACIÓN DEL REGISTRO SINDICAL	-	4
REFORMA DE ESTATUTOS	4	37

FUENTE : MTPE / OGETIC / OFICINA DE ESTADÍSTICA

CUADRO N° 15

## LIMA METROPOLITANA

REGISTRO SINDICAL, CAMBIO DE JUNTA DIRECTIVA, MODIFICACIÓN DE ESTATUTOS DE SERVIDORES PÚBLICOS  
(ROSSP)

OCTUBRE 2016

REGISTROS	OCTUBRE	TOTAL ACUMULADO ENERO - OCTUBRE 2016
REGISTRO SINDICAL	4	38
- SINDICATOS	4	35
- FEDERACIONES	-	3
- CONFEDERACIONES	-	-
CAMBIO DE JUNTA DIRECTIVA	17	180
MODIFICACIÓN DE ESTATUTOS	7	23

FUENTE : MTPE / OGETIC / OFICINA DE ESTADÍSTICA

En el mes de octubre 2016 en el Sector Privado se ha registrado solo un (1) Sindicato, 30 Cambios de Junta Directivas, y 4 Reforma de estatutos. Se puede notar con respecto al mes anterior una disminución de registro de sindicatos, Cambio de Junta Directiva. (Ver Leyendo Números del mes de setiembre).

Las cifras acumuladas de enero - octubre 2016 en el Sector Privado tenemos 3 Delegados, 26 Registros Sindicales, 3 Federaciones, 1 reinscripción de Sindicato, 271 Cambios de Junta Directiva, 4 Cancelaciones de Registro Sindical y 37 Reforma de Estatutos.

Asimismo, en el Sector Público en este mes de octubre se registró 4 Sindicatos, 17 Cambios de Juntas Directivas y 7 Modificaciones de Estatutos.

En el Sector Público el acumulado enero - octubre 2016 suman 35 Sindicatos, 3 Federaciones, 180 Cambios de Junta Directiva y 23 Modificaciones de Estatutos.

**CUADRO Nº 16**

**LIMA METROPOLITANA**

**SERVICIO PRESTADO POR EL MTPE EN MATERIA DE DEFENSA Y ASESORÍA LEGAL A TRABAJADORES (PATROCINIO JURÍDICO) OCTUBRE 2016**

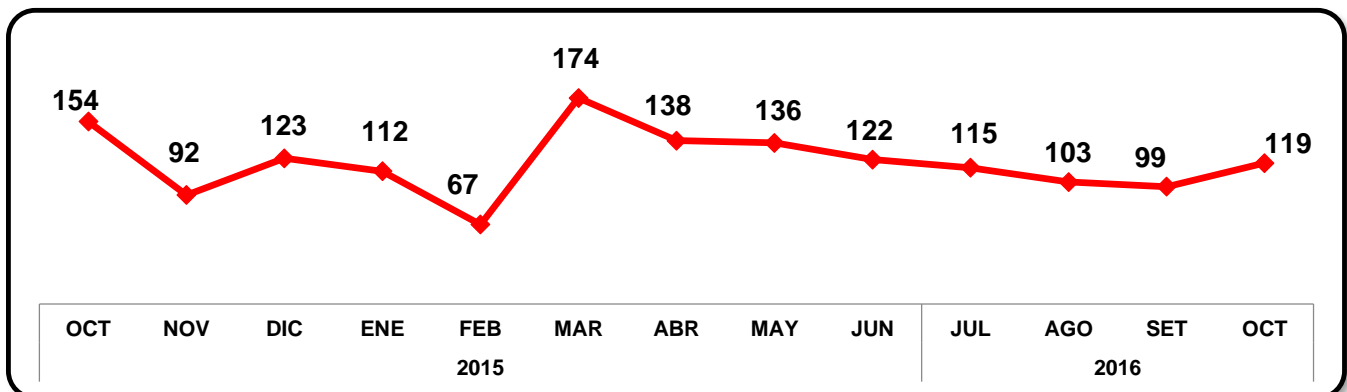
MES	SERVICIO DE PATROCINIO JURÍDICO							
	ATENCIÓN AL PÚBLICO	DEMANDAS INTERPUESTAS					SENTENCIAS	PROCESOS CONCLUIDOS
		BENEFICIOS SOCIALES	DESPIDOS ARBITRARIOS	EJECUCIÓN DE ACTAS	OTROS	TOTAL		
OCTUBRE	1 357	58	39	16	6	119	68	64
TOTAL ACUMULADO	9 684	465	312	169	37	983	313	7 358

FUENTE : MTPE / OGETIC / OFICINA DE ESTADÍSTICA

**GRÁFICO Nº 02**

**LIMA METROPOLITANA**

**DEMANDAS INTERPUESTAS POR EL MTPE, SEGÚN MESES OCTUBRE 2015 - OCTUBRE 2016**



FUENTE : MTPE / OGETIC / OFICINA DE ESTADÍSTICA

El **Servicio de Patrocinio Jurídico** del Ministerio de Trabajo y Promoción del Empleo prestado en Lima Metropolitana, realizó 1357 atenciones durante el mes de octubre del año en curso; mostrando un crecimiento del 31% con respecto a las del mismo mes del año 2015.

En octubre del presente año se interpusieron 119 **Demandas**; las mismas que, al compararlas con lo registrado en similar tiempo del año 2015, mostraron una reducción del 14%.

LIMA METROPOLITANA

CONVENIOS COLECTIVOS REGISTRADOS POR CATEGORÍA OCUPACIONAL, ETAPAS DE SOLUCIÓN, VIGENCIA, CONDICIONES REMUNERATIVAS (NUEVOS SOLES), BONIFICACIONES Y/O ASIGNACIONES, SEGÚN ACTIVIDAD ECONÓMICA Y RAZÓN SOCIAL

OCTUBRE 2016

ORGANISMO SINDICAL	ETAPA DE SOLUCIÓN	FECHA DE:			AMBITO GENERAL		CLASULA DE SALVAGUARDA		BONIFICACIONES Y/O ASIGNACIONES			OTRAS ASIGNACIONES Y/O BONIFICACIONES		
		PRESENTACIÓN	SOLUCIÓN	INICIO	VIGENCIA	EMPLEADO (MENSUAL)	OBRAJO (DIARIO)	UNICA VEZ	UNICA POR PRODUCTIVO	BONIFICACIONES Y/O ASIGNACIONES	BONIFICACIONES Y/O ASIGNACIONES	BONIFICACIONES Y/O ASIGNACIONES	BONIFICACIONES Y/O ASIGNACIONES	BONIFICACIONES Y/O ASIGNACIONES
		DIAS	TERMINO	INICIO	TERMINO	EMPLEADO (MENSUAL)	OBRAJO (DIARIO)	UNICA VEZ	UNICA POR PRODUCTIVO	BONIFICACIONES Y/O ASIGNACIONES	BONIFICACIONES Y/O ASIGNACIONES	BONIFICACIONES Y/O ASIGNACIONES	BONIFICACIONES Y/O ASIGNACIONES	BONIFICACIONES Y/O ASIGNACIONES
O	ND	6/02/2016	10/10/2016	154,00	28/05/2016	25/05/2019	5,50	siempre al HB	SI	2.000,00	2.000,00	400,00	1/	
CHR HANSEN S.A.														
ENFERMERIA														
E	ND	10/04/2016	7/10/2016	186,00	1/04/2016	31/03/2017	-	-	-	-	-	-	1/, 2/	
UNIVERSIDAD INCA GARCILASO DE LA VEGA EXP. N° 36888-2016														
O	ND	3/06/2016	7/10/2016	124,00	1/07/2016	30/06/2017	-	-	-	-	-	-	1/, 2/	
OTRAS ACTIVIDADES DE SERVICIOS COMUNITARIOS, SOCIALES Y PERSONALES														
F	ND	28/06/2016	12/10/2016	104,00	1/07/2016	30/06/2017	-	-	-	-	-	300,00	1/	
CLUB ESMERALDA														

FUENTE: MTEP / OGETC / OFICINA DE ESTADISTICA

- 1/ : FIESTAS PATRIAS, VACACIONES, NAVIDAD, PRODUCCIÓN, BOTIQUÍN, MANTENIMIENTO DE HUIO, CATEGORIZACIÓN, BONIFICACIONES ESPECIALES, CAPACITACIÓN
- 2/ : AMBAS PARTES ACUERDAN MANTENER EN VIGENCIA LOS BENEFICIOS Y/O CONDICIONES OBTENIDOS EN PACTOS ANTERIORES, (RATIFICAN).

LIMA METROPOLITANA

LAUDO ARBITRAL REGISTRADO POR CATEGORÍA OCUPACIONAL, VIGENCIA, CONDICIONES REMUNERATIVAS (NUEVOS SOLES), BONIFICACIONES Y/O ASIGNACIONES, SEGÚN MESES Y RAZÓN SOCIAL

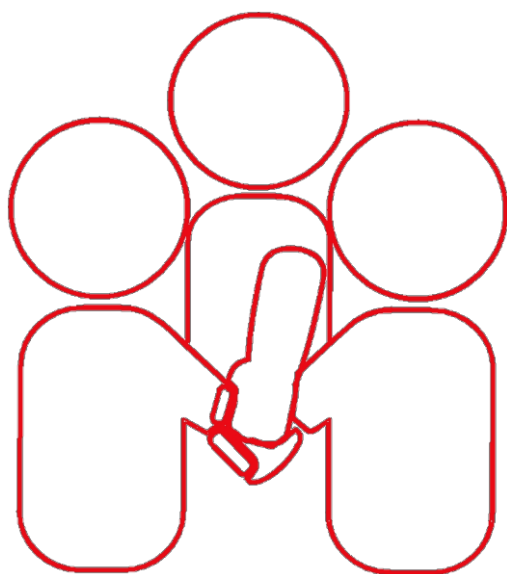
OCTUBRE 2016

ACT. ECO.	ORGANISMO SINDICAL	DESIGNACIÓN DE PRESIDENTE	PROPUESTA FINAL	DECISIÓN TOMADA	PRESENTACIÓN	SOLUCIÓN	FECHA DE INICIO DE DIAS	VIGENCIA INICIO	VIGENCIA TERMINO	AMBITO GENERAL EMPLEADO (MENSUAL)	CLASULA DE SALVAGUARDA MENSUAL Y/O DIARIO	BONIFICACIONES Y/O ASIGNACIONES			OTRAS ASIGNACIONES Y/O BONIFICACIONES				
												UNICA POR PRODUCTIVO	BONIFICACIONES Y/O ASIGNACIONES	BONIFICACIONES Y/O ASIGNACIONES	ESPOSA	HUJO	FALLECIMIENTO	ESCOLETA	OTROS
												UNICA VEZ	UNICA VEZ	UNICA VEZ	ESPOSA	HUJO	FALLECIMIENTO	ESCOLETA	OTROS
G	O	POTESTATIVO	TRABAJADORES	UNANIMIDAD	14/09/2015	18/10/2016	424,00	1/09/2015	31/08/2016	2,00	al B	-	-	-	-	-	-	390,00	1/, 2/
CORPORACIÓN MIVASATO S.A.C.																			

FUENTE: MTEP / OGETC / OFICINA DE ESTADISTICA

- 1/ : FIESTAS PATRIAS, VACACIONES, NAVIDAD, PRODUCCIÓN, BOTIQUÍN, MANTENIMIENTO DE HUIO, CATEGORIZACIÓN, BONIFICACIONES ESPECIALES, CAPACITACIÓN
- 2/ : AMBAS PARTES ACUERDAN MANTENER EN VIGENCIA LOS BENEFICIOS Y/O CONDICIONES OBTENIDOS EN PACTOS ANTERIORES, (RATIFICAN).





## OFICINA DE ESTADÍSTICA

Av. Salaverry 655, Jesús María - 9no Piso

Oficina 901 Lima - Perú

Teléfono: 630-6000 - Anexo 9017 - 9022