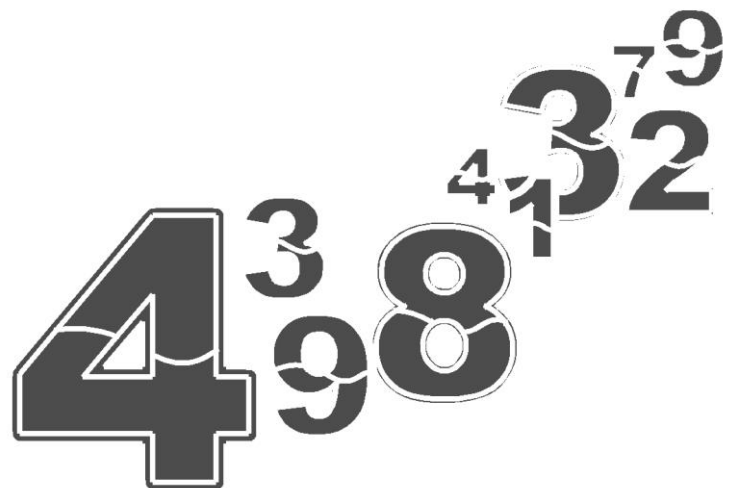


# Leyendo Números...



**Oficina General de Estadística y Tecnologías de la Información y Comunicaciones**  
**Oficina de Estadística**





# ÍNDICE

Cuadro N° 01	Lima Metropolitana: Pliegos de Reclamos Presentados y Convenios Colectivos Registrados por Etapas de Solución, Según Actividad Económica. Febrero 2017	05
Cuadro N° 02	Lima Metropolitana: Empresas y Trabajadores, Según Actividad Económica. Febrero 2017	06
Cuadro N° 03	Lima Metropolitana: Trabajadores de Mano de Obra Nacional por Modalidad, Según Actividad Económica. Decreto Legislativo N° 728. Febrero 2017	07
Gráfico N° 01	Lima Metropolitana: Trabajadores de Mano de Obra Nacional por Modalidad, Según Actividad Económica. Decreto Legislativo N° 728. Febrero 2017	08
Cuadro N° 04	Lima Metropolitana: Trabajadores a Tiempo Parcial, Según Actividad Económica. Febrero 2017	09
Cuadro N° 05	Lima Metropolitana: Servicio de Defensa y Asesoría Legal a Trabajadores y Empleadores, Según Materia. Febrero 2016 – Febrero 2017	10
Cuadro N° 06	Lima Metropolitana: Órdenes de Inspección. Febrero 2017	11
Cuadro N° 07	Lima Metropolitana: Tipo de Notificaciones, Según Meses. Febrero 2016 – Febrero 2017	12
Cuadro N° 08	Lima Metropolitana: Contratos Aprobados de Trabajador Migrante Andino por Naturaleza de Contrato, Según Mes y Nacionalidad. Febrero 2016 - Febrero 2017	13
Cuadro N° 09	Lima Metropolitana: Contratos Aprobados de Trabajador Migrante Andino por Nacionalidad y Sexo, Según Actividad Económica. Febrero 2017	14
Cuadro N° 10	Lima Metropolitana: Autorizaciones para Trabajo de Adolescentes por Actividad Económica, Según Ocupación. Febrero 2017	15
Cuadro N° 11	Lima Metropolitana: Consultas Realizadas Por Organizaciones Sindicales, Según Materia. Febrero 2017	16
Cuadro N° 12	Perú: Huelgas, Trabajadores Comprendidos y Horas-Hombre Perdidas en el Sector Privado, Según Causas. Febrero 2017	17
Cuadro N° 13	Perú: Huelgas, Trabajadores Comprendidos y Horas-Hombre Perdidas en el Sector Privado, Según Actividad Económica. Febrero 2017	17
Cuadro N° 14	Lima Metropolitana: Registro Sindical, Cambio de Junta Directiva, Cancelación del Registro y Reforma de Estatutos en el Sector Privado. Febrero 2017	18



Cuadro N° 15	Lima Metropolitana: Registro Sindical, Cambio de Junta Directiva, Modificación de Estatutos de Servidores Públicos (ROSSP). Febrero 2017	18
Cuadro N° 16	Lima Metropolitana: Servicio Prestado por el MTPE en Materia de Defensa y Asesoría Legal a Trabajadores (Patrocinio Jurídico). Febrero 2017	19
Gráfico N° 02	Lima Metropolitana: Demandas Interpuestas por el MTPE, Según Meses. Febrero 2016 – Febrero 2017	19
	Lima Metropolitana: Convenios Colectivos Registrados por Categoría Ocupacional, Etapas de Solución, Vigencia, Condiciones Remunerativas (Nuevos Soles), Bonificaciones y/o Asignaciones, Según Actividad Económica y Razón Social. Febrero 2017	20

## CUADRO N° 01

## LIMA METROPOLITANA

PLIEGOS DE RECLAMOS PRESENTADOS Y CONVENIOS COLECTIVOS REGISTRADOS  
POR ETAPAS DE SOLUCIÓN, SEGÚN ACTIVIDAD ECONÓMICA

FEBRERO 2017

ACTIVIDAD ECONÓMICA	PRESENTADOS	ETAPA DE SOLUCIÓN 1/						TOTAL
		NEGOCIACIÓN DIRECTA	CONCILIACIÓN	EXTRA PROCESO	ARBITRAJE			
					ACUERDO DE PARTES	UNIPERSONAL	POTESTATIVO	
AGRICULTURA, GANADERÍA, CAZA, SILVICULTURA	-	-	-	-	-	-	-	-
PESCA	-	-	-	-	-	-	-	-
EXPLOTACIÓN DE MINAS Y CANTERAS	1	-	-	-	-	-	-	-
INDUSTRIAS MANUFACTURERAS	4	-	1	-	-	-	-	1
SUMINISTRO DE ELECTRICIDAD, GAS Y AGUA	-	-	-	-	-	-	-	-
CONSTRUCCIÓN	-	-	-	-	-	-	-	-
COMERCIO AL POR MAYOR Y AL POR MENOR	-	-	-	-	-	-	-	-
HOTELES Y RESTAURANTES	-	-	-	-	-	-	-	-
TRANSPORTE, ALMACENAMIENTO Y COMUNICACIONES	1	1	-	-	-	-	-	1
INTERMEDIACIÓN FINANCIERA	-	-	-	-	-	-	-	-
ACTIV. INMOBILIARIAS, EMP. Y DE ALQUILER	-	-	-	-	-	-	-	-
ADMINISTRACIÓN PÚBLICA Y DEFENSA	-	-	-	-	-	-	-	-
ENSEÑANZA	-	-	-	-	-	-	-	-
SERVICIOS SOCIALES Y DE SALUD	1	-	-	-	-	-	-	-
OTRAS ACT. DE SERVICIOS COMUNITARIOS, SOCIALES Y PERSONALES	2	1	-	-	-	-	-	1
<b>FEBRERO</b>	<b>9</b>	<b>2</b>	<b>1</b>	<b>-</b>	<b>-</b>	<b>-</b>	<b>-</b>	<b>3</b>
<b>ACUMULADO FEBRERO</b>	<b>16</b>	<b>7</b>	<b>2</b>	<b>-</b>	<b>-</b>	<b>-</b>	<b>-</b>	<b>9</b>

FUENTE : MTPE / OGETIC / OFICINA DE ESTADÍSTICA

1/ : Incluye pliegos de reclamos presentados en años anteriores y solucionados a la fecha.

De acuerdo a la normatividad legal vigente que regula la negociación colectiva de los trabajadores sujetos al régimen laboral de la actividad privada, en el mes de febrero del 2017 se han presentado 9 pliegos de reclamos; concentrándose en su mayoría en la Actividad Económica de Industrias manufactureras (4), seguidos de las actividades económicas: Otras Actividades de Servicios Comunitarios, Sociales y Personales (2), Transporte, Almacenamiento y Comunicaciones, Explotación de Minas y Canteras y Servicios Sociales y de Salud, cada una de estas actividades con (1) pliego de reclamos.

En este mes de febrero se ha registrado tan solo (3) Convenios Colectivos Solucionados; 2 convenio solucionado en la etapa de Negociación Directa y 1 en la etapa de Conciliación. Correspondiendo a Industrias Manufactureras (1), Transporte, Almacenamiento y Comunicaciones (1), Otras Actividades de Servicios Comunitarios, Sociales y Personales (1) Convenios Colectivos.

El acumulado en lo que va del año, suman 16 Pliegos de Reclamos y 9 Convenios Colectivos registrados.

## CUADRO N° 02

## LIMA METROPOLITANA \*

## EMPRESAS Y TRABAJADORES SEGÚN ACTIVIDAD ECONÓMICA

FEBRERO 2017

(Cifras Preliminares)

ACTIVIDAD ECONÓMICA	EMPRESAS	TRABAJADORES
A AGRICULT.,GANAD.,CAZA Y SILVIC.	1 421	32 617
B PESCA	377	4 783
C EXPLOTACIÓN DE MINAS Y CANTERAS	1 122	32 846
D INDUSTRIAS MANUFACTURERAS	23 317	295 942
E SUMIN.,ELECTRICIDAD, GAS Y AGUA	272	5 590
F CONSTRUCCIÓN	8 256	116 551
G COMERCIO, REP.DE VEHÍCULOS,AUT.,MOT.	51 603	382 278
H HOTELES Y RESTAURANTES	8 206	87 233
I TRANSPORTES, ALMACENAM. Y COMUN.	13 095	134 022
J INTERMEDIACIÓN FINANCIERA	842	71 848
K ACT. INMOBILIARIAS, EMP. Y ALQ.	37 785	494 811
L ADM.PÚBLICA, PLANES DE SEG.,SOC.	132	2 410
M ENSEÑANZA	3 690	100 541
N SERVICIOS SOCIALES Y DE SALUD	5 589	52 173
O OTRAS ACT.,SERV.COM.,SOC.Y PER.	20 145	151 073
P HOGAR.PRIVAD.CON SERV.DOMESTIC.	5	9
Q ORG.Y ORGANOS EXTRATERRITORIA.	73	1 408
NO DETERMINADO	3 216	37 419
<b>TOTAL</b>	<b>179 146</b>	<b>2 003 554</b>

FUENTE: MTPE / OGETIC / OFICINA DE ESTADÍSTICA

PLANILLA ELECTRÓNICA / T-REGISTRO AL 06.03.2017

\* : ELABORADO CON EL UBIGEO DEL TRABAJADOR

En el mes de febrero del 2017 en Lima Metropolitana se han registrado 179 146 entidades empleadoras del sector privado, con un total de 2 003 554 trabajadores. Las empresas se concentran en "Comercio, Rep. De Vehículos, Aut., Mot." con 28,8%, seguido por "Actividades Inmobiliarias, Emp. y de Alq." con 21,1%; del mismo modo los trabajadores se concentran en "Actividades Inmobiliarias, Emp. y de Alq." con 24,7% seguido por "Comercio, Rep. De Vehículos, Aut., Mot." con 19,1%.

**CUADRO Nº 03**
**TRABAJADORES DE MANO DE OBRA NACIONAL POR MODALIDAD, SEGÚN ACTIVIDAD ECONÓMICA  
DECRETO LEGISLATIVO Nº 728  
FEBRERO 2017**
**LIMA METROPOLITANA \***

ACTIVIDAD ECONÓMICA	TEMPORAL						MODALIDAD ACCIDENTAL						OBRA O SERVICIO DETERMINADO			TOTAL
	ARTÍCULO			SUBTOTAL	ARTÍCULO			SUBTOTAL	ARTÍCULO			SUBTOTAL				
	57º	58º	59º		60º	61º	62º		63º	64º	65º					
AGRICULT., GANAD., CAZA Y SILVIC.	6 682	2 345	4	9 031	25	1	30	56	1 239	10 937	1 229	13 405	22 492			
PESCA	305	336	-	641	6	1	-	7	105	2 132	80	2 317	2 965			
EXPLOTACIÓN DE MINAS Y CANTERAS	5 595	1 890	31	7 516	14	51	5	70	8 177	183	41	8 401	15 987			
INDUSTRIAS MANUFACTURERAS	51 144	62 047	1 183	114 374	304	199	28	531	16 009	4 772	3 115	23 896	138 801			
SUMIN., ELECTRICIDAD, GAS Y AGUA	531	548	-	1 079	1	10	1	12	1 093	1	4	1 098	2 189			
CONSTRUCCIÓN	8 492	5 366	19	13 877	181	26	19	226	58 653	889	118	59 660	73 763			
COMERCIO, REP. DE VEHÍCULOS, AUT., MOT.	84 459	64 859	437	149 755	379	326	26	731	17 086	2 399	1 693	21 178	171 664			
HOTELES Y RESTAURANTES	22 274	19 626	34	41 934	81	85	6	172	2 075	1 378	299	3 752	45 858			
TRANSPORTES, ALMACENAM. Y COMUN.	29 847	26 282	222	56 351	98	315	9	422	10 468	1 105	475	12 048	68 821			
INTERMEDIACIÓN FINANCIERA	19 284	8 481	26	27 791	5	115	1	121	3 622	16	11	3 649	31 561			
ACT. INMOBILIARIAS, EMP. Y ALO.	95 351	57 885	97	153 333	2 611	1 478	92	4 181	143 407	13 628	1 408	158 443	315 957			
ADM. PÚBLICA, PLANES DE SEG., SOC.	267	250	2	519	7	10	1	18	385	2	1	388	2 199			
ENSEÑANZA	11 839	6 979	807	19 625	23	331	5	359	15 666	1 510	956	18 132	38 116			
SERVICIOS SOCIALES Y DE SALUD	14 504	12 308	21	26 833	17	608	4	629	2 657	122	105	2 884	30 346			
OTRAS ACT., SERV. COM., SOC. Y PER.	25 763	24 814	156	50 733	257	306	18	581	21 121	1 338	2 285	24 744	76 058			
ORG. Y ORGANOS EXTRATERRITORIA.	191	29	-	220	1	6	-	7	308	-	2	310	537			
NO DETERMINADO	7 552	8 407	77	16 036	38	34	5	77	7 610	795	341	8 746	24 859			
<b>TOTAL OCTUBRE</b>	<b>384 080</b>	<b>302 452</b>	<b>3 116</b>	<b>689 648</b>	<b>4 048</b>	<b>3 902</b>	<b>250</b>	<b>8 200</b>	<b>309 681</b>	<b>41 207</b>	<b>12 163</b>	<b>363 051</b>	<b>1 060 899</b>			

FUENTE: MYPE / OGETIC / ORIGINA DE ESTADÍSTICA

PLANILLA ELECTRÓNICA / T-REGISTRO AL 06.03.2017

\* : ELABORADO CON EL UBIGEO DEL TRABAJADOR

En Lima Metropolitana en el mes de febrero del 2017 se encontraban registrados 1 060 899 trabajadores sujetos a modalidad. Porcentualmente, los trabajadores se concentraron en contratos temporales (65%), seguido de los de naturaleza por obra o servicio (34%), y de los de naturaleza accidental (1%).

 Las actividades económicas en las que se agruparon mayormente los **contratados de naturaleza temporal** fueron: "Actividades Inmobiliarias, Empresariales y de Alquiler" con un 22,2% seguido de "Comercio al por Mayor y Menor, Reparación de Vehículos Automotores" con 21,7%, "Industrias Manufactureras" con 16,6%, "Transportes, Almacenamiento y Comunicaciones" con 8,2%, y "Otras Actividades de Servicios Comunitarios, Sociales y Personales" con 7,4%.

 En los **contratados de naturaleza accidental**, la distribución de las actividades económicas mostró que el 51,0% en "Actividades Inmobiliarias, Empresariales y de Alquiler"; 8,9% se concentró en "Comercio al por Mayor y Menor, Reparación de Vehículos Automotores"; y el 7,7% en "Servicios Sociales y de Salud" principalmente.

 En los **contratados por naturaleza obra y/o servicio determinado**, las actividades económicas se agruparon principalmente en "Actividades Inmobiliarias, Empresariales y de Alquiler" con 43,6%, "Construcción" con 16,4%; "Otras Actividades de Servicios Comunitarios, Sociales y Personales" con 6,8%; e "Industrias Manufactureras" con 6,6%.

65,0%

0,8%

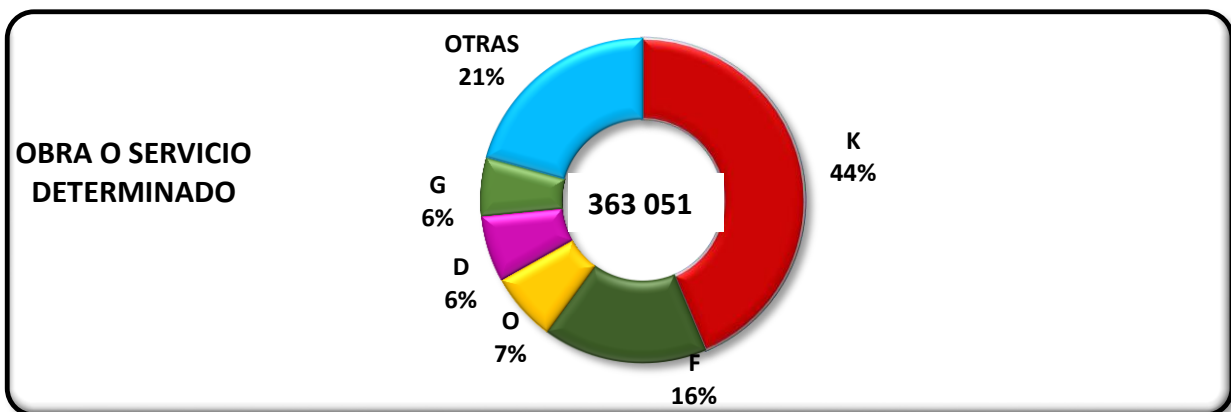
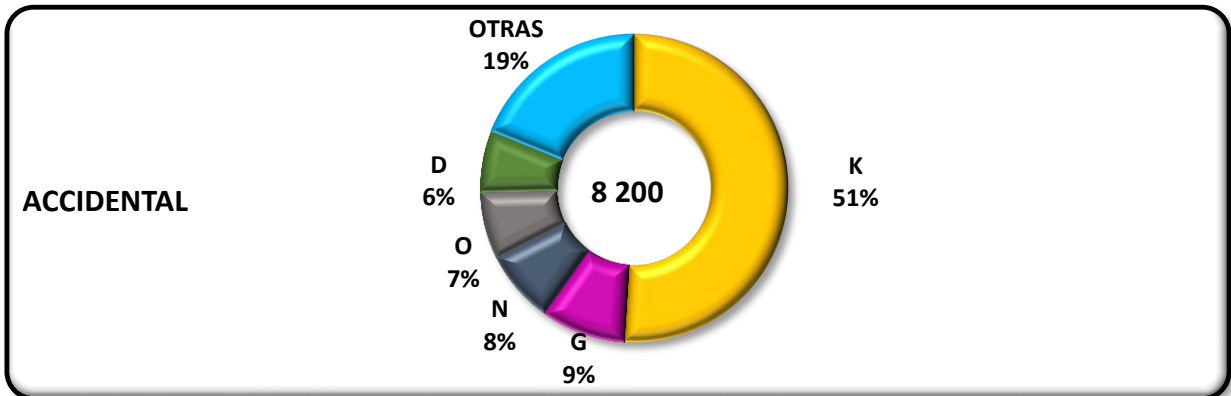
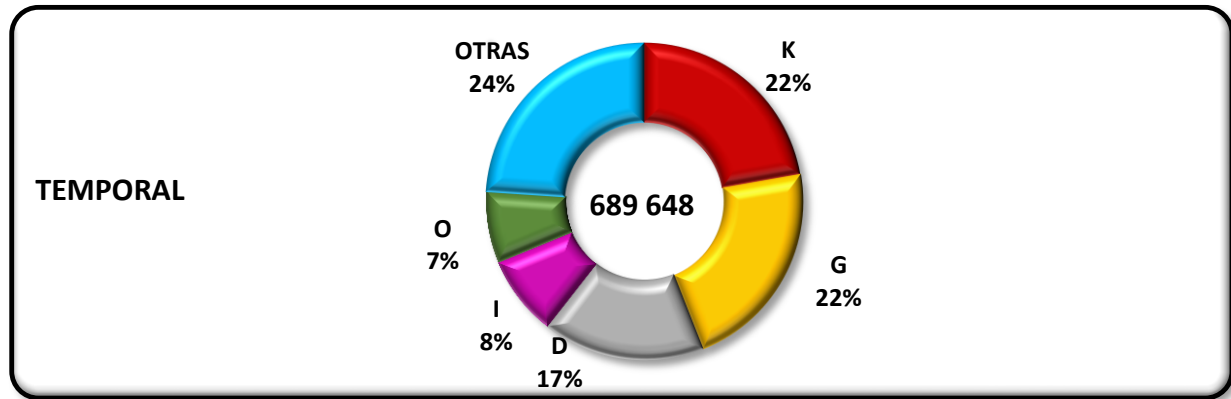
34,2%



## GRÁFICO Nº 01

LIMA METROPOLITANA \*

### TRABAJADORES DE MANO DE OBRA NACIONAL POR MODALIDAD, SEGÚN ACTIVIDAD ECONÓMICA DECRETO LEGISLATIVO Nº 728 FEBRERO 2017



FUENTE : MTPE / OGETIC / OFICINA DE ESTADÍSTICA  
PLANILLA ELECTRÓNICA / T-REGISTRO AL 06.03.2017  
\* : ELABORADO CON EL UBIGEO DEL TRABAJADOR

**ACTIVIDAD ECONÓMICA (CIU):**

- A - AGRICULTURA, GANADERÍA, CAZA Y SILVICULTURA
- B - PESCA
- C - EXPLOTACIÓN DE MINAS Y CANTERAS
- D - INDUSTRIAS MANUFACTURERAS
- E - SUMINISTRO DE ELECTRICIDAD, GAS Y AGUA
- F - CONSTRUCCIÓN
- G - COMERCIO AL POR MAYOR Y AL POR MENOR
- H - HOTELES Y RESTAURANTES
- I - TRANSPORTE, ALMACENAMIENTO Y COMUNICACIONES

- J - INTERMEDIACIÓN FINANCIERA
- K - ACTIVIDADES INMOBIL., EMPRESARIALES Y DE ALQUILER
- L - ADMINISTRACIÓN PÚBLICA Y DEFENSA
- M - ENSEÑANZA
- N - SERVICIOS SOCIALES Y DE SALUD
- O - OTRAS ACTIVIDADES DE SERVICIOS COMUNITARIOS
- P - HOGARES PRIVADOS CON SERVICIO DOMÉSTICO
- Q - ORGANIZACIONES Y ÓRGANOS EXTRATERRITORIALES



## CUADRO N° 04

LIMA METROPOLITANA \*

TRABAJADORES A TIEMPO PARCIAL, SEGÚN ACTIVIDAD ECONÓMICA

FEBRERO 2017

(Cifras Preliminares)

ACTIVIDAD ECONÓMICA	TRABAJADORES	PORCENTAJE
A AGRICULT.,GANAD.,CAZA Y SILVIC.	150	0,2%
B PESCA	16	0,0%
C EXPLOTACIÓN DE MINAS Y CANTERAS	256	0,3%
D INDUSTRIAS MANUFACTURERAS	2 921	3,8%
E SUMIN.,ELECTRICIDAD, GAS Y AGUA	30	0,0%
F CONSTRUCCIÓN	961	1,3%
G COMERCIO, REP.DE VEHÍCULOS,AUT.,MOT.	12 462	16,3%
H HOTELES Y RESTAURANTES	12 400	16,2%
I TRANSPORTES, ALMACENAM. Y COMUN.	2 177	2,8%
J INTERMEDIACIÓN FINANCIERA	717	0,9%
K ACT. INMOBILIARIAS, EMP. Y ALQ.	14 109	18,5%
L ADM.PÚBLICA, PLANES DE SEG.,SOC.	53	0,1%
M ENSEÑANZA	19 333	25,3%
N SERVICIOS SOCIALES Y DE SALUD	1 093	1,4%
O OTRAS ACT.,SERV.COM.,SOC.Y PER.	8 368	11,0%
Q ORG.Y ORGANOS EXTRATERRITORIA.	23	0,0%
Z NO DETERMINADO	1 328	1,7%
<b>TOTAL</b>	<b>76 397</b>	<b>100,0%</b>

FUENTE: MTPE / OGETIC / OFICINA DE ESTADÍSTICA

PLANILLA ELECTRÓNICA / T-REGISTRO AL 06.03.2017

\* : ELABORADO CON EL UBIGEO DEL TRABAJADOR

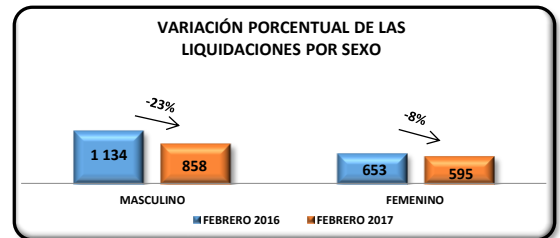
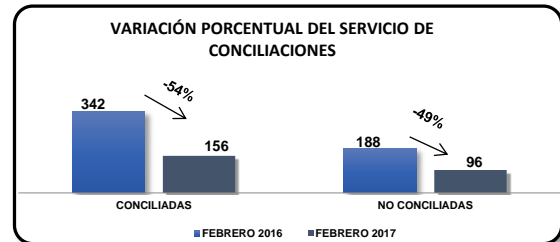
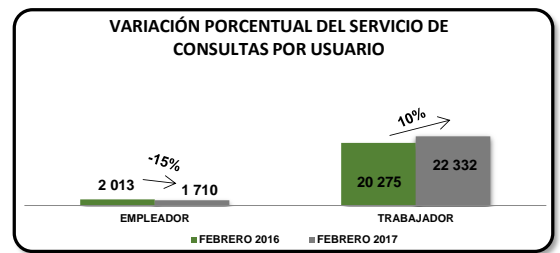
Los trabajadores con contrato a tiempo parcial fueron en total 76 397. Porcentualmente los trabajadores se concentraron en "Enseñanza" 25,3%; "Actividades Inmobiliarias, Empresariales y de Alquiler" con un 18,5%; "Comercio al por Mayor y Menor, Reparación de Vehículos Automotores" con 16,3% ; y "Hoteles y Restaurantes" con 16,2%.

CUADRO Nº 05

LIMA METROPOLITANA

**SERVICIO DE DEFENSA Y ASESORÍA LEGAL A TRABAJADORES Y EMPLEADORES, SEGÚN MATERIA  
FEBRERO 2016 - FEBRERO 2017**

MATERIA	FEBRERO 2016	FEBRERO 2017	VARIACIÓN PORCENTUAL FEB. 2017 / FEB. 2016
<b>1. CONSULTAS</b>	<b>22 288</b>	<b>24 042</b>	<b>8</b>
<b>1.1 EMPLEADOR</b>	<b>2 013</b>	<b>1 710</b>	<b>-15</b>
- Planillas	401	424	6
- CTS	45	29	-36
- Contratos	556	552	-1
- Extinción de Relación Laboral	71	71	0
- Suspensión de la Relación Laboral	52	49	-6
- Empresas de Servicios Especiales	28	38	36
- Otros	860	547	-36
<b>1.2 TRABAJADORES</b>	<b>20 275</b>	<b>22 332</b>	<b>10</b>
- Beneficios Sociales	7 295	8 485	16
- CTS	404	779	93
- Despidos Arbitrarios	1 512	1 506	0
- Contrato de Trabajo	132	141	7
- Remuneraciones	368	584	59
- Hostilidad	116	71	-39
- Acoso Sexual	3	4	-
- Orientación Legal	443	47	-89
- Verificación Policial (Incluye acred. de vínc. lab.)	2 713	2 728	1
- Accidentes de Trabajo	174	125	-28
- Otros	7 115	7 862	10
<b>2. CONCILIACIONES</b>			
<b>2.1 CONCILIADAS</b>	<b>342</b>	<b>156</b>	<b>-54</b>
<b>2.2 NO CONCILIADAS</b>	<b>188</b>	<b>96</b>	<b>-49</b>
<b>3. LIQUIDACIONES</b>	<b>1 787</b>	<b>1 453</b>	<b>-19</b>
<b>3.1 SEXO</b>			
- Masculino	1 134	858	-24
- Femenino	653	595	-9
<b>3.2 CATEGORÍA</b>			
- Empleado	1 656	1 343	-19
- Obrero	131	110	-16



FUENTE : MTPE / OGETIC / OFICINA DE ESTADÍSTICA

El Servicio de Defensa Gratuita y Asesoría Legal al Trabajador ha prestado asesoría en consulta a Trabajadores y Empleadores; atendió 24 042 Consultas mostrando un aumento del 8% respecto al mismo mes del año 2016. Al analizar por tipo de usuario, se observa que las **consultas del empleador** (1 710) se ha reducido en 15%; mientras que, las **consultas del trabajador** (22 332), tuvieron un incremento del 10%, comparándolo con el año 2016.

El **Servicio de Conciliaciones**, mostró en lo referente a conciliados (156) se redujo en 54%; y en cuanto a las conciliaciones no conciliadas (96) se redujo en 49% en el periodo analizado.

El **Servicio de Liquidaciones** (1 453) en el mes de referencia respecto al mismo mes del año 2016 mostró una disminución del 19%. El análisis de esta variable **por sexo**, muestra que las solicitadas por el personal **masculino** se redujo en 24% y las solicitadas por personal **femenino** se redujo en 9%. El comportamiento observado por las **liquidaciones por categoría ocupacional**; también reporta una disminución por demandas de los **empleados** (1 343) en el orden del 19% y las requeridas por **obreros** (110) presentaron una disminución de 16%, respecto a febrero del 2016.



**CUADRO Nº 06**  
**LIMA METROPOLITANA**  
**ÓRDENES DE INSPECCIÓN**  
**FEBRERO 2017\***

VARIABLE	MINISTERIO DE TRABAJO	SUNAFIL	TOTAL FEBRERO	TOTAL ACUMULADO 2017
<b>1. ÓRDENES DE INSPECCIÓN</b>				
- Órdenes Generadas	334	1 652	1 986	4 136
- Órdenes de Inspecciones Cerradas	220	2 118	2 338	4 451
<b>2. ÓRDENES DE ORIENTACIÓN</b>				
- Órdenes Generadas	-	729	729	1 101
- Órdenes de Orientaciones Cerradas	38	711	749	1 258
<b>3. MEDIOS DE INVESTIGACIÓN (ACTUACIONES INSPECTIVAS)</b>				
- Número de Visitas	345	2 284	2 629	5 895
- Número de Comparecencias	92	2 036	2 128	5 104
<b>4. RESULTADO DE ACTUACIONES INSPECTIVAS (a+b)</b>	220	2 118	2 338	4 451
<b>a) ACTAS DE INFRACCIÓN</b>	18	379	397	810
-Por Obstrucción a la Labor Inspectiva	10	146	156	304
-Por Incumplimiento de Normas Sociolaborales o de Seguridad y Salud	8	233	241	506
<b>b) INFORMES DE ACTUACIONES INSPECTIVAS</b>	202	1 739	1 941	3 641
<b>5. ÓRDENES DE INSPECCIÓN POR SINIESTROS</b>				
- Accidentes de Trabajo	1	30	31	77
- Accidentes Mortales	-	7	7	17
- Enfermedades Ocupacionales	-	4	4	12
- Incidentes Peligrosos	-	1	1	2

FUENTE : MTPE / OGETIC / OFICINA DE ESTADÍSTICA  
\* : CIFRAS PRELIMINARES

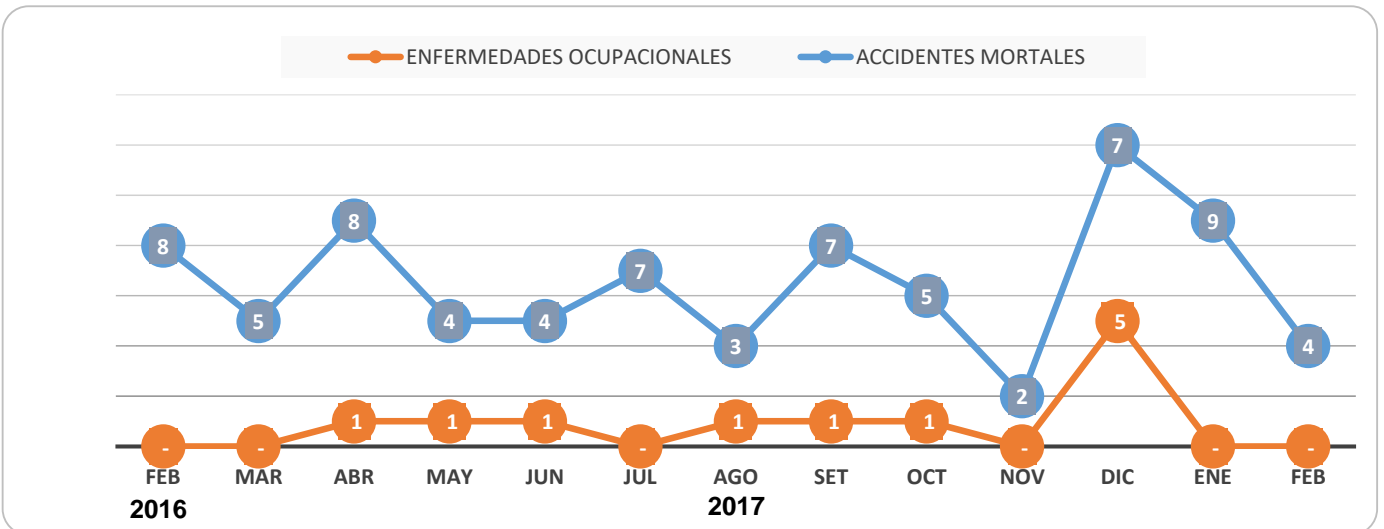
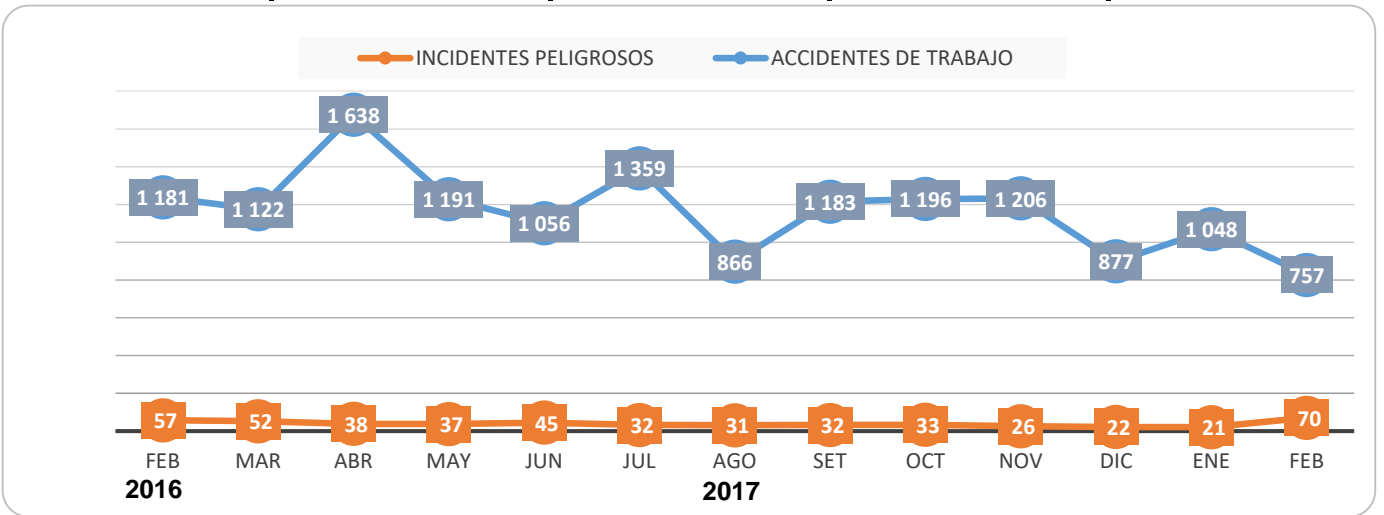
Se puede apreciar que para el mes de febrero del 2017 se han cerrado 2 338 Órdenes de Inspección incluyendo la labor del Ministerio de Trabajo (220) y del SUNAFIL (2 118), de las cuales 397 terminaron en Actas de Infracción, las mismas que se repartieron en 156 por obstruir la labor inspectiva y 241 por incumplimiento de Normas Socio Laborales o de Seguridad y Salud; además 1 941 terminaron en Informes de Actuaciones Inspectivas. También se puede apreciar que los medios de investigación que se realizaron estuvieron constituidos por 2 629 Visitas y 2 128 Comparecencias en el mes de enero.

## CUADRO N° 07

### LIMA METROPOLITANA

### TIPO DE NOTIFICACIONES, SEGÚN MESES FEBRERO 2016 - FEBRERO 2017

MESES	ACCIDENTES MORTALES	ACCIDENTES DE TRABAJO	INCIDENTES PELIGROSOS	ENFERMEDADES OCUPACIONALES
FEBRERO	8	1 181	57	0
MARZO	5	1 122	52	0
ABRIL	8	1 638	38	1
MAYO	4	1 191	37	1
JUNIO	4	1 056	45	1
JULIO	7	1 359	32	0
AGOSTO	3	866	31	1
SETIEMBRE	7	1 183	32	1
OCTUBRE	5	1 196	33	1
NOVIEMBRE	2	1 206	26	0
DICIEMBRE	7	877	22	5
ENERO	9	1 048	21	-
FEBRERO	4	757	70	-

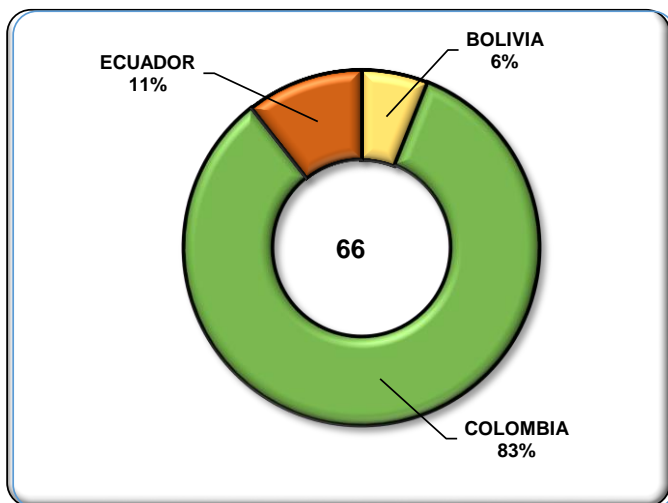


FUENTE : MTPE / OGETIC / OFICINA DE ESTADÍSTICA

Para el mes de febrero del 2017 se notificaron 757 accidentes de trabajo, 70 incidentes peligrosos y 4 accidentes mortales, se puede ver que existe una gran disminución en las notificaciones de accidentes de trabajo respecto a febrero del año anterior.

**LIMA METROPOLITANA**
**CONTRATOS APROBADOS DE TRABAJADOR MIGRANTE ANDINO POR  
NATURALEZA DEL CONTRATO, SEGÚN MES Y NACIONALIDAD  
2017**

MES NACIONALIDAD	NATURALEZA DEL CONTRATO				TOTAL 2017
	TRABAJADOR CON DESPLAZAMIENTO INDIVIDUAL	TRABAJADOR DE EMPRESA	TRABAJADOR DE TEMPORADA	TRABAJADOR FRONTERIZO	
<b>ENERO</b>	<b>110</b>	<b>3</b>	-	-	<b>113</b>
BOLIVIA	2	-	-	-	2
COLOMBIA	94	3	-	-	97
ECUADOR	14	-	-	-	14
<b>FEBRERO</b>	<b>66</b>	-	-	-	<b>66</b>
BOLIVIA	4	-	-	-	4
COLOMBIA	55	-	-	-	55
ECUADOR	7	-	-	-	7
<b>TOTAL</b>	<b>176</b>	<b>3</b>	-	-	<b>179</b>
BOLIVIA	6	-	-	-	6
COLOMBIA	149	3	-	-	152
ECUADOR	21	-	-	-	21



*En el mes de febrero del presente año, el Ministerio de Trabajo y Promoción del Empleo aprobó 66 contratos de Trabajador Migrante Andino en Lima Metropolitana; correspondiendo el 83% a migrantes andinos procedentes de Colombia, seguido del 11% de trabajadores del Ecuador y el 6% de trabajadores de Bolivia.*

*Los contratos por naturaleza "Trabajador con Desplazamiento Individual" concentraron el 100% del total de contratos aprobados durante el mes en referencia.*

**FUENTE : MTPE / OGETIC / OFICINA DE ESTADÍSTICA**

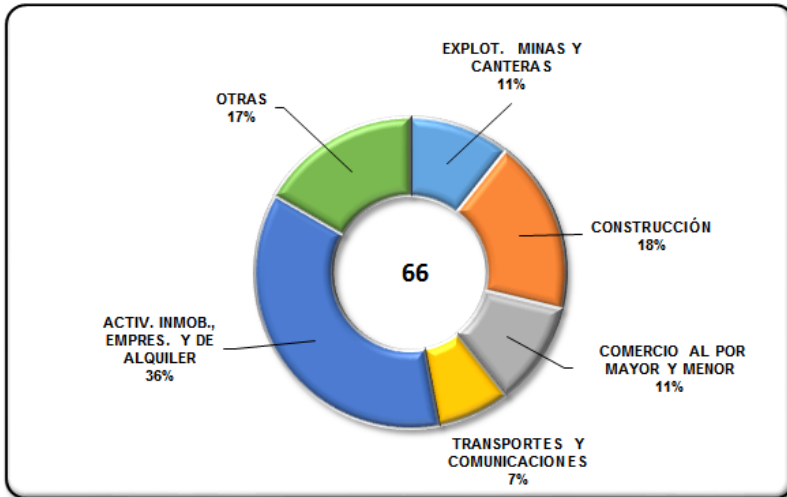
\* : Cifras Preliminares al 15/03/2017

CUADRO N° 09

LIMA METROPOLITANA

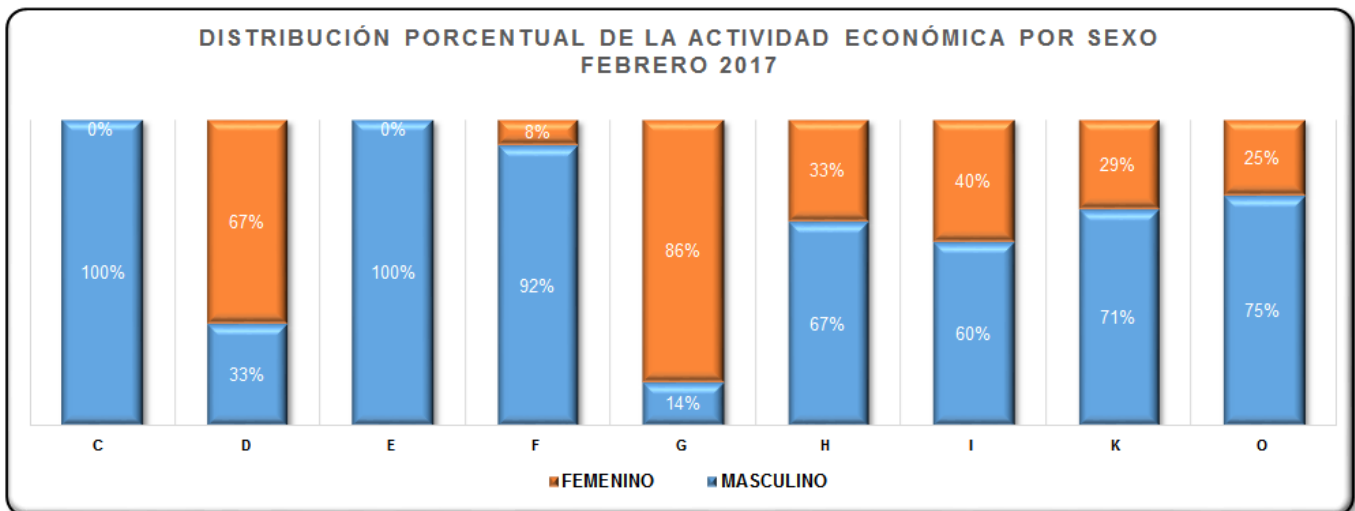
**CONTRATOS APROBADOS DE TRABAJADOR MIGRANTE ANDINO POR NACIONALIDAD Y SEXO, SEGÚN ACTIVIDAD ECONÓMICA FEBRERO 2017**

ACTIVIDAD ECONÓMICA	NACIONALIDAD						TOTAL SEXO		TOTAL 2017
	BOLIVIA		COLOMBIA		ECUADOR		F	M	
	F	M	F	M	F	M			
C- EXPLOTACIÓN DE MINAS Y CANTERAS	-	4	-	2	-	1	-	7	7
D- INDUSTRIAS MANUFACTURERAS	-	-	2	-	-	1	2	1	3
E- SUMINISTRO DE ELECTRICIDAD, GAS Y AGUA	-	-	-	1	-	-	-	1	1
F- CONSTRUCCIÓN	-	-	1	11	-	-	1	11	12
G- COMERCIO AL POR MAYOR Y MENOR	-	-	6	1	-	-	6	1	7
H- HOTELES Y RESTAURANTES	-	-	1	1	-	1	1	2	3
I- TRANSPORTES Y COMUNICACIONES	-	-	2	3	-	-	2	3	5
K- ACTIV. INMOB., EMPRES. Y DE ALQUILER	-	-	7	16	-	1	7	17	24
O- OTRAS ACTIV. SERV. COMUN., SOC. Y PERSONALES	-	-	1	-	-	3	1	3	4
<b>TOTAL</b>	-	4	20	35	-	7	20	46	66



*Durante el mes de febrero del año 2017, los Contratos de Trabajador Migrante Andino aprobados por el Ministerio de Trabajo y Promoción del Empleo en Lima Metropolitana fueron 66; observándose que el 30% del total de migrantes corresponden a trabajadores del sexo femenino y el 70% al masculino.*

*Las actividades económicas que concentraron el mayor número de contratos aprobados fueron: "Actividades Inmobiliarias, Empresariales y de Alquiler" con el 36%; seguida de "Construcción" con el 18%; "Comercio al por Mayor y Menor" y, "Explotación de Minas y Canteras" con el 11% cada una; y, "Transportes y Comunicaciones" con el 7%. El resto de las actividades constituyeron el 17%.*



FUENTE : MTPE / OGETIC / OFICINA DE ESTADÍSTICA

\* : Cifras Preliminares al 15/03/2017

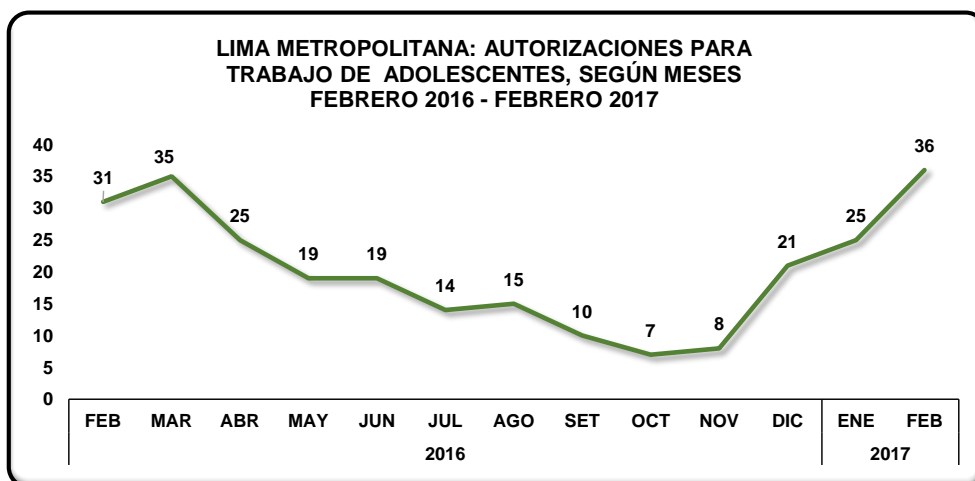


CUADRO Nº10

LIMA METROPOLITANA

**AUTORIZACIONES PARA TRABAJO DE ADOLESCENTES POR ACTIVIDAD ECONÓMICA, SEGÚN OCUPACIÓN FEBRERO 2017**

OCUPACIÓN	ACTIVIDAD ECONÓMICA							TOTAL
	INDUSTRIAS MANUFACTURERAS	COMERCIO AL POR MAYOR Y AL POR MENOR	HOTELES Y RESTAURANTES	TRANSPORTES Y COMUNICACIONES	ACTIVIDADES INMOBILIARIAS, EMPRESARIALES Y DE ALQUILER	ENSEÑANZA	OTRAS ACTIV. SERV. COMUN., SOC. Y PERSONALES	
ACTOR	-	-	-	-	-	-	1	1
ACTRIZ	-	-	-	-	-	-	1	1
ASISTENTE ADMINIST.	1	5	-	2	-	-	-	8
ASISTENTE ADMINIST. O CONTABLE	-	2	-	-	-	-	-	2
ATENCIÓN AL CLIENTE	-	1	-	-	-	-	-	1
ATENCIÓN AL PÚBLICO	-	-	1	-	-	-	-	1
AUXILIAR DE EDUCACIÓN	-	-	-	-	-	1	1	2
AUXILIAR DE OFICINA	-	-	-	-	1	1	-	2
AYUDANTE DE COSTURA / MANUAL DE CONFECCION DE PRENDAS	1	-	-	-	-	-	-	1
AYUDANTE GENERAL	-	1	-	-	-	-	-	1
FUTBOLISTA	-	-	-	-	-	-	3	3
IMPULSORAS DE VENTA	-	-	-	-	1	-	-	1
MESERAS	-	-	1	-	1	-	1	3
MESEROS	-	-	-	-	1	-	1	2
VENDEDOR AMBULANTE, CATRES Y COLCHONES/ CAMAS	2	-	-	-	-	-	-	2
VENDEDOR AMBULANTE, MALETAS Y MALETINES / CARTERAS	-	-	-	-	1	-	-	1
VENDEDOR DE CELUL. Y ACCESORIOS	-	1	-	-	-	-	-	1
VENDEDOR DE COMPUTADORAS Y EQUIPOS DE OFICINA	-	2	-	-	-	-	-	2
VENDEDORAS	-	1	-	-	-	-	-	1
<b>TOTAL</b>	<b>4</b>	<b>13</b>	<b>2</b>	<b>2</b>	<b>5</b>	<b>2</b>	<b>8</b>	<b>36</b>



*El Ministerio de Trabajo y Promoción del Empleo aprobó en Lima Metropolitana, durante el mes de febrero del 2017, 36 autorizaciones para Trabajo de Adolescentes; observándose una variación porcentual positiva de 16% con respecto a febrero del año 2016. Según ocupaciones, se observa que las más demandadas fueron las "Asistente Administrativo" con un 22%; seguidas por "Meseras" y "Futbolistas" con un 8% cada una.*

FUENTE : MTPE / OGETIC / OFICINA DE ESTADÍSTICA

\* : Cifras Preliminares al 17/03/2017



## CUADRO Nº 11

**LIMA METROPOLITANA  
CONSULTAS REALIZADAS POR ORGANIZACIONES SINDICALES,  
SEGÚN MATERIA  
FEBRERO 2017**

MATERIA	FEBRERO 2016	FEBRERO 2017
Designación de Delegados	1	-
Registro de Libros	2	-
Modificación de Estatutos	1	-
Modificación de Junta Directiva	1	2
Inscripción de Sindicato, Federación y Confederación	1	2
Fuero Sindical	1	-
Trámite documentario	2	-
Negociación Colectiva	2	-
Orientación Legal / Otro	8	10
<b>TOTAL</b>	<b>19</b>	<b>14</b>



FUENTE : MTPE / OGETIC / OFICINA DE ESTADÍSTICA

En el mes de febrero del presente año, se atendieron 14 consultas demandadas por las Organizaciones Sindicales observándose una reducción del 26% con respecto a similar mes del 2016.

Las materias consultadas se concentraron en el grupo "Orientación Legal / Otro".

## CUADRO N° 12

PERÚ

**HUELGA, TRABAJADORES COMPRENDIDOS Y HORAS - HOMBRE PERDIDAS EN EL  
SECTOR PRIVADO, SEGÚN CAUSAS  
FEBRERO 2017**

CAUSAS	HUELGAS	TRABAJADORES COMPRENDIDOS	HORAS - HOMBRE PERDIDAS
<b>NEGOCIACIÓN COLECTIVA</b>	1	77	11 144
-Solución integral del Pliego de Reclamos.	-	-	10 528 *
-Incumplimiento del Convenio Colectivo y otros	1	77	616
<b>INCUMPLIMIENTO DE NORMAS LEGALES Y/O CONVENCIONALES</b>	1	544	100 096
Incumplimiento del Laudo Arbitral, pago de beneficios sociales, CTS, Utilidades, apropiación de remuneraciones y otros	1	544	100 096
<b>TOTAL</b>	2	621	111 240
<b>TOTAL ACUMULADO ENERO - FEBRERO 2017</b>	4	949	254 064

FUENTE : MINISTERIO DE TRABAJO Y PROMOCIÓN DEL EMPLEO / OGETIC / OFICINA DE ESTADÍSTICA

\* : INCLUYE HORAS - HOMBRE PERDIDAS GENERADAS POR HUELGAS PROVENIENTES DEL MES ANTERIOR

## CUADRO N° 13

PERÚ

**HUELGAS, TRABAJADORES COMPRENDIDOS Y HORAS - HOMBRE PERDIDAS EN EL  
SECTOR PRIVADO, SEGÚN ACTIVIDAD ECONÓMICA  
FEBRERO 2017**

AÑO	HUELGAS	TRABAJADORES COMPRENDIDOS	HORAS - HOMBRE PERDIDAS
2016	3	1 234	133 496
2017	2	621	111 240
VARIACIÓN PORCENTUAL MENSUAL 2017/2016	-33%	-50%	-17%

NOTA: PERÍODO DE REFERENCIA DE AMBOS AÑOS MES DE FEBRERO

ACTIVIDAD ECONÓMICA	HUELGAS	TRABAJADORES COMPRENDIDOS	HORAS - HOMBRE PERDIDAS
EXPLOTACIÓN DE MINAS Y CANTERAS	1	544	100 096
INDUSTRIAS MANUFACTURERAS	-	-	10 528 *
INTERMEDIACIÓN FINANCIERA	1	77	616
<b>TOTAL</b>	2	621	111 240

FUENTE : MINISTERIO DE TRABAJO Y PROMOCIÓN DEL EMPLEO / OGETIC / OFICINA DE ESTADÍSTICA

\* : HORAS - HOMBRE PERDIDAS GENERADAS POR HUELGAS PROVENIENTES DEL MES ANTERIOR

En el marco de la Ley que regula el comportamiento de las relaciones laborales de los trabajadores de la actividad privada y dando cumplimiento a las normas vigentes que rige las huelgas, en el mes de febrero del presente año se ha registrado 2 huelgas, comprendiendo a 621 trabajadores y generando 111 240 horas-hombre perdidas. De este total de horas-hombre perdidas 10 528 corresponde a la huelga registrada por el Sindicato de Trabajadores de la Empresa San Miguel Pet. S.A. por la solución de su pliego de reclamos; huelga que se inició el 04 de enero de 2017, culminando el 16 de febrero de 2017.

En este mes, las causas de las (2) huelgas registradas corresponden a la causa NEGOCIACIÓN COLECTIVA (incumplimiento de Convenio Colectivo y otros) que comprendió a 77 trabajadores y generó 616 horas-hombre perdidas y la causa INCUMPLIMIENTO DE NORMAS LEGALES Y/O CONVENCIONALES (incumplimiento de laudo arbitral, pago de beneficios sociales, CTS, utilidades, apropiación de remuneraciones y otros), también con 1 huelga, 544 trabajadores comprendidos y 100 096 horas-hombre perdidas.

Las huelgas del mes de febrero, según actividad económica involucró a 2 sectores económicos: Explotación de Minas y canteras con 1 huelga, 544 Trabajadores Comprendidos y 100 096 horas-hombre perdidas y el sector Intermediación Financiera 1 huelga, 77 trabajadores comprendidos y 616 horas-hombre perdidas.

El acumulado al mes de febrero las huelgas suman 4 huelgas, 949 trabajadores comprendidos y 254 064 horas-hombre perdidas.

CUADRO N° 14

## LIMA METROPOLITANA

## REGISTRO SINDICAL, CAMBIO DE JUNTA DIRECTIVA, CANCELACIÓN DEL REGISTRO Y REFORMA DE ESTATUTOS EN EL SECTOR PRIVADO

FEBRERO 2017

REGISTROS	FEBRERO	TOTAL ACUMULADO FEBRERO 2017
REGISTRO SINDICAL	4	6
- DELEGADOS	-	-
- SINDICATOS	4	6
- FEDERACIONES	-	-
- REINSCRIPCIÓN	-	-
CAMBIO DE JUNTA DIRECTIVA	21	51
CANCELACIÓN DEL REGISTRO SINDICAL	-	1
REFORMA DE ESTATUTOS	7	10

FUENTE : MTPE / OGETIC / OFICINA DE ESTADÍSTICA

CUADRO N° 15

## LIMA METROPOLITANA

## REGISTRO SINDICAL, CAMBIO DE JUNTA DIRECTIVA, MODIFICACIÓN DE ESTATUTOS DE SERVIDORES PÚBLICOS (ROSSP)

FEBRERO 2017

REGISTROS	FEBRERO	TOTAL ACUMULADO FEBRERO 2017
REGISTRO SINDICAL	3	5
- SINDICATOS	3	5
- FEDERACIONES	-	-
- CONFEDERACIONES	-	-
CAMBIO DE JUNTA DIRECTIVA	28	51
MODIFICACIÓN DE ESTATUTOS	5	7

FUENTE : MTPE / OGETIC / OFICINA DE ESTADÍSTICA

En el mes de febrero 2017 en el Sector Privado se ha registrado (4) Sindicatos, 21 Cambios de Junta Directivas y 7 Reforma de estatutos.

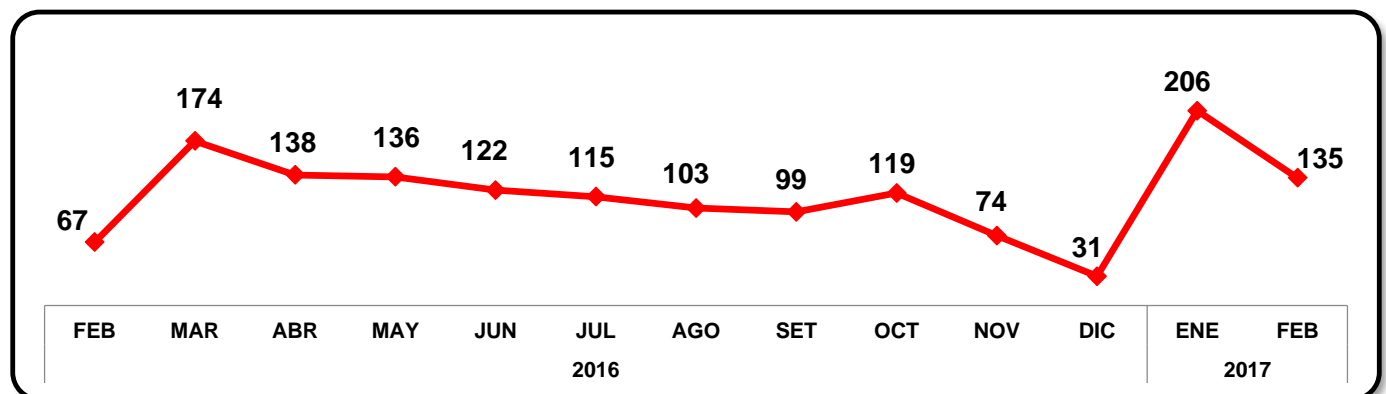
Asimismo, en el Sector Público en este mes de febrero 2017 se ha registrado (3) Sindicatos, 28 Cambios de Juntas Directivas y 5 Modificaciones de Estatutos.

En ambos registros de manera general se aprecia un incremento de cada procedimiento.

**CUADRO Nº 16**
**LIMA METROPOLITANA**
**SERVICIO PRESTADO POR EL MTPE EN MATERIA DE DEFENSA Y  
ASESORÍA LEGAL A TRABAJADORES  
(PATROCINIO JURÍDICO)  
FEBRERO 2017**

MES	SERVICIO DE PATROCINIO JURÍDICO							
	ATENCIÓN AL PÚBLICO	DEMANDAS INTERPUESTAS					SENTENCIAS	PROCESOS CONCLUIDOS
		BENEFICIOS SOCIALES	DESPIDOS ARBITRARIOS	EJECUCIÓN DE ACTAS	OTROS	TOTAL		
FEBRERO	831	53	64	15	3	135	35	23
TOTAL ACUMULADO	1 779	126	166	40	9	341	87	38

FUENTE : MTPE / OGETIC / OFICINA DE ESTADÍSTICA

**GRÁFICO Nº 02**
**LIMA METROPOLITANA**
**DEMANDAS INTERPUESTAS POR EL MTPE, SEGÚN MESES  
FEBRERO 2016 - FEBRERO 2017**


FUENTE : MTPE / OGETIC / OFICINA DE ESTADÍSTICA

El **Servicio de Patrocinio Jurídico** del Ministerio de Trabajo y Promoción del Empleo prestado en Lima Metropolitana, realizó 831 atenciones durante el mes de febrero del año en curso; mostrando una reducción del 62% con respecto a las del mismo mes del año 2016.

En febrero del presente año se interpusieron 135 **Demandas**; las mismas que, al compararlas con lo registrado en similar tiempo del año 2016, mostraron un incremento del 101%.

LIMA METROPOLITANA

**CONVENIOS COLECTIVOS REGISTRADOS POR CATEGORÍA OCUPACIONAL, ETAPAS DE SOLUCIÓN, VIGENCIA, CONDICIONES REMUNERATIVAS (NUEVOS SOLES), BONIFICACIONES Y/O ASIGNACIONES, SEGÚN ACTIVIDAD ECONÓMICA Y RAZÓN SOCIAL**

FEBRERO 2017

ACTIVIDAD ECONÓMICA / RAZÓN SOCIAL	ORGANISMO SINDICAL	ETAPA DE SOLUCIÓN	FECHA DE:			AUMENTO GENERAL		CLÁUSULA DE SALVAGUARDA MENSUAL Y/O DIARIO	BONIFIC. ÚNICA POR PRODUCTIV.	BONIFIC. EXTRAORD. ÚNICA VEZ	BONIFIC. GUERRE PLIEGO	OTRAS ASIGNACIONES Y/O BONIFICACIONES			OTROS		
			PRESENCIA	SOLUCIÓN	NRO. DÍAS	VIGENCIA	EMPLEADO (MENSUAL)					OBRERO (DIARIO)	ESPOSA	HIJO		FALLECIMIENTO	ESCOLARIDAD
INDUSTRIAS MANUFACTURERAS																	
EMBOTELLADORA DON JORGE S.A.C.	O	C	23/09/2016	23/02/2017	150,00	1/10/2016	30/09/2017	-	-	5.000,00	-	-	-	-	1/, 2/		
TRANSPORTE, ALMACENAMIENTO Y COMUNICACIONES																	
LOS ANDES SERVICIOS CORPORATIVOS S.A.C.	E	ND	3/02/2017	28/02/2017	25,00	1/04/2017	31/03/2018	sobre su RBMV	-	1.500,00	-	2.250,00	-	-	1/		
OTRAS ACTIVIDADES DE SERVICIOS COMUNITARIOS, SOCIALES Y PERSONALES																	
CLUB RESIDENCIAL LOS GIRASOLES DE HUAMPANI	O	ND	10/10/2016	25/02/2017	135,00	28/11/2016	27/11/2017	-	-	-	-	500,00	500,00	400,00	1/		

FUENTE: MINISTERIO DE TRABAJO Y PROMOCIÓN DEL EMPLEO / OGETIC / OFICINA DE ESTADÍSTICA

1/ : FIESTAS PATRIAS, VACACIONES, NAVIDAD, PRODUCCIÓN, BOTIQUÍN, NACIMIENTO DE HIJO, CATEGORIZACIÓN, BONIFICACIONES ESPECIALES, CAPACITACIÓN

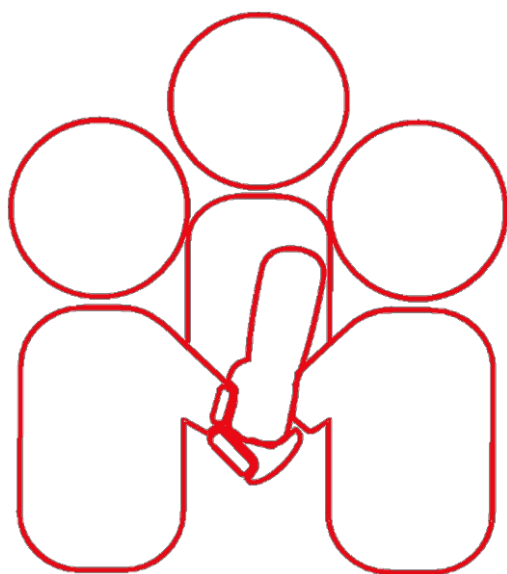
BONIFICACIÓN COMPENSATORIA POR PRÓRROGA DE PLIEGO, PRIMA TEXTIL, VALES DE ALIMENTO, BONIFICACIÓN DE CONSTRUCCIÓN CIVIL ETC.

2/ : AMBAS PARTES ACUERDAN MANTENER EN VIGENCIA LOS BENEFICIOS Y/O CONDICIONES OBTENIDOS EN PACTOS ANTERIORES, (RATIFICAN).

O : OBREROS  
 E : EMPLEADO  
 C : CONCILIACIÓN  
 B : BÁSICO

ND : NEGOCIACIÓN COLECTIVA  
 RB : REMUNERACIÓN BÁSICO  
 RBMV : REMUNERACIÓN BÁSICA MENSUAL VIGENTE





## OFICINA DE ESTADÍSTICA

Av. Salaverry 655, Jesús María - 9no Piso

Oficina 901 Lima - Perú

Teléfono: 630-6000 - Anexo 9017 - 9022