

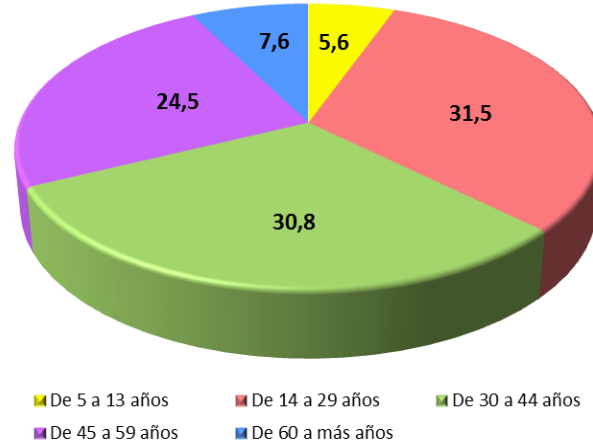
Día Internacional del Trabajador del Hogar

CIFRAS NACIONALES 2014



El **30 de marzo** se celebra el **Día Internacional del Trabajador del Hogar**, fecha que busca resaltar el trabajo de las mujeres en el cual reivindican su actividad económica productiva.

Perú: Trabajadores del hogar por rango de edad (Porcentaje)



Nota: En la población se incluye a los niños de 5 a 13 años.

Hay un total de **378 mil 358** personas que se dedican al trabajo de hogar, de las cuales **342 mil 191** son mujeres

Perú: Indicadores laborales de la PEA ocupada dedicada al trabajo del hogar



95,8% son mujeres



55,7% ganan menos de la R.M.V. 1/



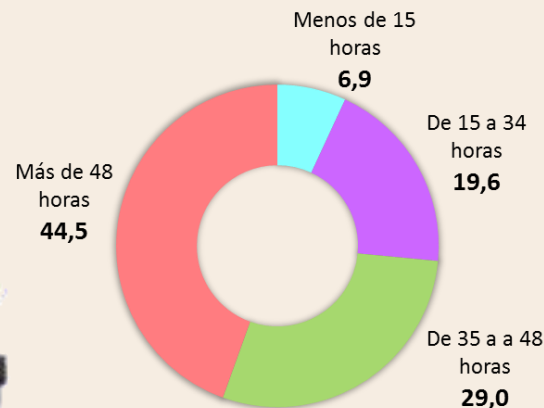
61,4% está afiliado a un sistema de salud



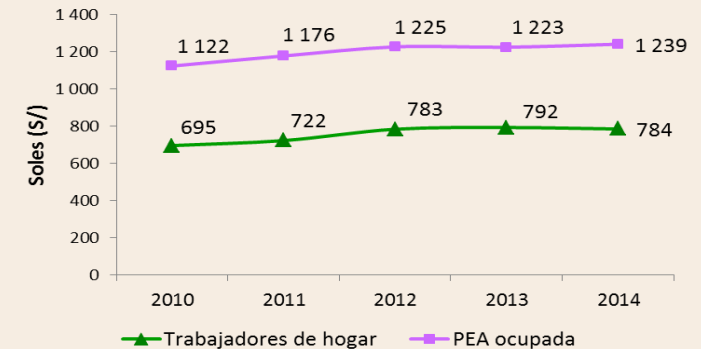
El 12,6% está afiliado a un sistema de pensión

1/ Remuneración mínima vital (S/ 750,0).

Perú: PEA ocupada dedicada al trabajo de hogar por duración de jornada laboral (Porcentaje)



Perú: Ingreso promedio real mensual de trabajadores de hogar y la PEA ocupada, 2010-14 (Soles)



Nota: Para el cálculo de ingresos de la PEA ocupada se excluye a los trabajadores familiares no remunerados (TFNR).

Nota: Las bases de datos han sido actualizadas con la proyección de la población con base en los resultados del XI Censo de Población y VI de Vivienda del 2007.

Fuente: INEI – Encuesta Nacional de Hogares sobre Condiciones de Vida y Pobreza (ENAHO), continua 2010-14. Metodología actualizada.

Elaboración: GRTPe – Observatorio Socio Económico Laboral (OSEL) de Ancash.