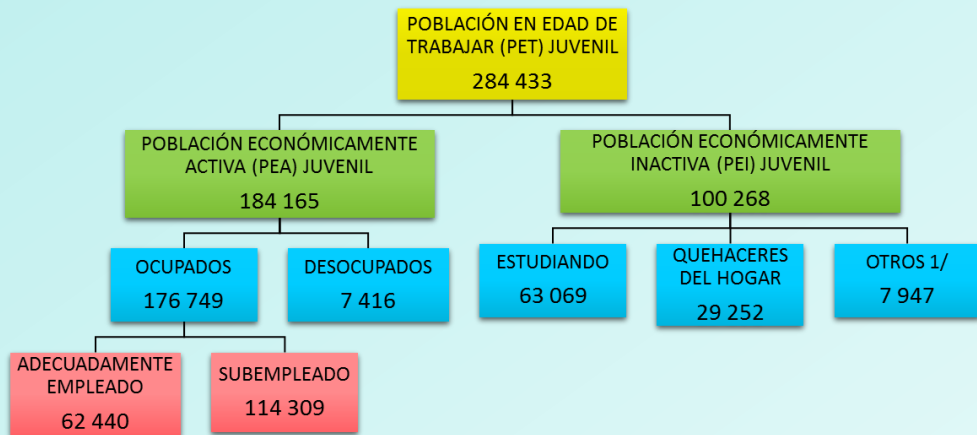


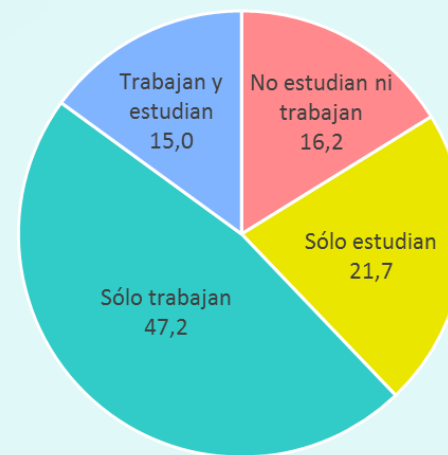
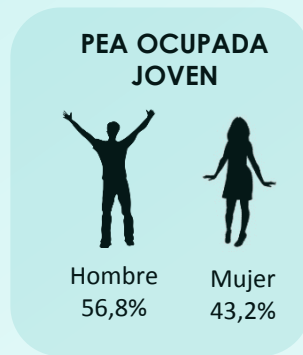
Los jóvenes abarcan el 29,0% de la PEA ocupada en esta región

Infografía Nº 03 - 2016

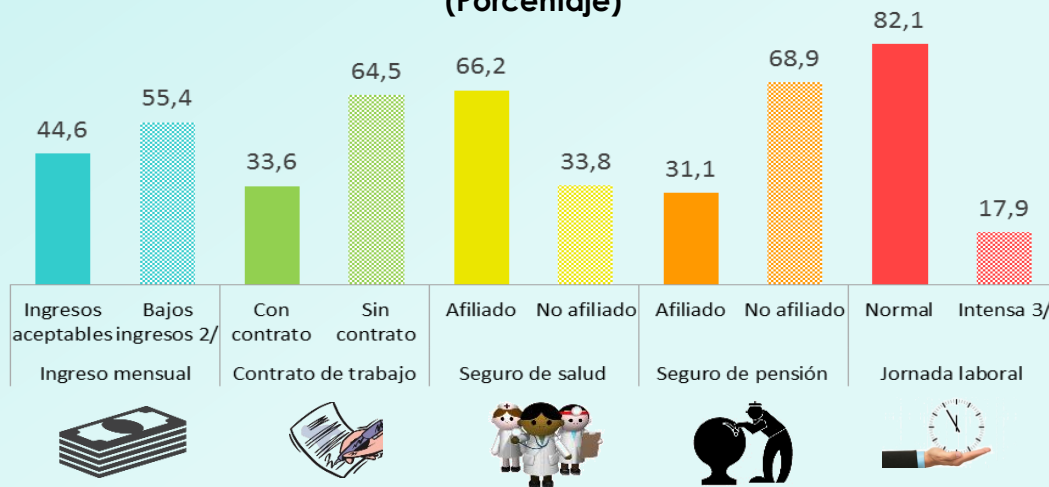
REGIÓN ÁNCASH: DISTRIBUCIÓN DE LA POBLACIÓN EN EDAD DE TRABAJAR (PET) JUVENIL, 2015



REGIÓN ÁNCASH: POBLACIÓN JOVEN SEGÚN CONDICIÓN DE ESTUDIO Y/O TRABAJO, 2015 (Porcentaje)



REGIÓN ÁNCASH: PEA OCUPADA ASALARIADA JUVENIL SEGÚN COMPONENTES DE LA CALIDAD DE EMPLEO, 2015 (Porcentaje)



Nota: Las bases de datos han sido actualizadas con proyección de la población según los resultados del Censo de Población y Vivienda del 2007.

Fuente: INEI - Encuesta Nacional de Hogares sobre condiciones de vida y pobreza continua, 2015.

1/ Incluye hizo trámites, reparó activos, esperando el inicio de un trabajo dependiente, vivía de su pensión, enfermo o incapacitado.

2/ Ingreso menor a la Remuneración Mínima Vital (S/ 850).

3/ Jornada intensa equivale a laborar de 60 a más horas semanales.

Elaborado: DRTPE – Observatorio Socio Económico Laboral (OSEL) de Ancash.

OSEL de Ancash
Av. Bolognesi Nº 183
Teléfono : (43) 345 013
Email: osel.ancash2@gmail.com
Blog: Osel-ancash.blogspot.com

