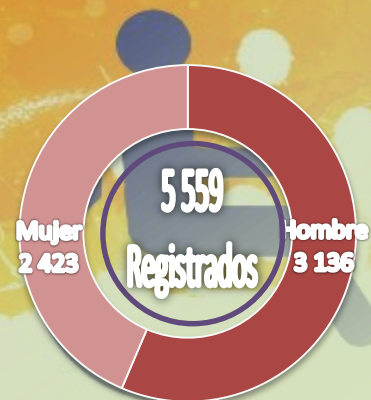


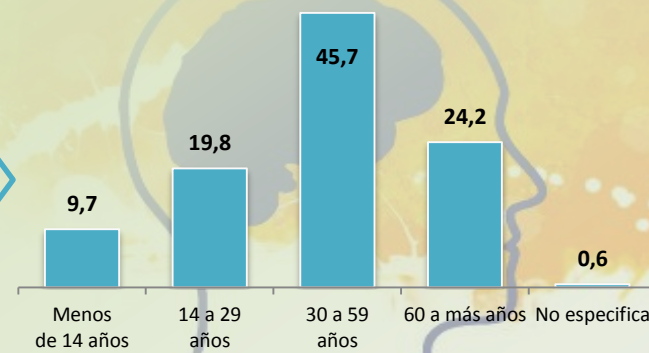
## REGIÓN AREQUIPA: POBLACIÓN INSCRITA EN EL REGISTRO NACIONAL DE LA PERSONA CON DISCAPACIDAD, 2000 - 2014



Se registra un mayor número de hombres con discapacidad (3 136) que de mujeres con discapacidad (2 423)

Más del 45% son las personas registradas en el CONADIS entre las edades de 30 a 59 años.

## REGIÓN AREQUIPA: POBLACIÓN INSCRITA EN EL REGISTRO NACIONAL DE LA PERSONA CON DISCAPACIDAD, POR GRUPO DE EDAD, 2000-2014 (Porcentaje)



Nota: Personas inscritas vivas 2000-2014.

Fuente: Anuario estadístico del Registro Nacional de la Persona con Discapacidad (CONADIS) 2000 -2014.

Elaboración: GRTPE - Observatorio Socio Económico Laboral (OSEL) de Arequipa.

Fuente: Anuario estadístico del Registro Nacional de la Persona con Discapacidad (CONADIS) 2000-2014.

Elaboración: GRTPE - Observatorio Socio Económico Laboral (OSEL) de Arequipa.

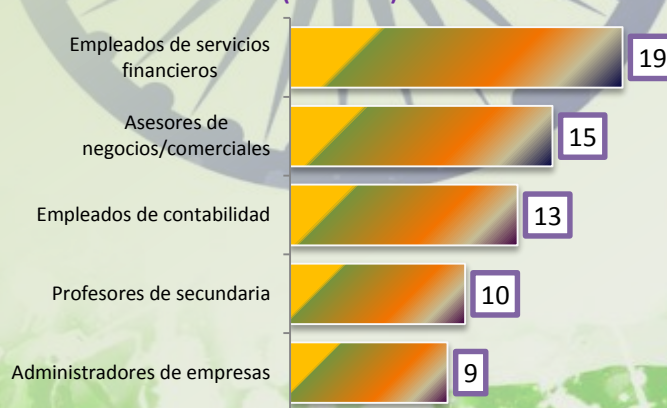
## REGIÓN AREQUIPA: REQUERIMIENTO DE PERSONAL POR CONDICIÓN DE DISCAPACIDAD SEGÚN GRUPO OCUPACIONAL, 2016 (Absoluto)



Fuente: MTPE - DGPE - Encuesta de Demanda Ocupacional, 2016.

Elaboración: GRTPE - Observatorio Socio Económico Laboral (OSEL) de Arequipa.

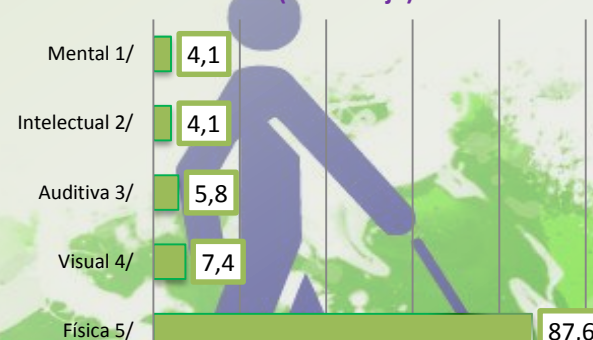
## REGIÓN AREQUIPA: OCUPACIONES MÁS REQUERIDAS PARA PERSONAS CON DISCAPACIDAD, 2016 (Absoluto)



Fuente: MTPE - DGPE - Encuesta de Demanda Ocupacional, 2016.

Elaboración: GRTPE - Observatorio Socio Económico Laboral (OSEL) de Arequipa.

## AREQUIPA: REQUERIMIENTO DE PERSONAL CON DISCAPACIDAD POR TIPO DE LIMITACIÓN, 2016 (Porcentaje)



Nota: La suma de los porcentajes excede el 100% por ser respuesta múltiple.

1/ Dificultad para relacionarse o comunicarse con los demás por sus sentimientos, emociones, conductas.

2/ Dificultad para entender o aprender, concentrarse y recordar.

3/ Limitación para comunicarse, oír, hablar, aun usando lenguaje de señas u otro.

4/ Limitación para ver, aun usando anteojos.

5/ Limitaciones para moverse o caminar, usar brazos y manos / piernas y pies.

Fuente: MTPE - Encuesta de Demanda Ocupacional, 2016.

Elaboración: MTPE - DGPE - Dirección de Investigación Socio Económico Laboral (DISEL).